

PŘÍMÉ ZAHRANIČNÍ INVESTICE ZA ROK 2009

Sekce měnová a statistiky
Odbor platební bilance

2011

1. ÚVOD

1.1. Zaměření a obsah publikace

Roční publikace „Přímé zahraniční investice“ přináší podrobný přehled statistiky přímých zahraničních investic (PZI) v České republice a tuzemských přímých investic v zahraničí. Součástí publikace jsou dále ukazatele statistiky FATS, zabývající se strukturou a činností zahraničních afilací.

Publikace se skládá z pěti oddílů. První dva oddíly obsahují sumární a průřezové tabulky s údaji o stavech přímých investic v zahraničí a v tuzemsku, členěnými podle zemí, odvětví a rozmístění zahraničních investic v ČR podle krajů. Další oddíl uvádí údaje za toky přímých investic ve sledovaném roce. V následujícím oddílu jsou uvedeny časové řady stavů a toků PZI od vzniku České republiky v roce 1993. Poslední oddíl zahrnuje údaje statistiky zahraničních afilací (FATS), charakterizující činnost zahraničních firem pod tuzemskou kontrolou.

1.2. Statistika přímých zahraničních investic

Statistika přímých zahraničních investic je vytvářena v souladu s mezinárodními standardy přijatými OECD, Evropskou komisí a MMF pro sestavování údajů platební bilance, jejíž je součástí. Ukazatele PZI poskytují informace o mezinárodních investičních aktivitách formou majetkových účastí a s nimi spojených úvěrů a o výnosech plynoucích z takto investovaného kapitálu.

Při vytváření statistiky PZI vychází ČNB z definice **přímé zahraniční investice**, stanovené OECD v souladu s EUROSTATem a MMF, která stanoví, že:

„Přímá zahraniční investice odráží záměr rezidenta jedné ekonomiky (přímý investor) získat trvalou účast v subjektu, který je rezidentem v ekonomice jiné než ekonomika investora (přímá investice). Trvalá účast implikuje existenci dlouhodobého vztahu mezi přímým investorem a přímou investicí a významný vliv na řízení podniku. Přímá investice zahrnuje jak původní transakci mezi oběma subjekty, tak všechny následující kapitálové transakce mezi nimi a mezi afilovanými podniky, zapsanými i nezapsanými v obchodním rejstříku.“ Podnik – přímá investice je dále definován jako „Podnik zapsaný nebo nezapsaný v obchodním rejstříku, v němž zahraniční investor vlastní 10 a více procent akcií (podílu) nebo hlasovacích práv u zapsaného podniku nebo ekvivalent u nezapsaného podniku.“

Přímá investice zahrnuje jak přímo, tak i nepřímo vlastněné afilace, které se podle procenta podílu investora na základním kapitálu nebo hlasovacích právech dělí na **dceřiné společnosti** (více než 50% podíl), **přidružené společnosti** (10 – 50% podíl) a **pobočky** (100% vlastněná trvalá zastoupení nebo kanceláře přímého investora; pozemky a stavby přímo vlastněné nerezidentem; mobilní zařízení operující v ekonomice alespoň 1 rok).

Za součást přímé zahraniční investice je považován kromě podílu na základním kapitálu také reinvestovaný zisk a ostatní kapitál, zahrnující úvěrové vztahy s přímým investorem. Složení přímé investice lze tedy vyjádřit vztahem:

Přímá investice = základní kapitál + reinvestovaný zisk + ostatní kapitál

- **Základní kapitál** zahrnuje vklad nerezidenta do základního (vlastního) kapitálu společnosti.
- **Reinvestovaný zisk** je podíl přímého investora (v poměru k přímé majetkové účasti) na hospodářském výsledku nerozděleném formou dividend.
- **Ostatní kapitál** zahrnuje přijaté a poskytnuté úvěry, včetně dluhových cenných papírů a dodavatelských úvěrů, mezi přímými investory a jejich afilovanými podniky a ostatními podniky ve skupině. Tyto úvěrové vztahy jsou zachyceny v mezipodnikových pohledávkách a závazcích.

Při zachycení přímých zahraničních investic vzniká otázka jejich **ocenění**. Toky přímých investic jsou sestaveny na základě provedených investičních transakcí, z čehož vyplývá jejich tržní ocenění. Pokud by se měly vykazovat i stavy přímých investic v tržní hodnotě, bylo by nutné pravidelně přeceňovat zahraniční podíly individuálně ve všech jednotlivých společnostech, což není prakticky proveditelné. Při stanovení hodnoty stavů přímých zahraničních investic se proto používá hodnota vlastního kapitálu v účetním ocenění (tato hodnota je v následujících tabulkách reprezentována součtem položek základní kapitál a reinvestovaný zisk).

Teritoriální členění přímých zahraničních investic vychází v souladu s metodikou používanou v EU ze země bezprostředního investora. Konečný vlastník investice může tedy pocházet z jiné země (např. pokud mateřská společnost vlastní zahraniční afilaci, která investuje v ČR, investice je zařazena do země sídla této afilace).

Odvětvové členění je založeno na Odvětvové klasifikaci ekonomických činností (OKEČ), která odpovídá mezinárodně užívané klasifikaci NACE Rev. 1. Podle mezinárodních standardů bylo s platností od referenčního roku 2010 zavedeno odvětvové členění podle klasifikace NACE Rev. 2. Převodní číselník odvětvové klasifikace ekonomických činností z NACE Rev. 1.1 na NACE Rev. 2 vychází z Registru ekonomických subjektů ČSÚ. Podrobnější odvětvové členění podle NACE Rev. 2 má vliv na zvýšení výskytu statisticky důvěrných dat, což má za následek snížení počtu publikovaných odvětví proti klasifikaci NACE Rev.1.1.¹ Pro potřeby uživatelů (a podle požadavků Eurostatu) je odvětvové členění přímých zahraničních investic za rok 2009 zveřejněno pro srovnatelnost podle staré i nové klasifikace. Od referenčního roku 2010 budou publikována data pouze v odvětvovém členění NACE Rev. 2.

¹ V celé publikaci a v příložených tabulkách je v souladu s mezinárodními předpisy aplikován princip zachování statistické důvěrnosti dat. Z tohoto důvodu jsou příslušné agregáty označeny pomocí symbolů C a D.

1.3. Statistika FATS

Růst zahraničních investic a jejich vliv na globalizaci světové ekonomiky vyvolává zájem o další informace umožňující hlubší analýzu aktivit podniků pod zahraniční kontrolou. Poskytování tohoto druhu informací má za cíl statistika o struktuře a činnosti zahraničních afilací (Foreign Affiliates Statistics - FATS).

V roce 2007 vstoupilo v platnost nařízení EU č. 716/2007, které stanovilo jednotný obsah, definici a ukazatele statistiky zahraničních afilací v rámci Evropské unie. Implementací tohoto nařízení dochází k podstatným změnám ve statistice FATS sestavované a publikované Českou národní bankou. Do roku 2006 byly tzv. vybrané ukazatele (tržby, počet zaměstnanců, přidaná hodnota, export a import) sestavovány a publikovány za všechny podniky přímých investic se **zahraniční majetkovou účastí** dosahující minimálně 10 % hlasovacích práv, a to jak české přímé investice v zahraničí, tak zahraniční investice v ČR.

Od roku 2007 se v souladu s principy nařízení EU č. 716/2007 vykazují údaje FATS pouze za podniky pod **zahraniční kontrolou**, která je definována jako přímá nebo nepřímá kontrola více než poloviny hlasovacích práv akcionářů nebo více než poloviny akcií. Kontrolující země je určena podle sídla tzv. vrcholné kontrolní institucionální jednotky, což je společnost, která v řetězci kontroly není sama kontrolována jinou institucionální jednotkou.

Od roku 2007 také došlo k rozdělení kompetencí – ČNB vyazuje údaje za vnější statistiku o zahraničních afilacích (zahraniční podniky pod tuzemskou vrcholovou kontrolou), zatímco vnitřní statistiku o zahraničních afilacích (za tuzemské podniky pod zahraniční kontrolou) sestavuje Český statistický úřad.

1.4. Nemovitosti v držení nerezidentů

V návaznosti na zavedení členění NACE Rev. 2 ve statistice přímých zahraničních investic obsahuje publikace nově také údaje o nemovitostech vlastněných fyzickými osobami nerezidenty. Dne 1. května 2009 skončilo přechodné pětileté období od data vstupu do Evropské unie pro nabývání nemovitostí určených k bydlení - dne 1. května 2011 pak uplyne lhůta stanovená pro zachování sedmiletého přechodného období u nabývání zemědělské půdy a lesů. Administrativním zdrojem pro propočtení stavu je ISKN (Informační systém katastru nemovitostí), který zahrnuje počet, vlastnické podíly a výměru jednotlivých druhů parcel, budov (tj. obytných domů a rodinných domů) a jednotek (bytů) fyzických osob s trvalým bydlištěm v zahraničí. ISKN neregistruje státní občanství držitele nemovitosti a prozatím neobsahuje ceny nemovitostí. Takto získané administrativní údaje v případě budov a jednotek byly oceněny na tržní hodnotu s využitím placených (přiznaných) průměrných cen roku 2009 zveřejněných ČSÚ v publikaci „Ceny sledovaných druhů nemovitostí v letech 2007-2009“. Pro ceny jednotlivých druhů parcel byl využit Cenový věstník MF (resp. zákon č. 151/1997Sb. o oceňování majetku), dále cenové mapy a nabídkové ceny z internetu. S využitím těchto informací bylo propočteno tržní ocenění stavu nemovitostí v rukou fyzických osob nerezidentů k 31.12.2009.

1.5. Výsledky šetření - ČESKÉ PŘÍMÉ INVESTICE V ZAHRANIČÍ

Stav tuzemských investic v zahraničí k 31. 12. 2009:

	Základní kapitál	Reinvestovaný zisk	Základ. kapitál + reinvest. zisk = hodnota vlastního kapitálu v účetním ocenění	Ostatní kapitál	Celkem v účetní hodnotě
	1.	2.	1. + 2.	3.	1.+2.+3.
Mld. CZK	128,8	127,9	256,7	15,2	271,9
Mld. USD	7,0	7,0	14,0	0,8	14,8
Mld. EUR	4,9	4,8	9,7	0,6	10,3

Kurz k 31. 12. 2009: 1 USD = 18,368 CZK

1 EUR = 26,465 CZK

Pozn.: Z důvodu zaokrouhlení na jedno desetinné místo nemusí součet jednotlivých položek v této tabulce odpovídat celkovému součtu v účetní hodnotě. Uvedený princip se vztahuje i na přiložené grafy a tabulky, kde se součet jednotlivých subagregátů nemusí rovnat celkovému agregátu.

Stav tuzemských přímých investic v zahraničí se ke konci roku 2009 v porovnání s předchozím rokem zvýšil o 29,5 mld. Kč a dosáhl 271,9 mld. Kč. Nárůst objemu investic byl tvořen především zvýšením stavu reinvestovaného zisku (zisku běžného roku). Objem čistých úvěrů poskytnutých do zahraničí v rámci přímé investice se zvýšil meziročně o 2 mld. Kč.

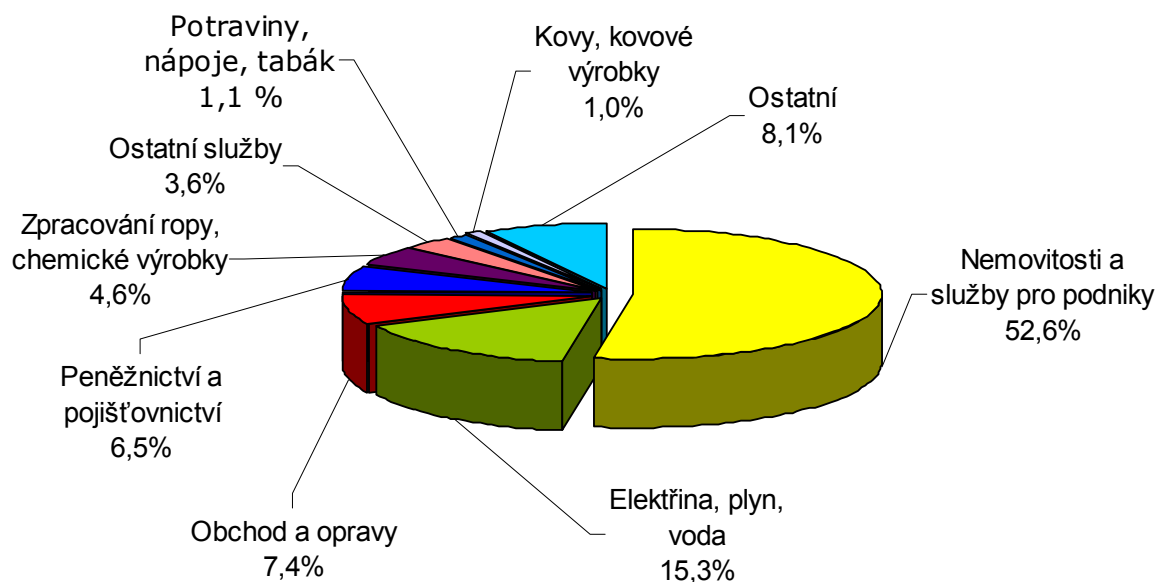
Největší objem tuzemského kapitálu byl nainvestován v oblasti nemovitostí a služeb pro podniky. K nejvyšší změně celkového stavu investic v zahraničí došlo v odvětví Výroba a rozvod elektřiny, plynu, páry a teplé vody, výroba chladu - jednalo se o meziroční nárůst o přibližně 11,5 mld. Kč.

Pokud se jedná o teritoriální členění kapitálu pod tuzemským vlivem v zahraničí, nejatraktivnější zemí pro zahraniční investice zůstalo Nizozemí, kde bylo alokováno 41,0 % objemu celkového stavu přímých investic v zahraničí. Kapitál investovaný na Slovensku tvoří 15,2 % investic v zahraničí, další v pořadí je Rumunsko, které oproti minulému roku předstihlo Kypr.

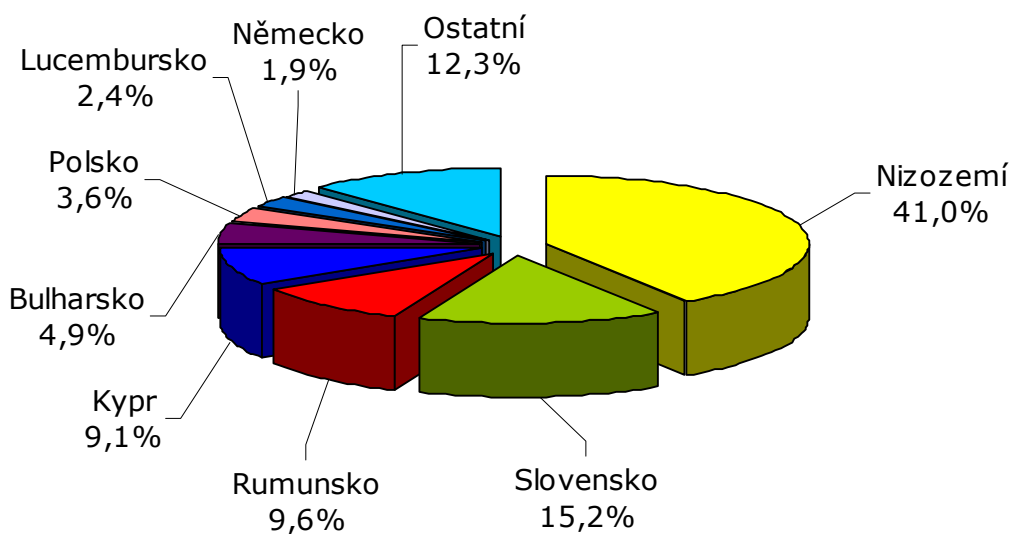
Těžiště tuzemských investic v zahraničí se postupně přesouvá od podniků s odbytovým a výrobně-odbytovým zaměřením do oblastí řízení zahraničních aktivit, poskytování finančních a úvěrových služeb a optimalizace daňového zatížení. Specifický je růst objemu investic do odvětví energetiky.

Kromě stavu investovaného kapitálu a s ním spojených příjmů je podíl tuzemských podniků v cizích ekonomikách charakterizován prostřednictvím ukazatelů statistiky FATS, mezi něž patří **tržby, počet zaměstnanců, přidaná hodnota, osobní náklady, hrubé investice do hmotných aktiv, export a import zboží a služeb.**

České přímé investice v zahraničí k 31.12.2009 odvětvová struktura



České přímé investice v zahraničí k 31.12.2009 teritoriální struktura



1.6. Výsledky šetření - ZAHRANIČNÍ PŘÍMÉ INVESTICE V ČESKÉ REPUBLICCE

Stav zahraničních investic v České republice k 31. 12. 2009

	Základní kapitál	Reinvestovaný zisk	Základ. kapitál + reinvest. zisk = hodnota vlastního kapitálu v účetním ocenění	Ostatní kapitál	Celkem v účetní hodnotě
	1.	2.	1. + 2.	3.	1.+2.+3.
Mld. CZK	1 214,5	869,6	2 084,1	227,1	2 311,2
Mld. USD	66,1	47,3	113,5	12,4	125,9
Mld. EUR	45,9	32,9	78,7	8,6	87,3

Kurz k 31. 12. 2009: 1 USD = 18,368 CZK
1 EUR = 26,465 CZK

Pozn.: Z důvodu zaokrouhlení na jedno desetinné místo nemusí součet jednotlivých položek v této tabulce odpovídat celkovému součtu v účetní hodnotě. Uvedený princip se vztahuje i na příložené grafy a tabulky, kde se součet jednotlivých subagregátů nemusí rovnat celkovému agregátu.

Stav přímých zahraničních investic v České republice ke konci roku 2009 přesáhl 2,3 biliony Kč, což představuje meziroční přírůstek 121,7 mld. Kč. Zvýšení stavu zahraničních přímých investic v tuzemsku bylo způsobeno aktualizací statistiky PZI o nemovitosti vlastněné fyzickými osobami nerezidenty (blíže viz část 1.4 Nemovitosti v držení nerezidentů), navyšováním kapitálu ve stávajících podnicích se zahraniční účastí a novými investicemi menšího rozsahu.

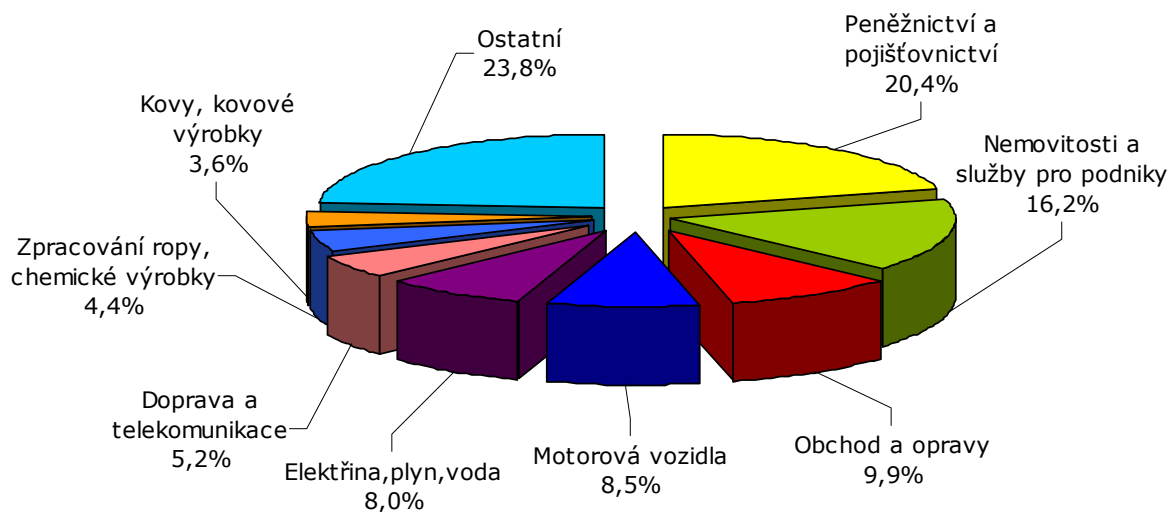
Podíl na meziročním růstu stavu přímých investic měl i reinvestovaný zisk, který představuje výsledek hospodaření podniku připadající zahraničním vlastníkům a dosud nevyplacený formou dividend nebo podílů na zisku. Stav reinvestovaného zisku vzrostl ve srovnání s předchozím rokem o 47,2 miliard Kč. Zároveň vzrostl i objem dividend vyplacených mateřským společenstvem do zahraničí, které ve sledovaném roce dosáhly 177,9 mld. Kč.

Odvětvová struktura přímých investic v České republice zůstává ve srovnání s předchozím obdobím stabilní. Největší podíl zahraničního kapitálu drží odvětví peněžnictví a pojištnictví (20,4 %), následuje odvětví nemovitostí a služeb pro podniky (16,2 %), odvětví obchodu a oprav a výroba motorových vozidel. Na sektor služeb připadá 53,6 % z celkového objemu investovaného kapitálu, oproti tomu zpracovatelský průmysl dosahuje 32,0 %.

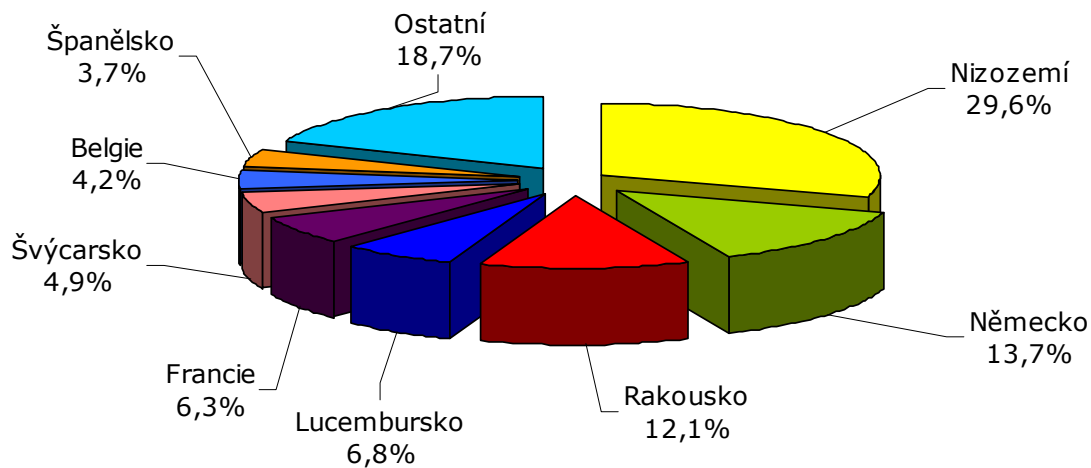
Z geografického hlediska se na kapitálu investovaném v tuzemsku podílejí největší měrou Nizozemí s 29,6 %, Německo s 13,7 % a Rakousko s 12,1% podílem. Mezi země, jejichž celkový objem investovaného kapitálu přesahuje 100 mld. Kč, patří ještě Lucembursko, Francie a Švýcarsko.

Podíl zahraničních investic ze zemí Evropské unie se snížil na 88,2 % a z Evropy celkově pochází téměř 93,8 procent objemu zahraničních investic. Z mimoevropských států pochází pouze 6,2 % zahraničního kapitálu a nejvýznamnějšími investory jsou Spojené státy a Japonsko.

**Přímé zahraniční investice v České republice k 31.12.2009
odvětvová struktura**



**Přímé zahraniční investice v České republice k 31.12.2009
teritoriální struktura**



Naznačené teritoriální členění investic vychází ze sídla společnosti bezprostředně investující v České republice. Řada nadnárodních společností však u nás investuje z důvodů daňové optimalizace přes třetí země, zejména prostřednictvím dceřiných společností založených v Nizozemí, Lucembursku nebo na Kypru.

Nadále platí, že zahraniční investoři mají ve většině společností rozhodující vliv. Z celkového počtu sledovaných téměř 5800 společností se zahraniční majetkovou účastí je 65,9 % společností vlastněno zahraničními investory stoprocentně a dalších téměř 24,5 % podniků vykazuje více než padesátiprocentní podíl zahraničního subjektu na základním kapitálu tuzemské společnosti.

Většina zahraničních investic směřuje do velkých podniků. Posuzujeme-li velikost podniku podle počtu pracovníků, pak ve velkých společnostech s více než 250 zaměstnanci je umístěno 58,8 % objemu přímých zahraničních investic. Do středně velkých podniků s 51 – 250 zaměstnanci směřuje 16,4 % objemu zahraničního kapitálu a na zbývajících 24,8 % se podílejí podniky do 50 zaměstnanců a společnosti nevykazující vlastní zaměstnance.

2. STAV TUZEMSKÝCH PŘÍMÝCH INVESTIC V ZAHRANIČÍ k 31.12. 2009

2.1. Jednotlivé země

v tis. CZK

Kód	Název	Základní kapitál	Reinvestovaný zisk	Ostatní kapitál	Celkem
A1	Svět	128 774 985	127 924 811	15 229 657	271 929 453
	<i>z toho</i>				
AL	Albánie	4 653 791	-3 378 147	1 345 000	2 620 644
AM	Arménie	2	-269	0	-267
BY	Bělorusko	41 068	152 642	21 471	215 181
BA	Bosna a Hercegovina	39 333	-17 343	10 360	32 350
BR	Brazílie	131 280	-105 764	-918	24 598
VG	Britské Panenské ostrovy	7 532	0	0	7 532
BG	Bulharsko	6 058 795	8 613 685	-1 372 037	13 300 443
CN	Čína	175 576	31 988	3 342	210 906
DK	Dánsko	9 909	2 630	-1 677	10 862
EE	Estonsko	11 056	10 859	4 254	26 169
FR	Francie	80 216	-146 869	87 273	20 620
GI	Gibraltar	1 606 342	0	0	1 606 342
GE	Gruzie	273 940	903 930	-55 380	1 122 490
GG	Guernsey	225	0	0	225
HK	Hongkong	0	-3 004	3 096	92
CL	Chile	825	-9 773	0	-8 948
HR	Chorvatsko	31 499	76 201	126 146	233 846
IN	Indie	890 291	-368 324	0	521 967
IS	Island	50	156	0	206
IT	Itálie	65 217	205 319	-94 864	175 672
KZ	Kazachstán	123 904	23 459	19 202	166 565
CY	Kypr	16 982 807	7 534 328	136 809	24 653 944
LI	Lichtenštejnsko	747 491	180 102	0	927 592
LU	Lucembursko	106 515	6 550 643	0	6 657 158
HU	Maďarsko	853 835	55 649	478 667	1 388 151
MT	Malta	31	40 599	-78 757	-38 127
MN	Mongolsko	6 447	-24	0	6 423
MM	Myanmar	6 299	-7 174	0	-875
DE	Německo	2 320 738	2 484 772	340 810	5 146 319
NL	Nizozemí	30 936 130	81 841 896	-1 293 669	111 484 357
PE	Peru	15 754	-13 516	0	2 238
PL	Polsko	2 665 504	3 603 123	3 614 491	9 883 118
AT	Rakousko	802 309	2 158	-423 917	380 551
RO	Rumunsko	11 441 236	7 917 043	6 682 071	26 040 350
RU	Rusko	2 285 036	63 637	803 041	3 151 715
SG	Singapur	135	0	0	135
SK	Slovensko	24 771 756	13 602 672	2 994 376	41 368 804
SI	Slovinsko	64 291	-87 346	31 117	8 062
AE	Spojené arabské emiráty	10 002	-10 792	20 494	19 704
US	Spojené státy americké	97 550	-59 893	226 602	264 259
RS	Srbsko	133 349	49 447	13 545	196 341
ES	Španělsko	25 758	263 529	5 562	294 849
CH	Švýcarsko	610 087	-105 445	9 754	514 396
TN	Tunisko	1 897	-2 498	23 960	23 359
TR	Turecko	4 974 469	-1 817 791	689 661	3 846 339
UA	Ukrajina	287 878	861	135 116	423 855
GB	Velká Británie	688 539	53 467	101 992	843 998
VN	Vietnam	243 307	0	-52 930	190 377

2. STAV TUZEMSKÝCH PŘÍMÝCH INVESTIC V ZAHRANIČÍ k 31.12. 2009

2.2. Ekonomická odvětví

v tis. CZK

NACE Rev.1	Název	Základní kapitál	Reinvestovaný zisk	Ostatní kapitál	Celkem
9999	CELKEM	128 774 985	127 924 811	15 229 657	271 929 453
	<i>z toho</i>				
0200	Lesnictví, těžba dřeva a přidružené činnosti	7 364	0	0	7 364
1000	Dobývání černého a hnědého uhlí, rašeliny	50	-155 000	0	-154 950
1100	Dobývání ropy, zemního plynu, bitumenních hornin a související činnosti	660 113	-91 758	172	568 527
1300	Dobývání a úprava ostatních rud	155 961	-62 093	40 125	133 993
1400	Dobývání a úprava ostatních nerostů	419 126	392 619	-53 009	758 736
1500	Výroba potravin a nápojů	2 551 224	166 998	160 473	2 878 695
1600	Zpracování tabáku	24 612	80 577	0	105 189
2000	Průmysl dřevařský a korkařský kromě výroby nábytku; výroba košů a proutěného zboží	109 218	1 940	0	111 158
2100	Výroba vlákniny, papíru a lepenky	299 150	147 718	0	446 868
2200	Vydavatelství, tisk a reprodukce zvukových a obrazových map	144 534	414 183	73 302	632 019
2400	Výroba chemických výrobků	4 344 725	6 856 700	629 247	11 830 671
2500	Výroba pryžových a plastových výrobků	414 572	39 569	109 007	563 148
2600	Výroba ostatních nekovových minerálních výrobků	1 477 009	494 151	251 249	2 222 409
2700	Výroba kovů vč. hutního zpracování	960 937	396 776	17 376	1 375 089
2800	Výroba kov.konstrukcí a kovoděl.výrobků kromě výroby strojů a zařízení	500 024	576 886	176 874	1 253 785
2900	Výroba strojů a zařízení	326 691	285 067	121 969	733 727
3100	Výroba elektrických strojů a přístrojů jinde neuvedených	173 235	-14 316	18 068	176 988
3200	Výroba radiových, televizních a spojových zařízení a přístrojů	5 329	19 280	-4 934	19 675
3300	Výroba zdravotnických, přesných, optických a časoměrných přístrojů	60 583	8 095	61 883	130 561
3400	Výroba dvoustopých motorových vozidel, přívěsů a návěsů	241 420	15 588	166 126	423 134
3500	Výroba ostatních dopravních zařízení	42 076	-533	0	41 543
4000	Výroba a rozvod elektřiny, plynu, páry a teplé vody, výroba chladu	21 823 320	15 713 579	4 044 281	41 581 180
5000	Prodej, údržba a opravy motorových vozidel a prodej pohonných hmot	2 733 618	1 209 073	-52 529	3 890 162
5100	Velkoobchod a zprostředkování velkoobchodu (kromě motor.vozidel)	8 700 505	4 682 217	2 568 310	15 951 032
5200	Maloobchod, opravy spotřebního zboží (kromě motor.vozidel)	419 355	-293 980	83 552	208 927
5500	Pohostinství a ubytování	52 970	-8 494	0	44 476
6000	Pozemní doprava a potrubní přeprava	509 332	-184 702	23 323	347 953
6100	Vodní doprava	584	3 534	0	4 117
6200	Letecká a kosmická doprava	5 796	6 404	395	12 595
6300	Vedlejší a pomocná činnost v dopravě; činnosti cestovních kanceláří	175 778	-5 056	25 888	196 610
6400	Činnost poštovní a telekomunikační	5 086 743	-3 738 236	-6 962	1 341 546
6500	Peněžnictví	15 060 177	29 951	2 971	15 093 099
6600	Pojišťovnictví (kromě sociálního zabezpečení)	1 023 529	1 453 853	170	2 477 552
6700	Činnosti související s úvěry a pojišťovnictvím	24 098	28	0	24 126
7200	Zpracování dat a související činnosti	165 261	93 743	92 738	351 742
7300	Výzkum a vývoj	8 734	-58 698	-25	-49 989
7400	Služby převážně pro podniky	51 802 047	89 547 421	-901 718	140 447 750
8500	Zdravotnictví, veterinární a sociální činnosti	318 258	32 606	0	350 864
9000	Odstraňování odpadních vod a pevného odpadu, čištění města	149 168	-61 065	35 248	123 351
9100	Činnosti organizací společenských	25	65	0	90
9200	Rekreační, kulturní a sportovní činnosti	455 432	1 336 753	829 354	2 621 540
9300	Ostatní služby	2 657	6 575 643	0	6 578 300

2. STAV TUZEMSKÝCH PŘÍMÝCH INVESTIC V ZAHRANIČÍ k 31.12. 2009

2.21. Ekonomická odvětví (NACE Rev. 2)

v tis. CZK

NACE Rev.2	Název	Základní kapitál	Reinvestovaný zisk	Ostatní kapitál	Celkem
X9999	CELKEM	128 774 985	127 924 811	15 229 657	271 929 453
A0200	Lesnictví a těžba dřeva	7 364	0	0	7 364
B0500	Těžba a úprava černého a hnědého uhlí	50	-155 000	0	-154 950
C1000	Výroba potravinářských výrobků	1 831 574	782 308	300 528	2 914 410
C1100	Výroba nápojů	819 993	-279 487	-877	539 629
C1200	Výroba tabákových výrobků	24 612	80 577	0	105 189
C1300	Výroba textilií	446 660	13 653	156 019	616 332
C1400	Výroba oděvů	7 102	2 754	331	10 187
C1600	Zpracování dřeva, výroba dřevěných, korkových, proutěných a slaměných výrobků, kromě nábytku	110 010	1 940	0	111 950
C1700	Výroba papíru a výrobků z papíru	299 150	147 718	0	446 868
C2000	Výroba chemických látek a chemických přípravků	4 455 897	6 963 116	629 246	12 048 258
C2100	Výroba základních farmaceutických výrobků a farmaceutických přípravků	10 806	-8 926	10 360	12 240
C2200	Výroba pryžových a plastových výrobků	458 380	222 893	76 195	757 468
C2300	Výroba ostatních nekovových minerálních výrobků	1 472 556	639 076	240 162	2 351 794
C2400	Výroba základních kovů, hutní zpracování kovů; slévárenství	960 938	155 921	17 376	1 134 235
C2500	Výroba kovových konstrukcí a kovodělných výrobků, kromě strojů a zařízení	479 897	527 877	225 127	1 232 901
C2600	Výroba počítačů, elektronických a optických přístrojů a zařízení	6 306	55 164	237	61 707
C2700	Výroba elektrických zařízení	140 034	-5 924	0	134 110
C2800	Výroba strojů a zařízení j. n.	288 973	204 577	87 213	580 764
C2900	Výroba motorových vozidel (kromě motocyklů), přívěsů a návěsů	2 656 166	-1 384 148	230 675	1 502 693
C3000	Výroba ostatních dopravních prostředků a zařízení	39 703	0	0	39 703
C3200	Ostatní zpracovatelský průmysl	73 896	-48 232	75 948	101 612
C3300	Opravy a instalace strojů a zařízení	16 564	13 352	-4 934	24 982
D3500	Výroba a rozvod elektřiny, plynu, tepla a klimatizovaného vzduchu	22 699 205	17 671 883	4 044 281	44 415 370
E3800	Shromažďování, sběr a odstraňování odpadů, úprava odpadů dle dalšímu využití	149 778	-59 586	33 011	123 203
E3900	Sanace a jiné činnosti související s odpady	196	-1 479	2 237	954
F4100	Výstavba budov	525 297	-98 836	123 669	550 130
F4200	Inženýrské stavitelství	3 802 295	1 028 957	6 289 070	11 120 322
F4300	Specializované stavební činnosti	493 772	1 088 666	94 075	1 676 513
G4500	Velkoobchod, maloobchod a opravy motorových vozidel	245 774	2 602 938	-27 376	2 821 336
G4600	Velkoobchod, kromě motorových vozidel	7 733 311	3 294 090	2 361 481	13 388 883
G4700	Maloobchod, kromě motorových vozidel	428 959	-296 480	65 286	197 765
H4900	Pozemní a potrubní doprava	410 480	-174 021	23 323	259 782
H5100	Letecká doprava	23 892	6 180	7 717	37 789
H5200	Skladování a vedlejší činnosti v dopravě	252 720	14 259	16 696	283 675
I5500	Ubytování	371 228	24 378	0	395 606
J5800	Vydavatelské činnosti	66 734	483 672	-11 529	538 878
J5900	Činnosti v oblasti filmů, videozáznamů a televizních programů, pořizování zvukových nahrávek a hudební vydavatelské činnosti	32 680	-29 742	0	2 938
J6000	Tvorba programů a vysílání	7 534 459	1 364 590	0	8 899 049
J6100	Telekomunikační činnosti	5 086 743	-3 738 236	-6 962	1 341 546
J6200	Činnosti v oblasti informačních technologií	144 103	49 634	68 319	262 056
K6400	Finanční zprostředkování, kromě pojišťovnictví a penzijního financování	36 644 109	94 996 680	-1 268 647	130 372 142
K6500	Pojištění, zajištění a penzijní financování, kromě povinného sociálního zabezpečení	1 023 350	1 375 548	0	2 398 898
K6600	Ostatní finanční činnosti	1 696 036	391 979	158 712	2 246 726
L6800	Činnosti v oblasti nemovitostí	2 725 947	210 507	-376 252	2 560 202
M6900	Právní a účetnické činnosti	6 075	-10 317	37 084	32 842
M7000	Činnosti vedení podniků; poradenství v oblasti řízení	20 280 005	-624 643	431 126	20 086 489
M7100	Architektonické a inženýrské činnosti; technické zkoušky a analýzy	43 516	89 803	13 907	147 226
M7300	Reklama a průzkum trhu	67 643	111 036	59 959	238 638
M7400	Ostatní profesní, vědecké a technické činnosti	1 594	-1 136	0	458
N7700	Činnosti v oblasti pronájmu a operativního leasingu	161 755	-16 181	0	145 573
N7800	Činnosti související se zaměstnáním	38 635	-11 095	3 409	30 949
N7900	Činnosti cestovních agentur, kancelářů a jiných rezervačních a souvisejících činností	22 149	-43 668	9 192	-12 327
N8000	Bezpečnostní a pátrací činnosti	243 307	0	-52 930	190 377
N8100	Činnosti související se stavbami a úpravou krajiny	167 380	251 165	6 200	424 745
N8200	Administrativní, kancelářské a jiné podpůrné činnosti pro podnikání	203 189	197 203	74 000	474 392
R9100	Činnosti knihoven, archivů, muzeí a jiných kulturních zařízení	260 581	-60 751	0	199 830
R9200	Činnosti heren, kasin a sázkových kancelářů	423 148	197 294	829 354	1 449 796
R9300	Sportovní, zábavní a rekreační činnosti	0	-21 498	152 563	131 065
S9400	Činnosti organizací sdružujících osoby za účelem prosazování společných zájmů	2 335	25 065	0	27 400
S9600	Poskytování ostatních osobních služeb	726	0	0	726
U9900	Činnosti extraterritoriálních organizací a orgánů	112	0	0	112

2. STAV TUZEMSKÝCH PŘÍMÝCH INVESTIC V ZAHRANIČÍ k 31.12. 2009

2.3. Ekonomické sektory - odvětví

v tis. CZK

Kód	NACE Rev.1	Název	Základní kapitál	Reinvestovaný zisk	Ostatní kapitál	Celkem
1495	10-14	DOBÝVÁNÍ NEROSTŮ	1 235 250	83 767	-12 712	1 306 305
-						
3995	15-37	ZPRACOVATELSKÝ PRŮMYSL	12 194 910	9 476 207	1 939 256	23 610 372
-		<i>z toho</i>				
1605	15-16	Výroba potravin a nápojů, zpracování tabáku	2 575 836	247 575	160 473	2 983 884
1805	17-18	Textil, oděvy	452 306	841	156 044	609 191
2205	20-22	Dřevařský průmysl, výroba papíru, vydavatelství a tisk	552 902	563 841	73 302	1 190 044
2595	23-25	Rafinérské zpracování ropy, chemické, pryžové a plastové výrobky	4 759 297	6 896 268	738 254	12 393 819
2600	26	Výroba ostatních nekovových minerálních výrobků	1 477 009	494 151	251 249	2 222 409
2805	27-28	Kovy, kovové výrobky	1 460 961	973 662	194 250	2 628 873
2900	29	Výroba strojů a zařízení	326 691	285 067	121 969	733 727
3100	31	Výroba elektrických strojů a přístrojů jinde neuvedených	173 235	-14 316	18 068	176 988
3295	30,32	Kancelářské stroje a počítače, radiová, televizní a spojová zařízení	5 329	19 280	-4 934	19 675
3300	33	Výroba zdravotnických, přesných, optických a časoměrných přístrojů	60 583	8 095	61 883	130 561
3595	34-35	Výroba motorových vozidel a dopravních zařízení	283 496	15 055	166 126	464 677
-						
4195	40-41	ELEKTŘINA, PLYN, VODA	21 823 320	15 713 579	4 044 281	41 581 180
5095	50-99	SLUŽBY CELKEM	88 692 902	100 607 335	2 889 619	192 189 856
5295	50-52	OBCHOD A OPRAVY	11 853 478	5 597 310	2 599 333	20 050 122
5500	55	POHOSTINSTVÍ A UBYTOVÁNÍ	52 970	-8 494	0	44 476
6495	60-64	DOPRAVA A TELEKOMUNIKACE	5 778 233	-3 918 057	42 644	1 902 820
6895	65-67	FINANČNÍ ZPROSTŘEDKOVÁNÍ	16 107 804	1 483 832	3 141	17 594 777
7395	70-74	NEMOVITOSTI A SLUŽBY PRO PODNIKY	53 974 877	89 568 742	-620 102	142 923 517
9995	75-99	OSTATNÍ SLUŽBY	925 540	7 884 002	864 602	9 674 144
9996	9996	Nezařazeno	0	0	0	0
9999	9999	CELKEM	128 774 985	127 924 811	15 229 657	271 929 453

2. STAV TUZEMSKÝCH PŘÍMÝCH INVESTIC V ZAHRANIČÍ k 31.12. 2009

2.31. Ekonomické sektory - odvětví (NACE Rev. 2)

v tis. CZK

Kód	NACE Rev.2	Název	Základní kapitál	Reinvestovaný zisk	Ostatní kapitál	Celkem
B0995	05-09	TĚŽBA A DOBÝVÁNÍ NEROSTŮ	50	-312 515	0	-312 465
C3395	10-33	ZPRACOVATELSKÝ PRŮMYSL	14 706 053	7 940 021	2 069 840	24 715 914
-		z toho				
C1205	10-12	Výroba potravin, nápojů a tabákových výrobků	2 676 179	583 398	299 651	3 559 228
C1405	13-14	Výroba textilií a oděvů	453 762	16 407	156 350	626 519
C1805	16-18	Dřevařský průmysl, výroba papíru, tisk a rozmnožování nahaných nosičů	409 160	149 658	0	558 818
C1995	19-22	Ropné, chemické, farmaceutické, pryžové a plastové výrobky	4 925 083	7 177 083	715 801	12 817 967
C2505	24-25	Kovy, kovové výrobky	1 440 835	683 798	242 503	2 367 136
C2600	26	Počítače, elektronické a optické přístroje a zařízení	6 306	55 164	237	61 707
C2800	28	Výroba strojů a zařízení j.n.	288 973	204 577	87 213	580 764
C2900	29	Výroba motorových vozidel (kromě motocyklů), přívěsů a návěsů	2 656 166	-1 384 148	230 675	1 502 693
C3000	30	Výroba ostatních dopravních prostředků a zařízení	39 703	0	0	39 703
C3390	15,23,27,31-33	Ostatní zpracovatelský průmysl (výroba usní, nábytku, el.zařízení; opravy a instalace)	1 809 886	454 084	337 410	2 601 380
D3500	35	VÝROBA A ROZVOD ELEKTRINY, PLYNU, TEPLA A KLIMATIZOVANÉHO VZDUCHU	22 699 205	17 671 883	4 044 281	44 415 370
E3995	36-39	ÚPRAVA A ROZVOD VODY, KANALIZACE, SBĚR A ÚPRAVA ODPADŮ	149 974	-61 065	35 248	124 157
X9995	45-99	SLUŽBY CELKEM	86 389 974	100 667 699	2 573 475	189 631 148
-		z toho				
G4795	45-47	VELKOOBCHOD, MALOOBCHOD; OPRAVY MOTOROVÝCH VOZIDEL	8 408 045	5 600 548	2 399 391	16 407 984
H5395	49-53	DOPRAVA, SKLADOVÁNÍ, POŠTOVNÍ A KURÝRNÍ	688 115	-173 281	46 578	561 412
I5695	55-56	UBYTOVÁNÍ, STRAVOVÁNÍ A POHOSTINSTVÍ	371 228	24 378	0	395 606
J6395	58-63	INFORMAČNÍ A KOMUNIKAČNÍ ČINNOSTI	12 875 183	-1 867 017	49 828	11 057 993
K6695	64-66	FINANČNÍ A POJIŠŤOVACÍ ČINNOSTI	39 363 494	96 764 207	-1 109 935	135 017 766
L6800	68	ČINNOSTI V OBLASTI NEMOVITOSTÍ	2 725 947	210 507	-376 252	2 560 202
M7595	69-75	PROFESNÍ, VĚDECKÉ A TECHNICKÉ ČINNOSTI	20 407 568	-441 332	542 076	20 508 312
N8295	77-82	ADMINISTRATIVNÍ A PODPŮRNÉ ČINNOSTI	836 415	377 425	39 871	1 253 710
P8500	85	VZDĚLÁVÁNÍ	0	0	0	0
Q8895	86-88	ZDRAVOTNÍ A SOCIÁLNÍ PÉČE	0	0	0	0
R9395	90-93	KULTURNÍ, ZÁBAVNÍ A REKREAČNÍ ČINNOSTI	683 729	115 046	981 917	1 780 692
S9695	94-96	ČINNOSTI OSTATNÍCH SLUŽEB	3 061	25 065	0	28 126
X9990	84,97-99	Ostatní služby (pro osobní potřebu)	27 190	32 155	0	59 345
X9997	00-99	CELKEM bez soukromého nákupu a prodeje nemovitostí	128 774 985	127 924 811	15 229 657	271 929 453
X9998		Soukromý nákup a prodej nemovitostí	0	0	0	0
X9999	00-99, X9998	CELKEM	128 774 985	127 924 811	15 229 657	271 929 453

Převodní číselník odvětvové klasifikace ekonomických činností z NACE Rev. 1.1 na NACE Rev. 2 vychází z Registru ekonomických subjektů ČSÚ.

2. STAV TUZEMSKÝCH PŘÍMÝCH INVESTIC V ZAHRANIČÍ k 31.12. 2009

2.4. Ekonomické zóny - jednotlivé země

v tis. CZK

Kód	Název	Základní kapitál	Reinvestovaný zisk	Ostatní kapitál	Celkem
A1	SVĚT CELKEM	128 774 985	127 924 811	15 229 657	271 929 453
E1	EVROPA	126 439 789	127 912 518	14 952 095	269 304 402
	<i>z toho</i>				
BG	Bulharsko	6 058 795	8 613 685	-1 372 037	13 300 443
DK	Dánsko	9 909	2 630	-1 677	10 862
DE	Německo	2 320 738	2 484 772	340 810	5 146 319
EE	Estonsko	11 056	10 859	4 254	26 169
ES	Španělsko	25 758	263 529	5 562	294 849
FR	Francie	80 216	-146 869	87 273	20 620
IT	Itálie	65 217	205 319	-94 864	175 672
CY	Kypr	16 982 807	7 534 328	136 809	24 653 944
LU	Lucembursko	106 515	6 550 643	0	6 657 158
HU	Maďarsko	853 835	55 649	478 667	1 388 151
MT	Malta	31	40 599	-78 757	-38 127
NL	Nizozemí	30 936 130	81 841 896	-1 293 669	111 484 357
AT	Rakousko	802 309	2 158	-423 917	380 551
PL	Polsko	2 665 504	3 603 123	3 614 491	9 883 118
RO	Rumunsko	11 441 236	7 917 043	6 682 071	26 040 350
SI	Slovinsko	64 291	-87 346	31 117	8 062
SK	Slovensko	24 771 756	13 602 672	2 994 376	41 368 804
GB	Velká Británie	688 539	53 467	101 992	843 998
IS	Island	50	156	0	206
LI	Lichtenštejnsko	747 491	180 102	0	927 592
CH	Švýcarsko	610 087	-105 445	9 754	514 396
E2	Ostatní evropské země	14 052 991	-4 870 492	3 144 340	12 326 839
	<i>z toho</i>				
AL	Albánie	4 653 791	-3 378 147	1 345 000	2 620 644
BA	Bosna a Hercegovina	39 333	-17 343	10 360	32 350
BY	Bělorusko	41 068	152 642	21 471	215 181
GG	Guernsey	225	0	0	225
GI	Gibraltar	1 606 342	0	0	1 606 342
HR	Chorvatsko	31 499	76 201	126 146	233 846
RU	Rusko	2 285 036	63 637	803 041	3 151 715
TR	Turecko	4 974 469	-1 817 791	689 661	3 846 339
UA	Ukrajina	287 878	861	135 116	423 855
RS	Srbsko	133 349	49 447	13 545	196 341
E4	AFRIKA	1 897	-2 498	23 960	23 359
	<i>z toho</i>				
TN	Tunisko	1 897	-2 498	23 960	23 359
E7	AMERIKA	597 877	-563 530	315 779	350 125
E8	Severní Amerika	389 081	-370 445	227 661	246 297
	<i>z toho</i>				
US	Spojené státy americké	97 550	-59 893	226 602	264 259
E9	Střední Amerika	22 566	-52 093	89 036	59 509
	<i>z toho</i>				
VG	Britské Panenské ostrovy	7 532	0	0	7 532
F1	Jižní Amerika	186 230	-140 992	-918	44 320
	<i>z toho</i>				
BR	Brazílie	131 280	-105 764	-918	24 598
CL	Chile	825	-9 773	0	-8 948
PE	Peru	15 754	-13 516	0	2 238
F2	ASIE	1 735 422	578 321	-62 176	2 251 567
F3	Země Blízkého a Středního východu	283 944	892 869	-34 886	1 141 927
	<i>z toho</i>				
AE	Spojené arabské emiráty	10 002	-10 792	20 494	19 704
AM	Arménie	2	-269	0	-267
GE	Gruzie	273 940	903 930	-55 380	1 122 490
F6	Ostatní asijské země	1 451 478	-314 547	-27 290	1 109 641
	<i>z toho</i>				
CN	Čína	175 576	31 988	3 342	210 906

2. STAV TUZEMSKÝCH PŘÍMÝCH INVESTIC V ZAHRANIČÍ k 31.12. 2009

2.4. Ekonomické zóny - jednotlivé země

v tis. CZK

Kód	Název	Základní kapitál	Reinvestovaný zisk	Ostatní kapitál	Celkem
HK	Hongkong	0	-3 004	3 096	92
IN	Indie	890 291	-368 324	0	521 967
KZ	Kazachstán	123 904	23 459	19 202	166 565
MN	Mongolsko	6 447	-24	0	6 423
MM	Myanmar	6 299	-7 174	0	-875
SG	Singapur	135	0	0	135
VN	Vietnam	243 307	0	-52 930	190 377
I4	Eurozóna 15	63 721 181	99 015 692	-1 269 260	161 467 613
J4	Mimo eurozónu 15	65 053 804	28 909 119	16 498 917	110 461 841
D3	EU-25	93 529 139	116 177 469	6 487 967	216 194 575
D5	Mimo EU-25	35 245 845	11 747 342	8 741 691	55 734 878
D2	EU-15	48 087 027	91 473 261	-761 331	138 798 956
D4	Mimo EU-15	80 687 958	36 451 550	15 990 988	133 130 497
D8	Nové členské země EU 2004	45 442 113	24 704 208	7 249 298	77 395 618
V1	EU-27	111 029 170	132 708 198	11 798 001	255 535 369
V2	Extra EU-27	17 745 814	-4 783 387	3 431 657	16 394 085
A8	OECD	82 366 843	106 389 086	7 342 314	196 098 243
A5	EFTA	1 357 628	74 813	9 754	1 442 194
B1	NAFTA	404 115	-422 539	316 697	298 273
C4	"Offshore" finanční centra	2 361 725	177 098	3 096	2 541 918
A9	Státy střední a východní Evropy	4 857 972	-3 269 842	1 495 051	3 083 181

2. STAV TUZEMSKÝCH PŘÍMÝCH INVESTIC V ZAHRANIČÍ k 31.12. 2009

2.5. Ekonomické zóny celkem

v tis. CZK

Kód	Název	Základní kapitál	Reinvestovaný zisk	Ostatní kapitál	Celkem
A1	Svět	128 774 985	127 924 811	15 229 657	271 929 453
	<i>z toho</i>				
D3	Evropská unie	93 529 139	116 177 469	6 487 967	216 194 575
A5	EFTA	1 357 628	74 813	9 754	1 442 194
E2	Ostatní evropské země	14 052 991	-4 870 492	3 144 340	12 326 839
E4	Afrika	1 897	-2 498	23 960	23 359
E8	Severní Amerika	389 081	-370 445	227 661	246 297
E9	Střední Amerika	22 566	-52 093	89 036	59 509
F1	Jižní Amerika	186 230	-140 992	-918	44 320
F3	Země Blízkého a Středního východu	283 944	892 869	-34 886	1 141 927
F6	Ostatní asijské země	1 451 478	-314 547	-27 290	1 109 641
A8	OECD	82 366 843	106 389 086	7 342 314	196 098 243

3. STAV PŘÍMÝCH ZAHRANIČNÍCH INVESTIC V ČESKÉ REPUBLICE k 31.12. 2009

3.1. Jednotlivé země

v tis. CZK

Kód	Název	Základní kapitál	Reinvestovaný zisk	Ostatní kapitál	Celkem
A1	Svět	1 214 532 987	869 571 590	227 092 813	2 311 197 391
	<i>z toho</i>				
AR	Argentina	34 792	0	0	34 792
AU	Austrálie	667 998	-19 432	50	648 617
AZ	Azerbajdžán	20 157	0	0	20 157
BS	Bahamy	27 101	-13 146	0	13 955
BE	Belgie	27 452 133	60 727 371	8 112 809	96 292 313
BZ	Belize	403 512	-166 073	-89 685	147 755
BY	Bělorusko	65 250	-772	-130	64 349
BM	Bermudy	45 198	101 512	-1 796	144 914
BR	Brazílie	488 632	195 635	-314 501	369 766
VG	Britské Panenské ostrovy	3 475 833	-991 389	614 014	3 098 459
BG	Bulharsko	189 143	-15 173	-13 619	160 351
CN	Čína	623 962	-275 484	640 417	988 895
DK	Dánsko	8 797 850	2 704 465	4 538 662	16 040 977
EE	Estonsko	9 533	-27 677	-276	-18 420
FI	Finsko	768 529	630 452	1 061 562	2 460 543
FR	Francie	65 574 693	63 129 609	18 051 232	146 755 533
GI	Gibraltar	340 079	-149 902	140 972	331 149
GE	Gruzie	8 850	0	0	8 850
GG	Guernsey	549 343	-592 113	115 785	73 014
GN	Guinea	176 000	-71 924	0	104 076
GY	Guyana	96 669	-33 273	0	63 396
HK	Hongkong	417 131	-135 224	345 787	627 695
CL	Chile	48 550	0	-321	48 229
HR	Chorvatsko	93 241	-35 801	-10 791	46 649
IN	Indie	219 702	-406 814	1 437 868	1 250 756
IE	Irsko	2 543 519	892 785	2 312 533	5 748 837
IS	Island	94 243	137 084	-174	231 153
IT	Itálie	16 558 358	4 050 554	2 250 296	22 859 209
JP	Japonsko	27 318 332	-2 615 910	5 651 523	30 353 945
JE	Jersey	336 907	103 125	0	440 032
ZA	Jižní Afrika	57 397	0	-11 948	45 449
KY	Kajmanské ostrovy	1 437 236	-177 246	4 041	1 264 031
CA	Kanada	4 955 147	667 427	-7 313	5 615 261
KZ	Kazachstán	201 325	-153 886	351 065	398 504
KR	Korejská republika	18 956 803	-5 583 013	1 666 998	15 040 789
CY	Kypr	45 072 502	21 213 100	9 784 453	76 070 056
KG	Kyrgyzstán	34 795	0	0	34 795
LI	Lichtenštejnsko	9 760 631	-4 732 196	254 676	5 283 111
LT	Litva	198 318	-182 430	8 045	23 932
LV	Lotyšsko	24 370	-666	-22 081	1 623
LU	Lucembursko	90 472 475	14 167 624	51 586 888	156 226 988
HU	Maďarsko	4 182 128	1 307 345	3 008 723	8 498 197
MK	Makedonie	10 843	0	0	10 843
MY	Malajsie	315 828	-83 594	919 004	1 151 238
MT	Malta	1 393 981	503 063	5 012 671	6 909 715
MA	Maroko	0	0	-8 362	-8 362
MH	Marshallovy ostrovy	2 000	-1 436	0	564
MU	Mauricius	121 561	-118 427	0	3 134
MX	Mexiko	10 071	1 646	463 092	474 809
DE	Německo	185 505 022	134 436 792	-2 754 880	317 186 934
NL	Nizozemí	326 247 377	311 363 211	46 712 227	684 322 815
NO	Norsko	1 695 064	527 430	472 171	2 694 665
NZ	Nový Zéland	45 121	1 613	0	46 735
IM	Ostrov Man	547 145	-112 166	-4 304	430 675
PA	Panama	346 397	-89 403	78 209	335 203
PL	Polsko	15 918 698	9 158 952	2 551 412	27 629 062
PT	Portugalsko	408 899	-31 080	325 838	703 657
AT	Rakousko	123 728 714	132 243 905	23 460 918	279 433 537

3. STAV PŘÍMÝCH ZAHRANIČNÍCH INVESTIC V ČESKÉ REPUBLICE k 31.12. 2009

3.1. Jednotlivé země

v tis. CZK

Kód	Název	Základní kapitál	Reinvestovaný zisk	Ostatní kapitál	Celkem
RO	Rumunsko	66 715	-42 615	-1 163 772	-1 139 673
RU	Rusko	4 562 621	-534 633	2 378 734	6 406 722
GR	Řecko	290 442	-141 064	8 395	157 773
SC	Seychely	909 365	-1 214 959	71 314	-234 279
SK	Slovensko	33 406 478	15 072 018	-1 074 189	47 404 307
SI	Slovinsko	1 247 633	87 540	1 925 936	3 261 110
US	Spojené státy americké	37 186 912	36 666 898	1 808 619	75 662 429
RS	Srbsko	60 638	0	-63 239	-2 601
VC	Svatý Vincenc a Grenadiny	773 922	-709 895	-4 000	60 027
ES	Španělsko	54 563 785	23 478 914	7 328 940	85 371 639
SE	Švédsko	11 175 142	10 721 752	3 819 607	25 716 501
CH	Švýcarsko	40 568 917	51 387 995	20 352 918	112 309 831
TH	Thajsko	0	0	16 451	16 451
TR	Turecko	86 842	-48 444	-49 043	-10 645
UA	Ukrajina	158 660	-11 086	268 883	416 457
UZ	Uzbekistán	20 457	0	0	20 457
GB	Velká Británie	36 434 481	-5 280 311	-528 183	30 625 987
VE	Venezuela	54 811	606	0	55 417

3. STAV PŘÍMÝCH ZAHRANIČNÍCH INVESTIC V ČESKÉ REPUBLICE k 31.12. 2009

3.2. Ekonomická odvětví

v tis. CZK

NACE Rev.1	Název	Základní kapitál	Reinvestovaný zisk	Ostatní kapitál	Celkem
9999	CELKEM	1 214 532 987	869 571 590	227 092 813	2 311 197 391
	<i>z toho</i>				
0100	Zemědělství, myslivost a související činnosti	1 376 517	-74 478	538 477	1 840 516
0200	Lesnictví, těžba dřeva a přidružené činnosti	2 230 893	9 173	30 305	2 270 372
1000	Dobývání černého a hnědého uhlí, rašeliny	16 147 771	36 258 750	25 557	52 432 078
1100	Dobývání ropy, zemního plynu, bitumenních hornin a související činnosti	312 660	689 960	-170 000	832 620
1400	Dobývání a úprava ostatních nerostů	3 865 782	4 515 370	-1 431 832	6 949 320
1500	Výroba potravin a nápojů	24 868 581	29 948 738	7 296 344	62 113 663
1600	Zpracování tabáku	3 958 697	2 917 898	0	6 876 595
1700	Textilní průmysl	10 392 041	-718 136	1 500 086	11 173 992
1800	Oděvní průmysl, zpracování a barvení kůžešín	993 654	-384 864	323 212	932 002
1900	Činění a úprava usní, výroba brašnářského a sedlářského zboží a obuvi	125 375	78 086	71 180	274 641
2000	Průmysl dřevařský a korkařský kromě výroby nábytku; výroba košů a proutěného zboží	4 798 561	6 124 811	62 218	10 985 591
2100	Výroba vlákniny, papíru a lepenky	12 003 776	9 349 616	2 682 497	24 035 888
2200	Vydavatelství, tisk a reprodukce zvukových a obrazových map	9 760 914	535 872	326 514	10 623 300
2300	Koksování, rafinérské zpracování ropy, výroba jaderných paliv, radioaktivních prvků a sloučenin	6 577 569	2 807 201	1 772 039	11 156 809
2400	Výroba chemických výrobků	24 705 621	20 521 029	578 457	45 805 107
2500	Výroba pryžových a plastových výrobků	20 573 311	22 372 055	1 799 868	44 745 234
2600	Výroba ostatních nekovových minerálních výrobků	31 636 471	28 186 182	1 491 993	61 314 646
2700	Výroba kovů vč. hutního zpracování	21 014 543	43 172 746	-22 218 903	41 968 386
2800	Výroba kov.konstrukcí a kovoděl.výrobků kromě výroby strojů a zařízení	20 615 164	12 852 497	6 804 167	40 271 827
2900	Výroba strojů a zařízení	43 192 861	19 731 933	8 421 347	71 346 141
3000	Výroba kancelářských strojů a počítačů (vč. přístrojů na zpracování dat)	4 790 302	558 066	3 247 267	8 595 635
3100	Výroba elektrických strojů a přístrojů jinde neuvedených	19 661 246	16 645 364	9 354 794	45 661 404
3200	Výroba radiových, televizních a spojových zařízení a přístrojů	13 763 202	-12 045 346	21 044 730	22 762 587
3300	Výroba zdravotnických, přesných, optických a časoměrných přístrojů	11 566 020	-2 320 149	1 023 853	10 269 724
3400	Výroba dvoustopých motorových vozidel, přívěsů a návěsů	81 399 508	118 761 512	-8 047 605	192 113 414
3500	Výroba ostatních dopravních zařízení	4 781 570	646 383	-178 932	5 249 021
3600	Výroba nábytku; ostatní zpracovatelský průmysl	4 896 603	3 938 553	1 504 962	10 340 118
3700	Zpracování druhotných surovin	356 788	559 514	352 865	1 269 166
4000	Výroba a rozvod elektřiny, plynu, páry a teplé vody, výroba chladu	120 447 494	76 916 194	-22 542 122	174 821 566
4100	Úprava a rozvod vody	6 362 197	3 790 750	-890 141	9 262 806
4500	Stavebnictví	12 078 731	24 845 402	-4 254 900	32 669 233
5000	Prodej, údržba a opravy motorových vozidel a prodej pohonných hmot	9 032 907	5 110 947	91 925	14 235 779
5100	Velkoobchod a zprostředkování velkoobchodu (kromě motor.vozidel)	70 770 030	38 265 995	17 701 464	126 737 489
5200	Maloobchod, opravy spotřebního zboží (kromě motor.vozidel)	59 403 137	11 448 697	16 473 338	87 325 173
5500	Pohostinství a ubytování	12 596 310	-1 906 838	1 712 640	12 402 112
6200	Letecká a kosmická doprava	157 798	239 679	0	397 477
6300	Vedlejší a pomocná činnost v dopravě; činnosti cestovních kanceláří	7 764 115	7 876 018	2 550 425	18 190 557
6400	Činnost poštovní a telekomunikační	72 940 766	27 775 312	-8 581 162	92 134 916
6500	Peněžnictví	142 220 010	214 726 059	49 027 504	405 973 573
6600	Pojišťovnictví (kromě sociálního zabezpečení)	23 649 350	35 760 755	-74 368	59 335 737
6700	Činnosti související s úvěry a pojišťovnictvím	1 075 941	5 976 198	-257 860	6 794 278
7000	Činnosti v oblasti nemovitostí	143 686 764	-26 219 533	88 759 518	206 226 749
7100	Pronájem strojů a přístrojů bez obsluhujícího personálu, pronájem zboží osobní potřeby a pro domácnost	2 171 824	1 975 049	5 340 932	9 487 805
7200	Zpracování dat a související činnosti	8 856 124	11 841 253	-179 454	20 517 923
7300	Výzkum a vývoj	261 276	481 689	30 752	773 717
7400	Služby převážně pro podniky	56 377 352	49 613 333	31 810 021	137 800 705
7500	Veřejná správa a obrana, sociální pojištění	0	103 670	0	103 670
8000	Školství	103 520	-74 267	1 014	30 267
8500	Zdravotnictví, veterinární a sociální činnosti	2 032 414	2 129 005	204 820	4 366 238
9000	Odstraňování odpadních vod a pevného odpadu, čištění města	2 383 093	4 174 475	1 980 585	8 538 153
9200	Rekreační, kulturní a sportovní činnosti	3 763 907	3 228 168	10 244 737	17 236 812
9300	Ostatní služby	957 174	57 115	-289 874	724 415
9998	Soukromý nákup a prodej nemovitostí	50 823 363	0	0	50 823 363

3. STAV PŘÍMÝCH ZAHRANIČNÍCH INVESTIC V ČESKÉ REPUBLICE k 31.12. 2009

3.21. Ekonomická odvětví (NACE Rev. 2)

v tis. CZK

NACE Rev.2	Název	Základní kapitál	Reinvestovaný zisk	Ostatní kapitál	Celkem
X9999	CELKEM	1 214 532 987	869 571 590	227 092 813	2 311 197 391
A0100	Rostlinná a živočišná výroba, myslivost a související činnosti	1 782 342	273 125	562 965	2 618 432
A0200	Lesnictví a těžba dřeva	2 600 910	-54 385	31 599	2 578 124
B0500	Těžba a úprava černého a hnědého uhlí	15 963 538	36 216 342	0	52 179 880
B0800	Ostatní těžba a dobývání	3 914 377	4 083 261	-1 051 191	6 946 448
B0900	Podpůrné činnosti při těžbě	147 991	215 231	0	363 222
C1000	Výroba potravinářských výrobků	13 933 802	11 288 755	5 858 263	31 080 820
C1100	Výroba nápojů	11 245 949	17 785 963	1 392 343	30 424 255
C1200	Výroba tabákových výrobků	3 958 697	2 917 898	0	6 876 595
C1300	Výroba textilií	9 847 155	-1 125 120	1 792 402	10 514 437
C1400	Výroba oděvů	1 197 823	95 692	302 393	1 595 908
C1500	Výroba usní a souvisejících výrobků	115 575	56 409	71 498	243 482
C1600	Zpracování dřeva, výroba dřevěných, korkových, proutěných a slaměných výrobků, kromě nábytku	4 935 414	6 012 882	-6 855	10 941 441
C1700	Výroba papíru a výrobků z papíru	12 182 506	8 929 453	2 665 143	23 777 103
C1800	Tisk a rozmnožování nahraných nosičů	2 585 570	332 490	-5 140	2 912 920
C1900	Výroba koksu a rafinovaných ropných produktů	6 526 155	2 655 031	1 772 039	10 953 225
C2000	Výroba chemických látek a chemických přípravků	15 213 951	10 128 201	2 723 587	28 065 739
C2100	Výroba základních farmaceutických výrobků a farmaceutických přípravků	9 674 798	9 406 633	-1 727 795	17 353 636
C2200	Výroba pryžových a plastových výrobků	20 610 330	22 414 446	1 624 670	44 649 446
C2300	Výroba ostatních nekovových minerálních výrobků	31 597 525	27 206 944	1 507 498	60 311 967
C2400	Výroba základních kovů, hutní zpracování kovů; slévárství	22 624 242	42 057 307	-21 573 192	43 108 358
C2500	Výroba kovových konstrukcí a kovodělných výrobků, kromě strojů a zařízení	22 730 481	13 968 370	6 488 620	43 187 470
C2600	Výroba počítačů, elektronických a optických přístrojů a zařízení	22 488 430	-16 543 013	23 936 146	29 881 563
C2700	Výroba elektrických zařízení	22 108 156	10 979 341	7 160 090	40 247 587
C2800	Výroba strojů a zařízení j. n.	37 595 998	14 418 934	8 803 291	60 818 223
C2900	Výroba motorových vozidel (kromě motocyklů), přívěsů a návěsů	86 051 496	124 463 856	-10 545 978	199 969 373
C3000	Výroba ostatních dopravních prostředků a zařízení	4 472 650	240 184	-171 276	4 541 559
C3100	Výroba nábytku	1 805 814	-941 274	1 956 545	2 821 085
C3200	Ostatní zpracovatelský průmysl	3 507 688	7 003 794	2 746 347	13 257 829
C3300	Opravy a instalace strojů a zařízení	3 273 018	3 072 135	2 367 069	8 712 222
D3500	Výroba a rozvod elektřiny, plynu, tepla a klimatizovaného vzduchu	120 325 760	71 077 586	-22 577 002	168 826 345
E3600	Shromažďování, úprava a rozvod vody	6 362 197	3 785 574	-890 141	9 257 630
E3700	Činnosti související s odpadními vodami	142 393	335 739	-37 272	440 860
E3800	Shromažďování, sběr a odstraňování odpadů, úprava odpadů k dalšímu využití	2 596 093	3 700 727	2 370 760	8 667 581
F4100	Výstavba budov	15 174 889	-5 596 212	5 536 744	15 115 421
F4200	Inženýrské stavitelství	9 074 776	20 149 231	-4 521 884	24 702 123
F4300	Specializované stavební činnosti	909 219	1 102 587	121 947	2 133 753
G4500	Velkoobchod, maloobchod a opravy motorových vozidel	4 632 842	4 244 285	-897 529	7 979 599
G4600	Velkoobchod, kromě motorových vozidel	70 566 905	36 224 993	17 700 470	124 492 368
G4700	Maloobchod, kromě motorových vozidel	61 134 313	13 945 330	17 745 949	92 825 592
H5100	Letecká doprava	157 798	239 679	0	397 477
H5200	Skladování a vedlejší činnosti v dopravě	6 680 027	4 847 227	2 524 936	14 052 190
H5300	Poštovní a kurýrní činnosti	47 516	1 015 480	369 640	1 432 636
I5500	Ubytování	10 334 330	-2 207 851	1 268 083	9 394 562
I5600	Stravování a pohostinství	2 307 294	160 363	347 035	2 814 692
J5800	Vydavatelské činnosti	6 805 876	476 076	231 774	7 513 726
J5900	Činnosti v oblasti filmů, videozáznamů a televizních programů, pořizování zvukových nahrávek a hudební vydavatelské činnosti	1 011 370	-519 728	213 994	705 636
J6000	Tvorba programů a vysílání	2 896 530	2 827 708	9 245 135	14 969 372
J6100	Telekomunikační činnosti	72 864 150	26 740 180	-8 950 802	90 653 528
J6200	Činnosti v oblasti informačních technologií	4 974 103	9 764 633	-107 441	14 631 296
J6300	Informační činnosti	3 383 087	1 199 000	-141 481	4 440 606
K6400	Finanční zprostředkování, kromě pojišťovnictví a penzijního financování	144 172 581	212 831 122	49 050 481	406 054 184
K6500	Pojištění, zajištění a penzijní financování, kromě povinného sociálního zabezpečení	23 649 350	35 028 019	-74 368	58 603 001
K6600	Ostatní finanční činnosti	1 029 162	1 670 064	291 127	2 990 352
L6800	Činnosti v oblasti nemovitostí	130 594 390	-14 264 268	85 435 018	201 765 140
M6900	Právní a účetnické činnosti	2 046 000	1 397 242	-276 709	3 166 534
M7000	Činnosti vedení podniků; poradenství v oblasti řízení	35 853 006	45 930 346	24 502 426	106 285 777
M7100	Architektonické a inženýrské činnosti; technické zkoušky a analýzy	4 681 596	3 320 982	1 774 449	9 777 027
M7200	Výzkum a vývoj	262 276	1 115 626	-63 113	1 314 789
M7300	Reklama a průzkum trhu	3 678 305	1 601 853	596 957	5 877 115
M7400	Ostatní profesní, vědecké a technické činnosti	4 485 900	5 684 631	697 887	10 868 417
N7700	Činnosti v oblasti pronájmu a operativního leasingu	2 184 584	1 977 365	5 327 778	9 489 727
N7800	Činnosti související se zaměstnáním	300 347	-46 049	60 749	315 047

3. STAV PŘÍMÝCH ZAHRANIČNÍCH INVESTIC V ČESKÉ REPUBLICE k 31.12. 2009

3.21. Ekonomická odvětví (NACE Rev. 2)

v tis. CZK

NACE Rev.2	Název	Základní kapitál	Reinvestovaný zisk	Ostatní kapitál	Celkem
N7900	Činnosti cestovních agentur, kanceláří a jiné rezervační a související činnosti	1 134 814	-376 328	25 357	783 844
N8000	Bezpečnostní a pátrací činnosti	818 076	1 684 394	-12 729	2 489 741
N8100	Činnosti související se stavbami a úpravou krajiny	374 931	1 093 051	87 122	1 555 104
N8200	Administrativní, kancelářské a jiné podpůrné činnosti pro podnikání	3 416 985	10 087 936	730 516	14 235 436
O8400	Veřejná správa a obrana; povinné sociální zabezpečení	0	103 670	0	103 670
P8500	Vzdělávání	105 520	112 657	1 014	219 191
Q8600	Zdravotní péče	2 032 414	3 447 940	204 820	5 685 174
R9000	Tvůrčí, umělecké a zábavní činnosti	30 756	-630	179 500	209 626
R9200	Činnosti heren, kasin a sázkových kanceláří	193 160	459 126	4 728	657 014
R9300	Sportovní, zábavní a rekreační činnosti	243 069	-870 581	75 454	-552 059
S9500	Opravy počítačů a výrobků pro osobní potřebu a převážně pro domácnost	366 577	4 900 379	147 175	5 414 131
S9600	Poskytování ostatních osobních služeb	545 507	-100 466	119 919	564 960
X9998	Soukromý nákup a prodej nemovitostí	50 823 363	0	0	50 823 363

3. STAV PŘÍMÝCH ZAHRANIČNÍCH INVESTIC V ČESKÉ REPUBLICE k 31.12. 2009

3.3. Ekonomické sektory - odvětví

v tis. CZK

Kód	NACE Rev.1	Název	Základní kapitál	Reinvestovaný zisk	Ostatní kapitál	Celkem
0595	01-05	ZEMĚDĚLSTVÍ, LESNICTVÍ, RYBOLOV	3 612 810	-67 564	578 312	4 123 558
1495	10-14	DOBYVÁNÍ NEROSTŮ	20 326 213	41 464 079	-1 576 275	60 214 018
-						
3995	15-37	ZPRACOVATELSKÝ PRŮMYSL	376 432 378	324 239 560	39 212 953	739 884 891
-		<i>z toho</i>				
1605	15-16	Výroba potravin a nápojů, zpracování tabáku	28 827 278	32 866 636	7 296 344	68 990 258
1805	17-18	Textil, oděvy	11 385 695	-1 103 000	1 823 298	12 105 993
1900	19	Činění a úprava usní, výroba brašnářského, sedlářského zboží a obuvi	125 375	78 086	71 180	274 641
2205	20-22	Dřevařský průmysl, výroba papíru, vydavatelství a tisk	26 563 251	16 010 299	3 071 229	45 644 779
2595	23-25	Rafinérské zpracování ropy, chemické, pryžové a plastové výrobky	51 856 501	45 700 285	4 150 364	101 707 150
2600	26	Výroba ostatních nekovových minerálních výrobků	31 636 471	28 186 182	1 491 993	61 314 646
2805	27-28	Kovy, kovové výrobky	41 629 707	56 025 243	-15 414 736	82 240 214
2900	29	Výroba strojů a zařízení	43 192 861	19 731 933	8 421 347	71 346 141
3100	31	Výroba elektrických strojů a přístrojů jinde neuvedených	19 661 246	16 645 364	9 354 794	45 661 404
3295	30,32	Kancelářské stroje a počítače, rádiová, televizní a spojová zařízení	18 553 504	-11 487 279	24 291 997	31 358 222
3300	33	Výroba zdravotnických, přesných, optických a časoměrných přístrojů	11 566 020	-2 320 149	1 023 853	10 269 724
3595	34-35	Výroba motorových vozidel a dopravních zařízení	86 181 078	119 407 894	-8 226 537	197 362 435
3600	36	Výroba nábytku; ostatní zpracovatelský průmysl	4 896 603	3 938 553	1 504 962	10 340 118
3700	37	Zpracování druhotných surovin	356 788	559 514	352 865	1 269 166
-						
4195	40-41	ELEKTŘINA, PLYN, VODA	126 809 691	80 706 944	-23 432 263	184 084 372
4500	45	STAVEBNICTVÍ	12 078 731	24 845 402	-4 254 900	32 669 233
5095	50-99	SLUŽBY CELKEM	624 449 801	398 383 169	216 564 985	1 239 397 955
5295	50-52	OBCHOD A OPRAVY	139 206 075	54 825 639	34 266 727	228 298 441
5500	55	POHOSTINSTVÍ A UBYTOVÁNÍ	12 596 310	-1 906 838	1 712 640	12 402 112
6495	60-64	DOPRAVA A TELEKOMUNIKACE	85 108 668	41 691 400	-6 012 709	120 787 359
6895	65-67	FINANČNÍ ZPROSTŘEDKOVÁNÍ	166 945 300	256 463 012	48 695 276	472 103 588
7395	70-74	NEMOVITOSTI A SLUŽBY PRO PODNIKY	211 353 340	37 691 791	125 761 769	374 806 900
9995	75-99	OSTATNÍ SLUŽBY	9 240 108	9 618 165	12 141 282	30 999 555
9996	9996	Nezařazeno	0	0	0	0
9999	9999	CELKEM	1 214 532 987	869 571 590	227 092 813	2 311 197 391

3. STAV PŘÍMÝCH ZAHRANIČNÍCH INVESTIC V ČESKÉ REPUBLICE k 31.12. 2009

3.31. Ekonomické sektory - odvětví (NACE Rev. 2)

v tis. CZK

Kód	NACE Rev.2	Název	Základní kapitál	Reinvestovaný zisk	Ostatní kapitál	Celkem
A0395	01-03	ZEMĚDĚLSTVÍ, LESNICTVÍ, RYBOLOV	4 388 652	216 481	604 094	5 209 227
B0995	05-09	TĚŽBA A DOBÝVÁNÍ NEROSTŮ	20 197 707	40 981 281	-1 221 191	59 957 798
C3395	10-33	ZPRACOVATELSKÝ PRŮMYSL	370 283 223	316 825 309	39 137 709	726 246 241
-		z toho				
C1205	10-12	Výroba potravin, nápojů a tabákových výrobků	29 138 448	31 992 616	7 250 606	68 381 670
C1405	13-14	Výroba textilií a oděvů	11 044 978	-1 029 428	2 094 795	12 110 345
C1805	16-18	Dřevařský průmysl, výroba papíru, tisk a rozmnožování nahraných nosičů	19 703 490	15 274 825	2 653 148	37 631 463
C1995	19-22	Ropné, chemické, farmaceutické, pryžové a plastové výrobky	52 025 234	44 604 310	4 392 501	101 022 046
C2505	24-25	Kovy, kovové výrobky	45 354 723	56 025 677	-15 084 572	86 295 828
C2600	26	Počítače, elektronické a optické přístroje a zařízení	22 488 430	-16 543 013	23 936 146	29 881 563
C2800	28	Výroba strojů a zařízení j.n.	37 595 998	14 418 934	8 803 291	60 818 223
C2900	29	Výroba motorových vozidel (kromě motocyklů), přívěsů a návěsů	86 051 496	124 463 856	-10 545 978	199 969 373
C3000	30	Výroba ostatních dopravních prostředků a zařízení	4 472 650	240 184	-171 276	4 541 559
C3390	15,23,27, 31-33	Ostatní zpracovatelský průmysl (výroba usní, nábytku, el.zařízení; opravy a instalace)	62 407 776	47 377 348	15 809 048	125 594 171
D3500	35	VÝROBA A ROZVOD ELEKTŘINY, PLYNU, TEPLA A KLIMATIZOVANÉHO VZDUCHU	120 325 760	71 077 586	-22 577 002	168 826 345
E3995	36-39	ÚPRAVA A ROZVOD VODY, KANALIZACE, SBĚR A ÚPRAVA ODPADŮ	9 100 683	7 822 040	1 443 348	18 366 071
F4395	41-43	STAVEBNICTVÍ	25 158 884	15 655 605	1 136 807	41 951 296
X9995	45-99	SLUŽBY CELKEM	614 254 714	416 993 287	208 569 049	1 239 817 050
-		z toho				
G4795	45-47	VELKOOBCHOD, MALOOBCHOD; OPRAVY MOTOROVÝCH VOZIDEL	136 334 060	54 414 609	34 548 890	225 297 559
H5395	49-53	DOPRAVA, SKLADOVÁNÍ, POŠTOVNÍ A KURÝRNÍ	11 144 510	7 422 792	3 025 560	21 592 863
I5695	55-56	UBYTOVÁNÍ, STRAVOVÁNÍ A POHOSTINSTVÍ	12 641 623	-2 047 488	1 615 119	12 209 254
J6395	58-63	INFORMAČNÍ A KOMUNIKAČNÍ ČINNOSTI	91 935 116	40 487 869	491 179	132 914 165
K6695	64-66	FINANČNÍ A POJIŠŤOVACÍ ČINNOSTI	168 851 092	249 529 204	49 267 240	467 647 537
L6800	68	ČINNOSTI V OBLASTI NEMOVITOSTÍ	130 594 390	-14 264 268	85 435 018	201 765 140
M7595	69-75	PROFESNÍ, VĚDECKÉ A TECHNICKÉ ČINNOSTI	51 007 082	59 050 680	27 231 897	137 289 659
N8295	77-82	ADMINISTRATIVNÍ A PODPŮRNÉ ČINNOSTI	8 229 737	14 420 369	6 218 793	28 868 899
P8500	85	VZDĚLÁVÁNÍ	105 520	112 657	1 014	219 191
Q8895	86-88	ZDRAVOTNÍ A SOCIÁLNÍ PÉČE	2 032 414	3 447 940	204 820	5 685 174
R9395	90-93	KULTURNÍ, ZÁBAVNÍ A REKREAČNÍ ČINNOSTI	467 085	-484 661	262 425	244 849
S9695	94-96	ČINNOSTI OSTATNÍCH SLUŽEB	912 084	4 799 912	267 094	5 979 090
X9990	84,97-99	Ostatní služby (pro osobní potřebu)	0	103 670	0	103 670
X9997	00-99	CELKEM bez soukromého nákupu a prodeje nemovitostí	1 163 709 624	869 571 590	227 092 813	2 260 374 027
X9998		Soukromý nákup a prodej nemovitostí	50 823 363	0	0	50 823 363
X9999	00-99, X9998	CELKEM	1 214 532 987	869 571 590	227 092 813	2 311 197 391

Převodní číselník odvětvové klasifikace ekonomických činností z NACE Rev. 1.1 na NACE Rev. 2 vychází z Registru ekonomických subjektů ČSÚ.

3. STAV PŘÍMÝCH ZAHRANIČNÍCH INVESTIC V ČESKÉ REPUBLICE k 31.12. 2009

3.4. Ekonomické zóny - jednotlivé země

v tis. CZK

Kód	Název	Základní kapitál	Reinvestovaný zisk	Ostatní kapitál	Celkem
A1	SVĚT CELKEM	1 214 532 987	869 571 590	227 092 813	2 311 197 391
E1	EVROPA	1 111 174 572	846 170 582	210 225 382	2 167 570 536
	<i>z toho</i>				
BE	Belgie	27 452 133	60 727 371	8 112 809	96 292 313
BG	Bulharsko	189 143	-15 173	-13 619	160 351
DK	Dánsko	8 797 850	2 704 465	4 538 662	16 040 977
DE	Německo	185 505 022	134 436 792	-2 754 880	317 186 934
EE	Estonsko	9 533	-27 677	-276	-18 420
IE	Irsko	2 543 519	892 785	2 312 533	5 748 837
GR	Řecko	290 442	-141 064	8 395	157 773
ES	Španělsko	54 563 785	23 478 914	7 328 940	85 371 639
FR	Francie	65 574 693	63 129 609	18 051 232	146 755 533
IT	Itálie	16 558 358	4 050 554	2 250 296	22 859 209
CY	Kypr	45 072 502	21 213 100	9 784 453	76 070 056
LV	Lotyšsko	24 370	-666	-22 081	1 623
LT	Litva	198 318	-182 430	8 045	23 932
LU	Lucembursko	90 472 475	14 167 624	51 586 888	156 226 988
HU	Maďarsko	4 182 128	1 307 345	3 008 723	8 498 197
MT	Malta	1 393 981	503 063	5 012 671	6 909 715
NL	Nizozemí	326 247 377	311 363 211	46 712 227	684 322 815
AT	Rakousko	123 728 714	132 243 905	23 460 918	279 433 537
PL	Polsko	15 918 698	9 158 952	2 551 412	27 629 062
PT	Portugalsko	408 899	-31 080	325 838	703 657
RO	Rumunsko	66 715	-42 615	-1 163 772	-1 139 673
SI	Slovinsko	1 247 633	87 540	1 925 936	3 261 110
SK	Slovensko	33 406 478	15 072 018	-1 074 189	47 404 307
FI	Finsko	768 529	630 452	1 061 562	2 460 543
SE	Švédsko	11 175 142	10 721 752	3 819 607	25 716 501
GB	Velká Británie	36 434 481	-5 280 311	-528 183	30 625 987
IS	Island	94 243	137 084	-174	231 153
LI	Lichtenštejnsko	9 760 631	-4 732 196	254 676	5 283 111
NO	Norsko	1 695 064	527 430	472 171	2 694 665
CH	Švýcarsko	40 568 917	51 387 995	20 352 918	112 309 831
E2	Ostatní evropské země	6 824 800	-1 318 168	2 841 644	8 348 275
	<i>z toho</i>				
BY	Bělorusko	65 250	-772	-130	64 349
GG	Guernsey	549 343	-592 113	115 785	73 014
GI	Gibraltar	340 079	-149 902	140 972	331 149
IM	Ostrov Man	547 145	-112 166	-4 304	430 675
JE	Jersey	336 907	103 125	0	440 032
HR	Chorvatsko	93 241	-35 801	-10 791	46 649
MK	Makedonie	10 843	0	0	10 843
RU	Rusko	4 562 621	-534 633	2 378 734	6 406 722
TR	Turecko	86 842	-48 444	-49 043	-10 645
UA	Ukrajina	158 660	-11 086	268 883	416 457
RS	Srbsko	60 638	0	-63 239	-2 601
E4	AFRIKA	1 265 522	-1 378 991	19 819	-93 649
	<i>z toho</i>				
MA	Maroko	0	0	-8 362	-8 362
GN	Guinea	176 000	-71 924	0	104 076
ZA	Jižní Afrika	57 397	0	-11 948	45 449
MU	Mauricius	121 561	-118 427	0	3 134
SC	Seychely	909 365	-1 214 959	71 314	-234 279
E7	AMERIKA	49 393 604	35 801 206	2 566 461	87 761 272
E8	Severní Amerika	42 142 059	37 334 325	1 801 306	81 277 690
	<i>z toho</i>				
CA	Kanada	4 955 147	667 427	-7 313	5 615 261
US	Spojené státy americké	37 186 912	36 666 898	1 808 619	75 662 429

3. STAV PŘÍMÝCH ZAHRANIČNÍCH INVESTIC V ČESKÉ REPUBLICE k 31.12. 2009

3.4. Ekonomické zóny - jednotlivé země

v tis. CZK

Kód	Název	Základní kapitál	Reinvestovaný zisk	Ostatní kapitál	Celkem
E9	Střední Amerika	6 528 090	-1 696 087	1 079 977	5 911 981
	<i>z toho</i>				
BS	Bahamy	27 101	-13 146	0	13 955
BZ	Belize	403 512	-166 073	-89 685	147 755
BM	Bermudy	45 198	101 512	-1 796	144 914
VG	Britské Panenské ostrovy	3 475 833	-991 389	614 014	3 098 459
KY	Kajmanské ostrovy	1 437 236	-177 246	4 041	1 264 031
MX	Mexiko	10 071	1 646	463 092	474 809
PA	Panama	346 397	-89 403	78 209	335 203
VC	Svatý Vincenc a Grenadiny	773 922	-709 895	-4 000	60 027
F1	Jižní Amerika	723 455	162 968	-314 822	571 601
	<i>z toho</i>				
AR	Argentina	34 792	0	0	34 792
BR	Brazílie	488 632	195 635	-314 501	369 766
GY	Guyana	96 669	-33 273	0	63 396
CL	Chile	48 550	0	-321	48 229
VE	Venezuela	54 811	606	0	55 417
F2	ASIE	51 183 443	-11 085 702	14 280 535	54 378 275
F3	Země Blízkého a Středního východu	679 770	384 286	551 939	1 615 995
	<i>z toho</i>				
AZ	Azerbajdžán	20 157	0	0	20 157
GE	Gruzie	8 850	0	0	8 850
F6	Ostatní asijské země	50 503 672	-11 469 988	13 728 596	52 762 280
	<i>z toho</i>				
CN	Čína	623 962	-275 484	640 417	988 895
HK	Hongkong	417 131	-135 224	345 787	627 695
IN	Indie	219 702	-406 814	1 437 868	1 250 756
JP	Japonsko	27 318 332	-2 615 910	5 651 523	30 353 945
KZ	Kazachstán	201 325	-153 886	351 065	398 504
KR	Korejská republika	18 956 803	-5 583 013	1 666 998	15 040 789
KG	Kyrgyzstán	34 795	0	0	34 795
MY	Malajsie	315 828	-83 594	919 004	1 151 238
TH	Thajsko	0	0	16 451	16 451
UZ	Uzbekistán	20 457	0	0	20 457
F7	OCEÁNIE A POLÁRNÍ OBLASTI	737 349	-19 243	616	718 722
	<i>z toho</i>				
AU	Austrálie	667 998	-19 432	50	648 617
MH	Marshallovy ostrovy	2 000	-1 436	0	564
NZ	Nový Zéland	45 121	1 613	0	46 735
I4	Eurozóna 15	941 828 062	766 752 778	175 179 818	1 883 760 658
J4	Mimo eurozónu 15	272 704 925	102 818 813	51 912 995	427 436 733
D3	EU-25	1 051 975 061	800 226 225	187 481 537	2 039 682 824
D5	Mimo EU-25	162 557 926	69 345 365	39 611 276	271 514 567
D2	EU-15	950 521 419	753 094 980	166 286 843	1 869 903 242
D4	Mimo EU-15	264 011 569	116 476 610	60 805 970	441 294 149
D8	Nové členské země EU 2004	101 453 643	47 131 245	21 194 694	169 779 581
V1	EU-27	1 052 230 919	800 168 437	186 304 146	2 038 703 502
V2	Extra EU-27	162 302 069	69 403 153	40 788 667	272 493 889
A8	OECD	1 135 614 174	859 756 590	201 131 631	2 196 502 395
A5	EFTA	52 118 854	47 320 313	21 079 592	120 518 759
B1	NAFTA	42 152 130	37 335 971	2 264 398	81 752 499
C4	"Offshore" finanční centra	18 813 865	-7 728 656	2 050 105	13 135 314
A9	Státy střední a východní Evropy	164 722	-35 801	-72 977	55 944

3. STAV PŘÍMÝCH ZAHRANIČNÍCH INVESTIC V ČESKÉ REPUBLICE k 31.12. 2009

3.5. Ekonomické zóny - jednotlivé země a ekonomická odvětví

v tis. CZK

Kód	NACE Rev.1	Název	Základní kapitál	Reinvestovaný zisk	Ostatní kapitál	Celkem
A1		SVĚT CELKEM	1 214 532 987	869 571 590	227 092 813	2 311 197 391
E1		EVROPA	1 111 174 572	846 170 582	210 225 382	2 167 570 536
BE		Belgie	27 452 133	60 727 371	8 112 809	96 292 313
	1500	Výroba potravin a nápojů	665 547	-125 524	266 585	806 608
	2400	Výroba chemických výrobků	123 749	192 439	427 977	744 165
	2500	Výroba pryžových a plastových výrobků	654 397	1 249 855	-9 308	1 894 944
	2600	Výroba ostatních nekovových minerálních výrobků	502 720	233 491	2 116 748	2 852 959
	2900	Výroba strojů a zařízení	2 188 580	2 044 365	-2 135 032	2 097 913
	3100	Výroba elektrických strojů a přístrojů jinde neuvedených	284 012	252 252	-236 470	299 794
	3200	Výroba radiových, televizních a spojových zařízení a přístrojů	355 689	-93 931	152 850	414 608
	3400	Výroba dvoustopých motorových vozidel, přívěsů a návěsů	18 580	38 968	-221 608	-164 060
	3500	Výroba ostatních dopravních zařízení	0	0	-153 493	-153 493
	4500	Stavebnictví	0	10 839	0	10 839
	5000	Prodej, údržba a opravy motorových vozidel a prodej pohonných hmot	35 679	277 138	2 256 651	2 569 468
	5100	Velkoobchod a zprostředkování velkoobchodu (kromě motor. vozidel)	758 004	333 170	1 970 759	3 061 932
	5200	Maloobchod, opravy spotřebního zboží (kromě motor. vozidel)	15 971	3 008	-86 412	-67 433
	6300	Vedlejší a pomocná činnost v dopravě; činnosti cestovních kanceláří	165 148	-4 947	328 187	488 388
	6500	Peněžnictví	14 660 108	52 527 968	163 299	67 351 375
	6600	Pojišťovnictví (kromě sociálního zabezpečení)	1 351 771	2 383 148	-53 223	3 681 695
	6700	Činnosti související s úvěry a pojišťovnictvím	10 000	462 673	-798 575	-325 902
	7000	Činnosti v oblasti nemovitostí	720 814	123 944	162 646	1 007 404
	7200	Zpracování dat a související činnosti	3 650	12 831	21 563	38 044
	7400	Služby převážně pro podniky	2 084 935	-431 054	4 067 039	5 720 920
	9998	Soukromý nákup a prodej nemovitostí	434 727	0	0	434 727
BG		Bulharsko	189 143	-15 173	-13 619	160 351
	9998	Soukromý nákup a prodej nemovitostí	143 463	0	0	143 463
DK		Dánsko	8 797 850	2 704 465	4 538 662	16 040 977
	2400	Výroba chemických výrobků	0	-1 213	0	-1 213
	2500	Výroba pryžových a plastových výrobků	642 809	230 418	695 756	1 568 983
	2600	Výroba ostatních nekovových minerálních výrobků	2 132 812	-488 616	222 390	1 866 586
	3700	Zpracování druhotných surovin	0	46 995	0	46 995
	4000	Výroba a rozvod elektřiny, plynu, páry a teplé vody, výroba chladu	2 000	16 885	0	18 885
	5100	Velkoobchod a zprostředkování velkoobchodu (kromě motor. vozidel)	633 353	108 758	134 832	876 944
	5200	Maloobchod, opravy spotřebního zboží (kromě motor. vozidel)	121 638	227 096	63 994	412 728
	6300	Vedlejší a pomocná činnost v dopravě; činnosti cestovních kanceláří	703 543	-358 801	43 898	388 640
	6600	Pojišťovnictví (kromě sociálního zabezpečení)	74 216	31 692	0	105 908
	7000	Činnosti v oblasti nemovitostí	1 890 201	121 600	288 771	2 300 572
	7300	Výzkum a vývoj	2 000	19 973	330	22 303
	7400	Služby převážně pro podniky	78 880	159 533	358 137	596 550
	9000	Odstraňování odpadních vod a pevného odpadu, čištění města	-472 375	2 104 936	0	1 632 561
	9998	Soukromý nákup a prodej nemovitostí	165 660	0	0	165 660
DE		Německo	185 505 022	134 436 792	-2 754 880	317 186 934
	0100	Zemědělství, myslivost a související činnosti	74 184	42 337	93 322	209 843
	1400	Dobývání a úprava ostatních nerostů	455 603	451 240	89 500	996 343
	1500	Výroba potravin a nápojů	1 647 470	1 491 323	256 583	3 395 377
	1700	Textilní průmysl	1 459 844	354 002	136 604	1 950 451
	1800	Oděvní průmysl, zpracování a barvení kožešin	7 045	397	-928	6 514
	1900	Činění a úprava usní, výroba brašnářského a sedlářského zboží a obuvi	25 842	36 736	66 107	128 685
	2000	Průmysl dřevařský a korkařský kromě výroby nábytku; výroba košů a proutěného zboží	1 206 145	787 323	171 492	2 164 960
	2100	Výroba vlákniny, papíru a lepenky	750 924	566 137	168 739	1 485 800
	2200	Vydavatelství, tisk a reprodukce zvukových a obrazových map	4 761 445	-634 446	110 750	4 237 749
	2400	Výroba chemických výrobků	2 056 879	1 420 596	-393 319	3 084 156
	2500	Výroba pryžových a plastových výrobků	4 636 701	6 485 897	-2 992 747	8 129 851
	2600	Výroba ostatních nekovových minerálních výrobků	8 882 643	7 508 144	1 621 471	18 012 258
	2700	Výroba kovů vč. hutního zpracování	1 001 968	680 845	756 008	2 438 822
	2800	Výroba kov. konstrukcí a kovoděl. výrobků kromě výroby strojů a zařízení	6 310 825	5 334 214	2 615 233	14 260 272
	2900	Výroba strojů a zařízení	8 300 160	6 316 131	4 455 567	19 071 859
	3100	Výroba elektrických strojů a přístrojů jinde neuvedených	5 994 818	6 578 233	7 432 382	20 005 433
	3300	Výroba zdravotnických, přesných, optických a časoměrných přístrojů	1 325 527	1 640 750	225 708	3 191 986
	3400	Výroba dvoustopých motorových vozidel, přívěsů a návěsů	17 331 795	13 824 484	-2 199 834	28 956 445
	3500	Výroba ostatních dopravních zařízení	2 686 506	-2 195 961	-89 903	400 642
	3600	Výroba nábytku; ostatní zpracovatelský průmysl	747 045	1 632 373	1 436 191	3 815 609
	3700	Zpracování druhotných surovin	123 925	90 387	537 971	752 283
	4000	Výroba a rozvod elektřiny, plynu, páry a teplé vody, výroba chladu	21 593 974	21 663 122	-32 896 811	10 360 284

3. STAV PŘÍMÝCH ZAHRANIČNÍCH INVESTIC V ČESKÉ REPUBLICE k 31.12. 2009

3.5. Ekonomické zóny - jednotlivé země a ekonomická odvětví

v tis. CZK

Kód	NACE Rev.1	Název	Základní kapitál	Reinvestovaný zisk	Ostatní kapitál	Celkem
	4100	Úprava a rozvod vody	391 827	49 112	0	440 940
	4500	Stavebnictví	2 692 918	7 249 222	-4 458 325	5 483 816
	5000	Prodej, údržba a opravy motorových vozidel a prodej pohonných hmot	604 275	1 990 988	2 352 937	4 948 200
	5100	Velkoobchod a zprostředkování velkoobchodu (kromě motor. vozidel)	10 120 578	12 796 572	1 153 567	24 070 717
	5200	Maloobchod, opravy spotřebního zboží (kromě motor. vozidel)	21 966 102	9 309 588	-140 509	31 135 181
	5500	Pohostinství a ubytování	9 045	-48 063	89 530	50 512
	6000	Pozemní doprava a potrubní přeprava	242 019	537 877	308 960	1 088 857
	6300	Vedlejší a pomocná činnost v dopravě; činnosti cestovních kanceláří	862 636	3 249 089	949 667	5 061 392
	6400	Činnost poštovní a telekomunikační	233 991	515 433	-9 797 494	-9 048 070
	6500	Peněžnictví	16 783 284	9 042 150	5 872 986	31 698 420
	6600	Pojišťovnictví (kromě sociálního zabezpečení)	562 381	148 600	-12 736	698 244
	6700	Činnosti související s úvěry a pojišťovnictvím	39 041	1 937 263	0	1 976 304
	7000	Činnosti v oblasti nemovitostí	15 346 931	930 644	14 672 025	30 949 600
	7100	Pronájem strojů a přístrojů bez obsluhujícího personálu, pronájem zboží osobní potřeby a pro domácnost	528 016	506 681	435 716	1 470 413
	7200	Zpracování dat a související činnosti	2 586 149	4 385 081	-721 781	6 249 449
	7300	Výzkum a vývoj	57 171	155 692	-925	211 938
	7400	Služby převážně pro podniky	7 058 532	1 747 013	1 205 470	10 011 015
	8000	Školství	64 165	19 762	0	83 927
	8500	Zdravotnictví, veterinární a sociální činnosti	254 270	317 978	27 039	599 287
	9998	Soukromý nákup a prodej nemovitostí	10 723 893	0	0	10 723 893
EE		Estonsko	9 533	-27 677	-276	-18 420
IE		Irsko	2 543 519	892 785	2 312 533	5 748 837
	2800	Výroba kov.konstrukcí a kovodělných výrobků kromě výroby strojů a zařízení	45 650	-15 496	521 917	552 072
	2900	Výroba strojů a zařízení	880 004	71 567	-3 123 444	-2 171 873
	5100	Velkoobchod a zprostředkování velkoobchodu (kromě motor. vozidel)	12 431	367 359	1 526 284	1 906 074
	5200	Maloobchod, opravy spotřebního zboží (kromě motor. vozidel)	64 141	-27 493	128 646	165 294
	5500	Pohostinství a ubytování	734 589	100	722 648	1 457 337
	6300	Vedlejší a pomocná činnost v dopravě; činnosti cestovních kanceláří	0	0	-2 128	-2 128
	7000	Činnosti v oblasti nemovitostí	208 171	108 215	-75 945	240 441
	7200	Zpracování dat a související činnosti	26 980	63 509	13 705	104 194
	7400	Služby převážně pro podniky	54 200	134 010	21 289	209 499
	9998	Soukromý nákup a prodej nemovitostí	424 704	0	0	424 704
GR		Řecko	290 442	-141 064	8 395	157 773
ES		Španělsko	54 563 785	23 478 914	7 328 940	85 371 639
	0100	Zemědělství, myslivost a související činnosti	0	2 752	0	2 752
	1500	Výroba potravin a nápojů	118 414	35 669	-61 107	92 976
	1700	Textilní průmysl	0	0	-548	-548
	2400	Výroba chemických výrobků	289 899	51 599	65 503	407 001
	2500	Výroba pryžových a plastových výrobků	2 184 672	-507 264	1 138 107	2 815 515
	2600	Výroba ostatních nekovových minerálních výrobků	34 505	-12 517	-99 468	-77 480
	2900	Výroba strojů a zařízení	298 443	-150 291	-5 074	143 078
	3100	Výroba elektrických strojů a přístrojů jinde neuvedených	586 653	325 291	921 068	1 833 012
	3400	Výroba dvoustopých motorových vozidel, přívěsů a návěsů	2 080 925	2 077 425	1 074 674	5 233 024
	4100	Úprava a rozvod vody	3 412 725	828 890	0	4 241 615
	5000	Prodej, údržba a opravy motorových vozidel a prodej pohonných hmot	5 320	-4 106	-41 242	-40 028
	5100	Velkoobchod a zprostředkování velkoobchodu (kromě motor. vozidel)	426 256	4 102 467	59 025	4 587 747
	5200	Maloobchod, opravy spotřebního zboží (kromě motor. vozidel)	1 073 871	-113 870	44 371	1 004 372
	6400	Činnost poštovní a telekomunikační	39 297 264	14 693 165	442 302	54 432 731
	6500	Peněžnictví	0	707 973	3 175 888	3 883 861
	6700	Činnosti související s úvěry a pojišťovnictvím	0	0	-1 059	-1 059
	7400	Služby převážně pro podniky	698 116	119 810	423 745	1 241 670
	9998	Soukromý nákup a prodej nemovitostí	235 438	0	0	235 438
FR		Francie	65 574 693	63 129 609	18 051 232	146 755 533
	1400	Dobývání a úprava ostatních nerostů	380 463	649 149	10 586	1 040 198
	1500	Výroba potravin a nápojů	3 644 646	4 980 811	-1 594 926	7 030 531
	2200	Vydavatelství, tisk a reprodukce zvukových a obrazových map	7 216	67 535	-350 000	-275 249
	2400	Výroba chemických výrobků	460 812	1 344 501	55 473	1 860 786
	2500	Výroba pryžových a plastových výrobků	2 539 941	7 312 354	1 189 461	11 041 756
	2600	Výroba ostatních nekovových minerálních výrobků	314 288	726 389	-979 336	61 341
	2700	Výroba kovů vč. hutního zpracování	565 368	-240 739	925 518	1 250 147
	2800	Výroba kov.konstrukcí a kovodělných výrobků kromě výroby strojů a zařízení	2 489 008	1 174 144	693 775	4 356 927
	2900	Výroba strojů a zařízení	5 066 884	-3 542 445	5 132 907	6 657 346
	3100	Výroba elektrických strojů a přístrojů jinde neuvedených	840 803	761 868	-229 952	1 372 719
	3300	Výroba zdravotnických, přesných, optických a časoměrných přístrojů	72 857	-16 864	-528	55 465

3. STAV PŘÍMÝCH ZAHRANIČNÍCH INVESTIC V ČESKÉ REPUBLICE k 31.12. 2009

3.5. Ekonomické zóny - jednotlivé země a ekonomická odvětví

v tis. CZK

Kód	NACE Rev.1	Název	Základní kapitál	Reinvestovaný zisk	Ostatní kapitál	Celkem
	4000	Výroba a rozvod elektřiny, plynu, páry a teplé vody, výroba chladu	4 770 965	4 688 326	4 017 032	13 476 324
	4100	Úprava a rozvod vody	2 137 634	2 965 794	-890 141	4 213 287
	5000	Prodej, údržba a opravy motorových vozidel a prodej pohonných hmot	505 902	735 186	-5 319 544	-4 078 456
	5100	Velkoobchod a zprostředkování velkoobchodu (kromě motor. vozidel)	4 758 336	1 334 609	1 213 667	7 306 612
	5200	Maloobchod, opravy spotřebního zboží (kromě motor. vozidel)	385 188	444 966	454 533	1 284 687
	5500	Pohostinství a ubytování	356 893	597 957	-384	954 467
	6000	Pozemní doprava a potrubní přeprava	31 600	-12 612	6 425	25 413
	6300	Vedlejší a pomocná činnost v dopravě; činnosti cestovních kanceláří	229 732	306 820	280 269	816 821
	6500	Peněžnictví	17 358 718	26 636 647	7 447 906	51 443 271
	6600	Pojišťovnictví (kromě sociálního zabezpečení)	1 912 760	739 883	6 668	2 659 311
	6700	Činnosti související s úvěry a pojišťovnictvím	40 289	229 431	3	269 723
	7000	Činnosti v oblasti nemovitostí	504 873	1 064 610	2 807 345	4 376 829
	7100	Pronájem strojů a přístrojů bez obsluhujícího personálu, pronájem zboží osobní potřeby a pro domácnost	644 821	30 839	1 466 474	2 142 134
	7200	Zpracování dat a související činnosti	262 899	39 619	-66 151	236 367
	7400	Služby převážně pro podniky	1 182 344	414 997	161 879	1 759 220
	9998	Soukromý nákup a prodej nemovitostí	1 510 534	0	0	1 510 534
IT		Itálie	16 558 358	4 050 554	2 250 296	22 859 209
	1500	Výroba potravin a nápojů	137 655	-38 393	-23 833	75 429
	1700	Textilní průmysl	722 153	-194 751	-24 149	503 253
	1800	Oděvní průmysl, zpracování a barvení kožešin	135 805	-57 601	73 296	151 500
	2400	Výroba chemických výrobků	228 587	90 510	-5 092	314 005
	2500	Výroba pryžových a plastových výrobků	615 629	39 601	169 395	824 625
	2600	Výroba ostatních nekovových minerálních výrobků	1 061 603	591 415	-39 525	1 613 493
	2700	Výroba kovů vč. hutního zpracování	298 722	-383 167	159 226	74 781
	2800	Výroba kov.konstrukcí a kovoděl.výrobků kromě výroby strojů a zařízení	197 637	211 930	87 067	496 635
	2900	Výroba strojů a zařízení	1 468 270	660 629	932 372	3 061 271
	3100	Výroba elektrických strojů a přístrojů jinde neuvedených	1 950 459	-349 255	-314 114	1 287 090
	3300	Výroba zdravotnických, přesných, optických a časoměrných přístrojů	345 960	364 851	12 798	723 609
	3400	Výroba dvoustupých motorových vozidel, přívěsů a návěsů	398 458	1 259 777	-470 476	1 187 759
	3500	Výroba ostatních dopravních zařízení	71 503	70 888	0	142 391
	5000	Prodej, údržba a opravy motorových vozidel a prodej pohonných hmot	105 032	-48 556	144 760	201 236
	5100	Velkoobchod a zprostředkování velkoobchodu (kromě motor. vozidel)	1 631 217	194 617	-111 537	1 714 297
	5200	Maloobchod, opravy spotřebního zboží (kromě motor. vozidel)	211 938	-33 407	179 521	358 052
	5500	Pohostinství a ubytování	278 871	-282 867	73 587	69 591
	6000	Pozemní doprava a potrubní přeprava	14 381	3 719	11 867	29 967
	6500	Peněžnictví	3 734 195	1 865 540	0	5 599 735
	7000	Činnosti v oblasti nemovitostí	811 864	-169 909	1 235 445	1 877 400
	7400	Služby převážně pro podniky	248 784	-5 207	15 729	259 307
	9998	Soukromý nákup a prodej nemovitostí	1 131 347	0	0	1 131 347
CY		Kypř	45 072 502	21 213 100	9 784 453	76 070 056
	0100	Zemědělství, myslivost a související činnosti	0	13 844	0	13 844
	0200	Lesnictví, těžba dřeva a přidružené činnosti	302 604	64 411	0	367 015
	1000	Dobývání černého a hnědého uhlí, rašeliny	642 524	11 179 829	0	11 822 352
	1500	Výroba potravin a nápojů	205 400	117 166	-5 755	316 811
	1700	Textilní průmysl	431 388	-94 388	9 757	346 757
	2000	Průmysl dřevařský a korkařský kromě výroby nábytku; výroba košů a proutěného zboží	1 288 000	2 334 464	0	3 622 464
	2200	Vydavatelství, tisk a reprodukce zvukových a obrazových map	483 216	675 382	-1 554	1 157 043
	2400	Výroba chemických výrobků	266 164	-22 977	0	243 187
	2500	Výroba pryžových a plastových výrobků	155 229	97 779	96 529	349 537
	2600	Výroba ostatních nekovových minerálních výrobků	984 096	-632 867	0	351 229
	2700	Výroba kovů vč. hutního zpracování	82 000	-45 103	0	36 897
	2800	Výroba kov.konstrukcí a kovoděl.výrobků kromě výroby strojů a zařízení	132 967	-3 608	0	129 359
	2900	Výroba strojů a zařízení	2 050 802	378 837	132 773	2 562 412
	3100	Výroba elektrických strojů a přístrojů jinde neuvedených	112 383	313 087	-3 032	422 438
	3300	Výroba zdravotnických, přesných, optických a časoměrných přístrojů	319 944	11 598	0	331 542
	3400	Výroba dvoustupých motorových vozidel, přívěsů a návěsů	0	0	1 319 783	1 319 783
	3500	Výroba ostatních dopravních zařízení	0	0	-1 334 011	-1 334 011
	3700	Zpracování druhotných surovin	0	715	0	715
	4000	Výroba a rozvod elektřiny, plynu, páry a teplé vody, výroba chladu	1 705 024	5 243 362	-1 997 492	4 950 895
	4500	Stavebnictví	119 424	111 365	0	230 789
	5000	Prodej, údržba a opravy motorových vozidel a prodej pohonných hmot	5 000	79 563	0	84 563
	5100	Velkoobchod a zprostředkování velkoobchodu (kromě motor. vozidel)	1 212 260	108 318	246 777	1 567 355
	5200	Maloobchod, opravy spotřebního zboží (kromě motor. vozidel)	3 060 916	-17 366	47 996	3 091 546

3. STAV PŘÍMÝCH ZAHRANIČNÍCH INVESTIC V ČESKÉ REPUBLICE k 31.12. 2009

3.5. Ekonomické zóny - jednotlivé země a ekonomická odvětví

v tis. CZK

Kód	NACE Rev.1	Název	Základní kapitál	Reinvestovaný zisk	Ostatní kapitál	Celkem
	5500	Pohostinství a ubytování	165 741	114 357	0	280 098
	6000	Pozemní doprava a potrubní přeprava	59 791	-10 761	20 000	69 030
	6200	Letecká a kosmická doprava	18 500	9 106	0	27 606
	6300	Vedlejší a pomocná činnost v dopravě; činnosti cestovních kanceláří	607 098	-110 444	1 049	497 704
	6400	Činnost poštovní a telekomunikační	1 904 082	-1 998 723	1 313 448	1 218 806
	6500	Peněžnictví	2 617 690	3 219 751	197 797	6 035 239
	6700	Činnosti související s úvěry a pojišťovnictvím	63 614	167 389	-10 767	220 236
	7000	Činnosti v oblasti nemovitostí	22 546 103	-3 704 942	8 057 360	26 898 521
	7100	Pronájem strojů a přístrojů bez obsluhujícího personálu, pronájem zboží osobní potřeby a pro domácnost	0	-39 969	0	-39 969
	7200	Zpracování dat a související činnosti	2 837	275 987	0	278 824
	7300	Výzkum a vývoj	0	8 579	0	8 579
	7400	Služby převážně pro podniky	2 533 826	1 874 927	1 584 839	5 993 592
	8500	Zdravotnictví, veterinární a sociální činnosti	263 830	83 935	29 041	376 806
	9000	Odstraňování odpadních vod a pevného odpadu, čištění města	0	9 564	0	9 564
	9200	Rekreační, kulturní a sportovní činnosti	154 489	73 290	0	227 779
	9300	Ostatní služby	28 676	5 587	0	34 263
	9998	Soukromý nákup a prodej nemovitostí	35 385	0	0	35 385
LV		Lotyšsko	24 370	-666	-22 081	1 623
	3600	Výroba nábytku; ostatní zpracovatelský průmysl	0	0	-25	-25
LT		Litva	198 318	-182 430	8 045	23 932
LU		Lucembursko	90 472 475	14 167 624	51 586 888	156 226 988
	0200	Lesnictví, těžba dřeva a přidružené činnosti	552 420	5 857	0	558 277
	1500	Výroba potravin a nápojů	2 249 835	2 192 727	2 469 888	6 912 449
	2000	Průmysl dřevařský a korkařský kromě výroby nábytku; výroba košů a proutěného zboží	187 520	449 331	0	636 851
	2100	Výroba vlákniny, papíru a lepenky	161 121	202 345	-799 370	-435 904
	2200	Vydavatelství, tisk a reprodukce zvukových a obrazových map	664 114	-266 976	-56 659	340 479
	2600	Výroba ostatních nekovových minerálních výrobků	0	0	-35 905	-35 905
	2700	Výroba kovů vč. hutního zpracování	2 614 000	2 199 769	163 314	4 977 083
	2800	Výroba kov.konstrukcí a kovoděl.výrobků kromě výroby strojů a zařízení	47 801	331 484	-88 020	291 265
	2900	Výroba strojů a zařízení	762 671	6 137 965	-114 669	6 785 967
	3100	Výroba elektrických strojů a přístrojů jinde neuvedených	824 035	3 702 333	451 437	4 977 805
	3200	Výroba radiových, televizních a spojových zařízení a přístrojů	62 667	293 970	0	356 637
	3400	Výroba dvoustopých motorových vozidel, přívěsů a návěsů	426 152	352 344	-7 942 212	-7 163 716
	3500	Výroba ostatních dopravních zařízení	228 614	33 958	0	262 572
	4000	Výroba a rozvod elektřiny, plynu, páry a teplé vody, výroba chladu	75 500	-60 106	5 314 960	5 330 354
	5100	Velkoobchod a zprostředkování velkoobchodu (kromě motor.vozidel)	11 887 800	1 484 519	2 465 129	15 837 448
	5500	Pohostinství a ubytování	1 842 392	-363 724	34 428	1 513 096
	6000	Pozemní doprava a potrubní přeprava	9 194	-13 096	0	-3 902
	6300	Vedlejší a pomocná činnost v dopravě; činnosti cestovních kanceláří	905 789	486 318	98 880	1 490 987
	6400	Činnost poštovní a telekomunikační	2 302 184	7 819 044	-399	10 120 829
	6500	Peněžnictví	12 797 585	2 670 794	12 327 299	27 795 678
	7000	Činnosti v oblasti nemovitostí	25 835 456	-10 034 970	23 937 862	39 738 348
	7100	Pronájem strojů a přístrojů bez obsluhujícího personálu, pronájem zboží osobní potřeby a pro domácnost	126 475	-30 090	1 870 457	1 966 842
	7200	Zpracování dat a související činnosti	153 208	309 834	101 965	565 006
	7400	Služby převážně pro podniky	2 449 904	-807 442	2 002 848	3 645 310
	8500	Zdravotnictví, veterinární a sociální činnosti	23 848	156 140	0	179 988
	9000	Odstraňování odpadních vod a pevného odpadu, čištění města	0	0	715 000	715 000
	9200	Rekreační, kulturní a sportovní činnosti	39 488	2 619	-19 900	22 207
	9998	Soukromý nákup a prodej nemovitostí	30 213	0	0	30 213
HU		Maďarsko	4 182 128	1 307 345	3 008 723	8 498 197
	1500	Výroba potravin a nápojů	29 688	63 921	29 223	122 832
	2200	Vydavatelství, tisk a reprodukce zvukových a obrazových map	245 812	-139 351	-4 389	102 072
	2400	Výroba chemických výrobků	944 599	494 265	1 524 709	2 963 573
	2500	Výroba pryžových a plastových výrobků	25 387	4 717	-19 751	10 353
	2600	Výroba ostatních nekovových minerálních výrobků	0	0	-83 020	-83 020
	3300	Výroba zdravotnických, přesných, optických a časoměrných přístrojů	0	1 675	0	1 675
	3400	Výroba dvoustopých motorových vozidel, přívěsů a návěsů	0	0	-59 362	-59 362
	3500	Výroba ostatních dopravních zařízení	0	0	-1 342	-1 342
	4000	Výroba a rozvod elektřiny, plynu, páry a teplé vody, výroba chladu	0	0	23 353	23 353
	5000	Prodej, údržba a opravy motorových vozidel a prodej pohonných hmot	19 480	12 988	6 635	39 103
	5100	Velkoobchod a zprostředkování velkoobchodu (kromě motor.vozidel)	1 048 100	-245 108	-1 157 124	-354 132
	5200	Maloobchod, opravy spotřebního zboží (kromě motor.vozidel)	179 867	-88 060	49 553	141 360

3. STAV PŘÍMÝCH ZAHRANIČNÍCH INVESTIC V ČESKÉ REPUBLICE k 31.12. 2009

3.5. Ekonomické zóny - jednotlivé země a ekonomická odvětví

v tis. CZK

Kód	NACE Rev.1	Název	Základní kapitál	Reinvestovaný zisk	Ostatní kapitál	Celkem
MT	6000	Pozemní doprava a potrubní přeprava	1 875	2 116	-32 723	-28 732
	6300	Vedlejší a pomocná činnost v dopravě; činnosti cestovních kanceláří	0	0	-40 287	-40 287
	7200	Zpracování dat a související činnosti	48 527	15 964	0	64 491
	7400	Služby převážně pro podniky	86 969	-57 945	-115 070	-86 046
	8500	Zdravotnictví, veterinární a sociální činnosti	462 876	600 705	0	1 063 582
	9998	Soukromý nákup a prodej nemovitostí	37 989	0	0	37 989
		Malta	1 393 981	503 063	5 012 671	6 909 715
	3400	Výroba dvoustopých motorových vozidel, přívěsů a návěsů	0	0	5 166 217	5 166 217
	4500	Stavebnictví	0	4 139	2	4 141
	6300	Vedlejší a pomocná činnost v dopravě; činnosti cestovních kanceláří	62 300	0	0	62 300
NL	7000	Činnosti v oblasti nemovitostí	195 516	-40 275	38 061	193 302
	7400	Služby převážně pro podniky	431 790	355 137	-768 693	18 234
	9200	Rekreační, kulturní a sportovní činnosti	50 982	-102 834	333 321	281 469
	9998	Soukromý nákup a prodej nemovitostí	35 829	0	0	35 829
		Nizozemí	326 247 377	311 363 211	46 712 227	684 322 815
	0100	Zemědělství, myslivost a související činnosti	559 009	-58 655	108 024	608 379
	1000	Dobývání černého a hnědého uhlí, rašeliny	15 350 895	25 070 414	0	40 421 309
	1400	Dobývání a úprava ostatních nerostů	1 611 260	502 342	-355 008	1 758 593
	1500	Výroba potravin a nápojů	8 152 578	15 455 387	997 698	24 605 663
	1600	Zpracování tabáku	3 958 697	2 917 898	0	6 876 595
1700	Textilní průmysl	1 364 779	-163 841	223 343	1 424 281	
1800	Oděvní průmysl, zpracování a barvení kožešin	176 304	-22 616	153 496	307 184	
2100	Výroba vlákniny, papíru a lepenky	4 240 977	1 566 075	977 094	6 784 146	
2300	Koksování, rafinérské zpracování ropy, výroba jaderných paliv, radioaktivních prvků a sloučenin	6 526 155	2 655 031	1 772 039	10 953 225	
2400	Výroba chemických výrobků	9 791 060	9 563 851	-687 557	18 667 354	
2500	Výroba pryžových a plastových výrobků	2 281 050	5 225 551	513 162	8 019 762	
2600	Výroba ostatních nekovových minerálních výrobků	6 490 415	10 210 546	52 533	16 753 494	
2700	Výroba kovů vč. hutního zpracování	657 588	3 358 606	-24 573 304	-20 557 110	
2800	Výroba kov.konstrukcí a kovoděl.výrobní kromě výroby strojů a zařízení	4 548 325	1 511 054	14 140	6 073 520	
2900	Výroba strojů a zařízení	2 746 282	4 960 064	-1 157 919	6 548 427	
3000	Výroba kancelářských strojů a počítačů (vč. přístrojů na zpracování dat)	3 993 365	1 438 551	-575 469	4 856 447	
3100	Výroba elektrických strojů a přístrojů jinde neuvedených	2 377 996	3 558 425	360 498	6 296 919	
3200	Výroba radiových, televizních a spojových zařízení a přístrojů	130 845	-539 996	0	-409 150	
3300	Výroba zdravotnických, přesných, optických a časoměrných přístrojů	743 914	1 637 558	219 354	2 600 826	
3400	Výroba dvoustopých motorových vozidel, přívěsů a návěsů	26 411 712	96 331 874	-11 649 125	111 094 460	
3500	Výroba ostatních dopravních zařízení	702 677	2 727 878	497 202	3 927 757	
3600	Výroba nábytku; ostatní zpracovatelský průmysl	119 368	170 666	-4 610 063	-4 320 029	
3700	Zpracování druhotných surovin	0	715	0	715	
4000	Výroba a rozvod elektřiny, plynu, páry a teplé vody, výroba chladu	88 640 415	40 261 558	639 341	129 541 314	
4100	Úprava a rozvod vody	420 011	-53 046	0	366 965	
4500	Stavebnictví	585 572	959 463	9 199	1 554 234	
5000	Prodej, údržba a opravy motorových vozidel a prodej pohonných hmot	5 037 640	1 366 086	613 565	7 017 291	
5100	Velkoobchod a zprostředkování velkoobchodu (kromě motor.vozidel)	13 752 730	5 827 449	9 257 386	28 837 565	
5200	Maloobchod, opravy spotřebního zboží (kromě motor.vozidel)	4 451 469	2 303 623	-2 012 579	4 742 513	
5500	Pohostinství a ubytování	2 066 997	-1 232 154	2 459 034	3 293 877	
6000	Pozemní doprava a potrubní přeprava	2 623 917	5 072 753	-388 960	7 307 710	
6300	Vedlejší a pomocná činnost v dopravě; činnosti cestovních kanceláří	1 750 832	2 118 654	309 597	4 179 082	
6400	Činnost poštovní a telekomunikační	27 948 875	6 841 765	16 875 529	51 666 169	
6500	Peněžnictví	7 659 732	4 810 286	10 084 422	22 554 441	
6600	Pojišťovnictví (kromě sociálního zabezpečení)	8 400 061	16 418 120	0	24 818 181	
6700	Činnosti související s úvěry a pojišťovnictvím	295 645	2 392 930	-40 432	2 648 143	
7000	Činnosti v oblasti nemovitostí	34 838 801	-11 277 236	16 164 648	39 726 213	
7100	Pronájem strojů a přístrojů bez obsluhujícího personálu, pronájem zboží osobní potřeby a pro domácnost	382 170	987 856	918 645	2 288 671	
7200	Zpracování dat a související činnosti	4 523 032	3 358 334	835 660	8 717 026	
7300	Výzkum a vývoj	220	101 913	19 924	122 057	
7400	Služby převážně pro podniky	13 131 600	40 179 276	18 407 627	71 718 504	
7500	Veřejná správa a obrana, sociální pojištění	0	103 670	0	103 670	
8000	Školství	980	-653	788	1 115	
8500	Zdravotnictví, veterinární a sociální činnosti	238 575	-48 280	183 500	373 796	
9000	Odstraňování odpadních vod a pevného odpadu, čištění města	707 789	-236 601	217 000	688 188	
9200	Rekreační, kulturní a sportovní činnosti	3 075 193	2 821 314	9 896 701	15 793 207	
9998	Soukromý nákup a prodej nemovitostí	1 342 309	0	0	1 342 309	
AT		Rakousko	123 728 714	132 243 905	23 460 918	279 433 537

3. STAV PŘÍMÝCH ZAHRANIČNÍCH INVESTIC V ČESKÉ REPUBLICE k 31.12. 2009

3.5. Ekonomické zóny - jednotlivé země a ekonomická odvětví

v tis. CZK

Kód	NACE Rev.1	Název	Základní kapitál	Reinvestovaný zisk	Ostatní kapitál	Celkem
	0100	Zemědělství, myslivost a související činnosti	210 342	-130 223	302 834	382 953
	1400	Dobývání a úprava ostatních nerostů	1 368 921	2 629 673	-224 487	3 774 108
	1500	Výroba potravin a nápojů	2 108 895	1 842 389	-24 999	3 926 285
	1700	Textilní průmysl	467 316	-16 605	122 572	573 283
	1800	Oděvní průmysl, zpracování a barvení kožešin	18 143	-2 525	7 643	23 261
	2000	Průmysl dřevařský a korkařský kromě výroby nábytku; výroba košů a proutěného zboží	1 410 371	2 436 804	-121 417	3 725 757
	2100	Výroba vlákniny, papíru a lepenky	1 952 318	3 211 425	1 521 027	6 684 770
	2200	Vydavatelství, tisk a reprodukce zvukových a obrazových map	349 168	44 699	1 451	395 318
	2400	Výroba chemických výrobků	3 271 890	3 372 704	205 021	6 849 615
	2500	Výroba pryžových a plastových výrobků	1 555 517	1 183 432	338 195	3 077 145
	2600	Výroba ostatních nekovových minerálních výrobků	7 642 573	5 168 064	489 422	13 300 059
	2700	Výroba kovů vč. hutního zpracování	109 041	52 848	70 885	232 774
	2800	Výroba kov.konstrukcí a kovoděl.výrobků kromě výroby strojů a zařízení	1 406 531	1 111 733	776 797	3 295 062
	2900	Výroba strojů a zařízení	927 079	1 498 239	199 487	2 624 805
	3100	Výroba elektrických strojů a přístrojů jinde neuvedených	946 972	1 464 747	-2 458	2 409 261
	3200	Výroba radiových, televizních a spojových zařízení a přístrojů	108 046	107 236	-238 898	-23 616
	3300	Výroba zdravotnických, přesných, optických a časoměrných přístrojů	290 984	183 661	184 854	659 499
	3400	Výroba dvoustopých motorových vozidel, přívěsů a návěsů	1 740 009	8 566	63 124	1 811 699
	3500	Výroba ostatních dopravních zařízení	66 085	175 367	7 319	248 770
	3700	Zpracování drahých surovin	176 612	229 692	-31 000	375 305
	4000	Výroba a rozvod elektřiny, plynu, páry a teplé vody, výroba chladu	413 863	607 626	175 509	1 196 998
	4500	Stavebnictví	3 655 595	4 342 215	-215 949	7 781 861
	5000	Prodej, údržba a opravy motorových vozidel a prodej pohonných hmot	444 108	741 268	9 410	1 194 786
	5100	Velkoobchod a zprostředkování velkoobchodu (kromě motor. vozidel)	8 805 502	6 419 427	1 232 221	16 457 150
	5200	Maloobchod, opravy spotřebního zboží (kromě motor. vozidel)	9 449 001	-586 320	459 460	9 322 141
	5500	Pohostinství a ubytování	2 065 396	-595 554	626 499	2 096 341
	6300	Vedlejší a pomocná činnost v dopravě; činnosti cestovních kanceláří	215 597	598 749	559 375	1 373 722
	6400	Činnost poštovní a telekomunikační	197 362	-3 701	-5 000	188 661
	6500	Peněžnictví	42 473 122	78 580 980	1 602 187	122 656 289
	6600	Pojišťovnictví (kromě sociálního zabezpečení)	8 958 524	13 573 616	3 718	22 535 858
	6700	Činnosti související s úvěry a pojišťovnictvím	363 861	364 543	514 841	1 243 245
	7000	Činnosti v oblasti nemovitostí	12 378 371	-658 958	10 554 910	22 274 322
	7100	Pronájem strojů a přístrojů bez obsluhujícího personálu, pronájem zboží osobní potřeby a pro domácnost	73 237	601 471	67 667	742 375
	7200	Zpracování dat a související činnosti	259 337	1 657 358	3 259	1 919 954
	7300	Výzkum a vývoj	0	-350	2	-348
	7400	Služby převážně pro podniky	2 003 212	456 779	2 704 103	5 164 094
	8500	Zdravotnictví, veterinární a sociální činnosti	28 074	599 719	-83 983	543 810
	9200	Rekreační, kulturní a sportovní činnosti	9 000	11 625	0	20 625
	9998	Soukromý nákup a prodej nemovitostí	3 546 565	0	0	3 546 565
PL		Polsko	15 918 698	9 158 952	2 551 412	27 629 062
	1500	Výroba potravin a nápojů	128 815	586 987	143 758	859 559
	1900	Činění a úprava usní, výroba brašnářského a sedlářského zboží a obuvi	52 243	38 438	0	90 681
	2200	Vydavatelství, tisk a reprodukce zvukových a obrazových map	6 000	-2 541	3 541	7 000
	2300	Koksování, rafinérské zpracování ropy, výroba jaderných paliv, radioaktivních prvků a sloučenin	0	150 301	0	150 301
	2400	Výroba chemických výrobků	890 684	3 545 975	1 000 459	5 437 118
	2500	Výroba pryžových a plastových výrobků	103 148	65 307	-10 489	157 966
	2600	Výroba ostatních nekovových minerálních výrobků	0	0	-13 707	-13 707
	2700	Výroba kovů vč. hutního zpracování	0	0	-40 604	-40 604
	2800	Výroba kov.konstrukcí a kovoděl.výrobků kromě výroby strojů a zařízení	76 688	64 706	38 032	179 426
	2900	Výroba strojů a zařízení	-7 667	56 451	-3 617	45 167
	3100	Výroba elektrických strojů a přístrojů jinde neuvedených	0	0	-211 485	-211 485
	3400	Výroba dvoustopých motorových vozidel, přívěsů a návěsů	0	0	837 434	837 434
	4500	Stavebnictví	105 862	137 933	32 148	275 943
	5000	Prodej, údržba a opravy motorových vozidel a prodej pohonných hmot	9 513	368 568	-108 804	269 277
	5100	Velkoobchod a zprostředkování velkoobchodu (kromě motor. vozidel)	453 839	226 545	80 801	761 186
	5200	Maloobchod, opravy spotřebního zboží (kromě motor. vozidel)	392 181	-350 711	1 254	42 724
	5500	Pohostinství a ubytování	294 805	37 480	200 309	532 594
	6000	Pozemní doprava a potrubní přeprava	0	18 193	7 808	26 001
	6300	Vedlejší a pomocná činnost v dopravě; činnosti cestovních kanceláří	2 065	14 239	0	16 304
	6500	Peněžnictví	56 000	92 085	0	148 085
	7400	Služby převážně pro podniky	12 822 318	4 277 827	649 079	17 749 224
	9998	Soukromý nákup a prodej nemovitostí	447 517	0	0	447 517

3. STAV PŘÍMÝCH ZAHRANIČNÍCH INVESTIC V ČESKÉ REPUBLICE k 31.12. 2009

3.5. Ekonomické zóny - jednotlivé země a ekonomická odvětví

v tis. CZK

Kód	NACE Rev.1	Název	Základní kapitál	Reinvestovaný zisk	Ostatní kapitál	Celkem
PT		Portugalsko	408 899	-31 080	325 838	703 657
	3300	Výroba zdravotnických, přesných, optických a časoměrných přístrojů	9 553	6 077	23 300	38 930
	6500	Peněžnictví	2 663	19 000	5 000	26 663
	7000	Činnosti v oblasti nemovitostí	9 400	40 034	-43 772	5 662
RO		Rumunsko	66 715	-42 615	-1 163 772	-1 139 673
	1700	Textilní průmysl	0	0	-41 199	-41 199
	7400	Služby převážně pro podniky	1 790	-1 476	-16 050	-15 736
	9998	Soukromý nákup a prodej nemovitostí	31 906	0	0	31 906
SI		Slovinsko	1 247 633	87 540	1 925 936	3 261 110
	2400	Výroba chemických výrobků	0	0	-128	-128
	5100	Velkoobchod a zprostředkování velkoobchodu (kromě motor.vozidel)	181 655	64 967	-49	246 573
	6500	Peněžnictví	54 863	10 649	1 961 010	2 026 522
	6600	Pojišťovnictví (kromě sociálního zabezpečení)	382 403	-129 608	0	252 795
	9998	Soukromý nákup a prodej nemovitostí	47 204	0	0	47 204
SK		Slovensko	33 406 478	15 072 018	-1 074 189	47 404 307
	1500	Výroba potravin a nápojů	161 600	-236	-18 656	142 708
	2200	Vydavatelství, tisk a reprodukce zvukových a obrazových map	19 210	30 135	-3 279	46 066
	2400	Výroba chemických výrobků	33 000	88 033	-2 530 854	-2 409 821
	2500	Výroba pryžových a plastových výrobků	376 113	19 865	129 696	525 674
	2600	Výroba ostatních nekovových minerálních výrobků	223 004	128 930	70 927	422 861
	2700	Výroba kovů vč. hutního zpracování	214 606	278 722	17 771	511 099
	2800	Výroba kov.konstrukcí a kovoděln.výrobků kromě výroby strojů a zařízení	24 181	64 154	-105 993	-17 658
	2900	Výroba strojů a zařízení	1 602 179	1 952 223	119 780	3 674 183
	3100	Výroba elektrických strojů a přístrojů jinde neuvedených	176 645	289 369	-122 632	343 382
	3400	Výroba dvoustopých motorových vozidel, přívěsů a návěsů	0	0	-13 026	-13 026
	3500	Výroba ostatních dopravních zařízení	0	0	-2 249	-2 249
	4000	Výroba a rozvod elektřiny, plynu, páry a teplé vody, výroba chladu	340 793	392 241	-49 796	683 238
	4500	Stavebnictví	264 690	1 342 383	-46 993	1 560 081
	5000	Prodej, údržba a opravy motorových vozidel a prodej pohonných hmot	239 679	-142 472	29 802	127 009
	5100	Velkoobchod a zprostředkování velkoobchodu (kromě motor.vozidel)	1 860 305	2 816 551	774 918	5 451 773
	5200	Maloobchod, opravy spotřebního zboží (kromě motor.vozidel)	154 932	-10 613	-220 539	-76 220
	5500	Pohostinství a ubytování	141 877	-10 311	17 751	149 317
	6000	Pozemní doprava a potrubní přeprava	346 688	201 838	-12 389	536 137
	6300	Vedlejší a pomocná činnost v dopravě; činnosti cestovních kanceláří	927 792	1 631 163	-106 247	2 452 708
	6500	Peněžnictví	5 578 016	4 574 275	-7 542	10 144 748
	7000	Činnosti v oblasti nemovitostí	2 437 463	-207 991	935 574	3 165 045
	7100	Pronájem strojů a přístrojů bez obsluhujícího personálu, pronájem zboží osobní potřeby a pro domácnost	13 280	1 203	-2 641	11 842
	7200	Zpracování dat a související činnosti	374 995	246 709	-16 379	605 325
	7300	Výzkum a vývoj	167 817	136 305	0	304 122
	7400	Služby převážně pro podniky	2 449 290	620 295	23 916	3 093 501
	8500	Zdravotnictví, veterinární a sociální činnosti	319 603	554 874	0	874 478
	9000	Odstraňování odpadních vod a pevného odpadu, čištění města	1 000	13 418	1 766	16 184
	9998	Soukromý nákup a prodej nemovitostí	14 481 826	0	0	14 481 826
FI		Finsko	768 529	630 452	1 061 562	2 460 543
	1500	Výroba potravin a nápojů	0	0	1 126	1 126
	2600	Výroba ostatních nekovových minerálních výrobků	99 703	39 011	60 581	199 295
	2900	Výroba strojů a zařízení	56 400	95 132	-393 554	-242 022
	5100	Velkoobchod a zprostředkování velkoobchodu (kromě motor.vozidel)	47 670	114 489	163 244	325 403
	6300	Vedlejší a pomocná činnost v dopravě; činnosti cestovních kanceláří	1 488	50 730	0	52 218
	9998	Soukromý nákup a prodej nemovitostí	29 859	0	0	29 859
SE		Švédsko	11 175 142	10 721 752	3 819 607	25 716 501
	1000	Dobývání černého a hnědého uhlí, rašeliny	0	2 521	0	2 521
	1400	Dobývání a úprava ostatních nerostů	0	20 392	0	20 392
	1500	Výroba potravin a nápojů	126 094	-613	66 108	191 589
	2400	Výroba chemických výrobků	370 408	367 413	256 391	994 212
	2500	Výroba pryžových a plastových výrobků	1 221 245	-965 656	-605 259	-349 670
	2600	Výroba ostatních nekovových minerálních výrobků	5 328	295 755	57 055	358 138
	2900	Výroba strojů a zařízení	24 757	368 962	-118 430	275 289
	3100	Výroba elektrických strojů a přístrojů jinde neuvedených	44 687	-1 306	-10 970	32 411
	3400	Výroba dvoustopých motorových vozidel, přívěsů a návěsů	5 698	194 992	61 116	261 806
	4500	Stavebnictví	1 210 923	7 527 491	-18 171	8 720 243
	5100	Velkoobchod a zprostředkování velkoobchodu (kromě motor.vozidel)	1 245 028	38 385	328 565	1 611 978
	5500	Pohostinství a ubytování	2 000	3 301	0	5 301
	6200	Letecká a kosmická doprava	25 443	61 713	0	87 156

3. STAV PŘÍMÝCH ZAHRANIČNÍCH INVESTIC V ČESKÉ REPUBLICE k 31.12. 2009

3.5. Ekonomické zóny - jednotlivé země a ekonomická odvětví

v tis. CZK

Kód	NACE Rev.1	Název	Základní kapitál	Reinvestovaný zisk	Ostatní kapitál	Celkem
	6400	Činnost poštovní a telekomunikační	382 128	410 041	0	792 169
	6500	Peněžnictví	491 500	-95 318	2 213 076	2 609 258
	6600	Pojišťovnictví (kromě sociálního zabezpečení)	0	0	8	8
	7000	Činnosti v oblasti nemovitostí	1 283 715	-227 243	629 460	1 685 932
	7200	Zpracování dat a související činnosti	32 843	-10 674	7 537	29 706
	7400	Služby převážně pro podniky	549 330	295 942	-24 843	820 429
	9200	Rekreační, kulturní a sportovní činnosti	0	408 079	263	408 341
	9998	Soukromý nákup a prodej nemovitostí	601 995	0	0	601 995
GB		Velká Británie	36 434 481	-5 280 311	-528 183	30 625 987
	0100	Zemědělství, myslivost a související činnosti	102 181	15 195	39 529	156 905
	1400	Dobývání a úprava ostatních nerostů	0	0	-952 726	-952 726
	1500	Výroba potravin a nápojů	2 132 616	-382 152	517 551	2 268 015
	2200	Vydavatelství, tisk a reprodukce zvukových a obrazových map	6 213	2 468	0	8 681
	2400	Výroba chemických výrobků	12 149	-169 828	424 948	267 269
	2500	Výroba pryžových a plastových výrobků	886 455	1 395 985	-3	2 282 437
	2600	Výroba ostatních nekovových minerálních výrobků	1 883 499	3 755 547	-107 224	5 531 822
	2700	Výroba kovů vč. hutního zpracování	1 189 284	-509 407	412 112	1 091 989
	2800	Výroba kov.konstrukcí a kovoděl.výrobků kromě výroby strojů a zařízení	1 010 490	810 741	349 646	2 170 877
	2900	Výroba strojů a zařízení	1 169 517	459 994	577 633	2 207 144
	3100	Výroba elektrických strojů a přístrojů jinde neuvedených	864 553	44 611	79 493	988 657
	3200	Výroba radiových, televizních a spojových zařízení a přístrojů	5 540 283	-14 175 940	12 720 332	4 084 675
	3400	Výroba dvoustupňových motorových vozidel, přívěsů a návěsů	100	54 829	8 652	63 581
	4500	Stavebnictví	283 899	357 464	7 046	648 409
	5000	Prodej, údržba a opravy motorových vozidel a prodej pohonných hmot	277 306	50 463	-642 891	-315 122
	5100	Velkoobchod a zprostředkování velkoobchodu (kromě motor vozidel)	5 117 848	-25 449	-2 550 160	2 542 238
	5200	Maloobchod, opravy spotřebního zboží (kromě motor vozidel)	2 150 282	-665 856	3 677 585	5 162 011
	5500	Pohostinství a ubytování	1 586 201	-40 816	-3 167 211	-1 621 826
	6200	Letecká a kosmická doprava	37 000	18 212	0	55 212
	6400	Činnost poštovní a telekomunikační	249 370	-548 361	-18 041 138	-18 340 129
	6500	Peněžnictví	637 298	3 477 879	2 441 324	6 556 501
	6600	Pojišťovnictví (kromě sociálního zabezpečení)	397 878	-19 085	-11 275	367 518
	6700	Činnosti související s úvěry a pojišťovnictvím	94 690	124 471	-67 727	151 434
	7000	Činnosti v oblasti nemovitostí	2 582 886	-26 070	2 268 612	4 825 428
	7200	Zpracování dat a související činnosti	110 807	57 345	14 488	182 640
	7400	Služby převážně pro podniky	3 447 499	867 582	18 387	4 333 469
	8500	Zdravotnictví, veterinární a sociální činnosti	0	138	0	138
	9200	Rekreační, kulturní a sportovní činnosti	29 974	-5 328	1 169	25 815
	9998	Soukromý nákup a prodej nemovitostí	3 599 725	0	0	3 599 725
IS		Island	94 243	137 084	-174	231 153
	6200	Letecká a kosmická doprava	58 356	141 543	0	199 899
LI		Lichtenštejnsko	9 760 631	-4 732 196	254 676	5 283 111
	3600	Výroba nábytku; ostatní zpracovatelský průmysl	0	2 545	0	2 545
	5000	Prodej, údržba a opravy motorových vozidel a prodej pohonných hmot	0	-1 596 194	0	-1 596 194
	5100	Velkoobchod a zprostředkování velkoobchodu (kromě motor vozidel)	64 470	-948 145	69 489	-814 186
	6300	Vedlejší a pomocná činnost v dopravě; činnosti cestovních kanceláří	0	-9 258	0	-9 258
	6500	Peněžnictví	4 663 350	-437 644	0	4 225 706
	8500	Zdravotnictví, veterinární a sociální činnosti	16 189	9 079	0	25 268
NO		Norsko	1 695 064	527 430	472 171	2 694 665
	1500	Výroba potravin a nápojů	759 191	665 707	89 371	1 514 269
	1700	Textilní průmysl	0	0	-1 291	-1 291
	2700	Výroba kovů vč. hutního zpracování	126 882	-20 372	0	106 510
	3600	Výroba nábytku; ostatní zpracovatelský průmysl	0	0	-1 720	-1 720
	7400	Služby převážně pro podniky	0	1 133	0	1 133
	9200	Rekreační, kulturní a sportovní činnosti	0	661	0	661
	9998	Soukromý nákup a prodej nemovitostí	133 191	0	0	133 191
CH		Švýcarsko	40 568 917	51 387 995	20 352 918	112 309 831
	0200	Lesnictví, těžba dřeva a přidružené činnosti	351 874	5 353	0	357 227
	1500	Výroba potravin a nápojů	2 190 308	941 854	-234 422	2 897 740
	1700	Textilní průmysl	145 310	-60 709	2 117	86 718
	1800	Oděvní průmysl, zpracování a barvení kožešin	425 641	-315 780	15 879	125 740
	2200	Vydavatelství, tisk a reprodukce zvukových a obrazových map	867 634	654 572	-43 522	1 478 684
	2400	Výroba chemických výrobků	3 101 885	-828 969	482 630	2 755 546
	2500	Výroba pryžových a plastových výrobků	260 687	-39 084	367 426	589 029
	2600	Výroba ostatních nekovových minerálních výrobků	640 844	904 965	-822 072	723 737
	2700	Výroba kovů vč. hutního zpracování	11 809 297	35 689 905	398 948	47 898 150

3. STAV PŘÍMÝCH ZAHRANIČNÍCH INVESTIC V ČESKÉ REPUBLICE k 31.12. 2009

3.5. Ekonomické zóny - jednotlivé země a ekonomická odvětví

v tis. CZK

Kód	NACE Rev.1	Název	Základní kapitál	Reinvestovaný zisk	Ostatní kapitál	Celkem
	2800	Výroba kov.konstrukcí a kovoděl.výrobních kromě výroby strojů a zařízení	862 653	-110 221	747 098	1 499 531
	2900	Výroba strojů a zařízení	3 870 506	-412 782	2 653 684	6 111 408
	3100	Výroba elektrických strojů a přístrojů jinde neuvedených	400 059	8 521	299 050	707 630
	3300	Výroba zdravotnických, přesných, optických a časoměrných přístrojů	9 089	14 998	69 332	93 419
	3400	Výroba dvoustopých motorových vozidel, přívěsů a návěsů	1 193 013	1 671 375	2 052 327	4 916 715
	3500	Výroba ostatních dopravních zařízení	0	0	558 765	558 765
	4000	Výroba a rozvod elektřiny, plynu, páry a teplé vody, výroba chladu	2 891 460	4 095 095	2 226 359	9 212 915
	4500	Stavebnictví	52 847	152 880	15 747	221 474
	5000	Prodej, údržba a opravy motorových vozidel a prodej pohonných hmot	252 813	764 621	3 656	1 021 090
	5100	Velkoobchod a zprostředkování velkoobchodu (kromě motor.vozidel)	2 229 479	2 171 823	1 033 450	5 434 753
	5200	Maloobchod, opravy spotřebního zboží (kromě motor.vozidel)	383 260	-93 628	5 806 000	6 095 632
	5500	Pohostinství a ubytování	213 579	-106 061	23 976	131 494
	6000	Pozemní doprava a potravní přeprava	27 386	50 464	0	77 849
	6200	Letecká a kosmická doprava	18 500	9 106	0	27 606
	6300	Vedlejší a pomocná činnost v dopravě; činnosti cestovních kanceláří	576 004	-181 874	38 907	433 037
	6500	Peněžnictví	0	0	1 500 727	1 500 727
	6600	Pojišťovnictví (kromě sociálního zabezpečení)	772 162	408 723	-1 907	1 178 979
	6700	Činnosti související s úvěry a pojišťovnictvím	61 931	29 217	388 450	479 599
	7000	Činnosti v oblasti nemovitostí	2 183 534	-369 046	2 726 260	4 540 749
	7100	Pronájem strojů a přístrojů bez obsluhujícího personálu, pronájem zboží osobní potřeby a pro domácnost	60 246	-8 070	73 472	125 647
	7200	Zpracování dat a související činnosti	72 200	-395	34 449	106 254
	7300	Výzkum a vývoj	0	-1 027	0	-1 027
	7400	Služby převážně pro podniky	460 208	721 144	191 503	1 372 855
	9200	Rekreační, kulturní a sportovní činnosti	10 109	260 125	8 733	278 968
	9998	Soukromý nákup a prodej nemovitostí	3 280 932	0	0	3 280 932
E2		OSTATNÍ EVROPSKÉ ZEMĚ	6 824 800	-1 318 168	2 841 644	8 348 275
BY		Bělorusko	65 250	-772	-130	64 349
	9998	Soukromý nákup a prodej nemovitostí	62 858	0	0	62 858
GG		Guernsey	549 343	-592 113	115 785	73 014
	2500	Výroba pryžových a plastových výrobků	41 600	-28 867	0	12 733
	2900	Výroba strojů a zařízení	8 432	26 099	0	34 531
	5100	Velkoobchod a zprostředkování velkoobchodu (kromě motor.vozidel)	232 303	-468 695	0	-236 392
	5200	Maloobchod, opravy spotřebního zboží (kromě motor.vozidel)	9 473	0	0	9 473
	7000	Činnosti v oblasti nemovitostí	164 803	-116 115	115 785	164 473
	7400	Služby převážně pro podniky	92 732	-4 536	0	88 196
GI		Gibraltar	340 079	-149 902	140 972	331 149
	5100	Velkoobchod a zprostředkování velkoobchodu (kromě motor.vozidel)	9 611	5 848	0	15 459
	5500	Pohostinství a ubytování	0	-104	0	-104
	7000	Činnosti v oblasti nemovitostí	238 942	-93 774	91 840	237 009
IM		Ostrov Man	547 145	-112 166	-4 304	430 675
	1500	Výroba potravin a nápojů	0	-20 573	-9 278	-29 852
	7000	Činnosti v oblasti nemovitostí	547 145	-101 219	4 974	450 900
JE		Jersey	336 907	103 125		440 032
	6500	Peněžnictví	374 931	-205 863	0	169 068
	7000	Činnosti v oblasti nemovitostí	-45 124	332 664	0	287 540
HR		Chorvatsko	93 241	-35 801	-10 791	46 649
MK		Makedonie	10 843			10 843
RU		Rusko	4 562 621	-534 633	2 378 734	6 406 722
	2600	Výroba ostatních nekovových minerálních výrobků	0	-33	-140 333	-140 366
	2700	Výroba kovů vč. hutního zpracování	0	0	-14 728	-14 728
	2800	Výroba kov.konstrukcí a kovoděl.výrobních kromě výroby strojů a zařízení	0	18 333	-91 361	-73 028
	2900	Výroba strojů a zařízení	16 955	22 459	301 941	341 355
	3000	Výroba kancelářských strojů a počítačů (vč. přístrojů na zpracování dat)	19 200	24 055	0	43 255
	3200	Výroba radiových, televizních a spojových zařízení a přístrojů	410 000	-346 067	2 309 332	2 373 265
	3400	Výroba dvoustopých motorových vozidel, přívěsů a návěsů	0	0	-7 281	-7 281
	5100	Velkoobchod a zprostředkování velkoobchodu (kromě motor.vozidel)	201 589	263 144	10 261	474 994
	5500	Pohostinství a ubytování	260 401	-14 860	19 765	265 306
	6300	Vedlejší a pomocná činnost v dopravě; činnosti cestovních kanceláří	300	-1 636	6 660	5 324
	6500	Peněžnictví	600 000	-26 616	0	573 384
	7000	Činnosti v oblasti nemovitostí	1 204 786	-261 869	498 925	1 441 842
	7400	Služby převážně pro podniky	61 364	-39 457	-4 813	17 093
	8500	Zdravotnictví, veterinární a sociální činnosti	308 501	-69 313	49 223	288 411
	9998	Soukromý nákup a prodej nemovitostí	1 295 489	0	0	1 295 489
TR		Turecko	86 842	-48 444	-49 043	-10 645

3. STAV PŘÍMÝCH ZAHRANIČNÍCH INVESTIC V ČESKÉ REPUBLICE k 31.12. 2009

3.5. Ekonomické zóny - jednotlivé země a ekonomická odvětví

v tis. CZK

Kód	NACE Rev.1	Název	Základní kapitál	Reinvestovaný zisk	Ostatní kapitál	Celkem
UA	5100	Velkoobchod a zprostředkování velkoobchodu (kromě motor.vozidel)	800	5 885	-389	6 296
	9200	Rekreační, kulturní a sportovní činnosti	86 042	-53 489	0	32 553
		Ukrajina	158 660	-11 086	268 883	416 457
	1700	Textilní průmysl	0	0	64	64
	3100	Výroba elektrických strojů a přístrojů jinde neuvedených	0	0	-25 707	-25 707
RS	7000	Činnosti v oblasti nemovitostí	53 640	-15 195	23 486	61 931
	7400	Služby převážně pro podniky	16 200	8 158	332 000	356 358
	9998	Soukromý nákup a prodej nemovitostí	81 104	0	0	81 104
		Srbsko	60 638	0	-63 239	-2 601
	9998	Soukromý nákup a prodej nemovitostí	60 638	0	0	60 638
E4		AFRIKA	1 265 522	-1 378 991	19 819	-93 649
MA		Maroko			-8 362	-8 362
	2400	Výroba chemických výrobků	0	0	-8 362	-8 362
GN		Guinea	176 000	-71 924		104 076
	5100	Velkoobchod a zprostředkování velkoobchodu (kromě motor.vozidel)	176 000	-71 924	0	104 076
ZA		Jižní Afrika	57 397		-11 948	45 449
	2400	Výroba chemických výrobků	0	0	32	32
	2600	Výroba ostatních nekovových minerálních výrobků	0	0	-26	-26
	3400	Výroba dvoustopých motorových vozidel, přívěsů a návěsů	0	0	-10 892	-10 892
	9998	Soukromý nákup a prodej nemovitostí	57 397	0	0	57 397
MU		Maurícius	121 561	-118 427		3 134
	7400	Služby převážně pro podniky	121 561	-118 427	0	3 134
SC		Seychely	909 365	-1 214 959	71 314	-234 279
	2400	Výroba chemických výrobků	65 750	-89 076	61 858	38 532
	5100	Velkoobchod a zprostředkování velkoobchodu (kromě motor.vozidel)	44 349	-19 784	0	24 565
	5200	Maloobchod, opravy spotřebního zboží (kromě motor.vozidel)	19 632	-161	0	19 471
	7400	Služby převážně pro podniky	762 327	-550 683	2 351	213 995
E7		AMERIKA	49 393 604	35 801 206	2 566 461	87 761 272
E8		SEVERNÍ AMERIKA	42 142 059	37 334 325	1 801 306	81 277 690
CA		Kanada	4 955 147	667 427	-7 313	5 615 261
	4000	Výroba a rozvod elektřiny, plynu, páry a teplé vody, výroba chladu	2 000	-1 232	0	768
US	6500	Peněžnictví	503 979	-329 732	0	174 247
	9998	Soukromý nákup a prodej nemovitostí	1 566 668	0	0	1 566 668
		Spojené státy americké	37 186 912	36 666 898	1 808 619	75 662 429
US	1500	Výroba potravin a nápojů	205 007	1 924 312	741 100	2 870 419
	2200	Vydavatelství, tisk a reprodukce zvukových a obrazových map	826 445	202 470	515 743	1 544 658
	2400	Výroba chemických výrobků	343 174	145 021	-77 306	410 889
	2500	Výroba pryžových a plastových výrobků	633 442	-381 690	427 441	679 193
	2600	Výroba ostatních nekovových minerálních výrobků	108 615	-10 855	-921 845	-824 085
	2700	Výroba kovů vč. hutního zpracování	78 628	55 861	5 032	139 521
	2800	Výroba kov.konstrukcí a kovoděl.výrobků kromě výroby strojů a zařízení	225 803	139 715	179 982	545 500
	2900	Výroba strojů a zařízení	1 011 909	901 580	426 543	2 340 032
	3000	Výroba kancelářských strojů a počítačů (vč. přístrojů na zpracování dat)	0	2 451	-352 643	-350 192
	3100	Výroba elektrických strojů a přístrojů jinde neuvedených	84 055	84 683	-320 695	-151 957
	3200	Výroba radiových, televizních a spojových zařízení a přístrojů	64 373	-238 721	388 408	214 060
	3300	Výroba zdravotnických, přesných, optických a časoměrných přístrojů	104 247	229 962	502	334 711
	3400	Výroba dvoustopých motorových vozidel, přívěsů a návěsů	1 707 424	195 021	21 726	1 924 170
	4500	Stavebnictví	2 500	4 139	298 992	305 631
	5000	Prodej, údržba a opravy motorových vozidel a prodej pohonných hmot	158 207	125 721	0	283 928
	5100	Velkoobchod a zprostředkování velkoobchodu (kromě motor.vozidel)	1 624 613	1 313 089	-146 114	2 791 587
	5200	Maloobchod, opravy spotřebního zboží (kromě motor.vozidel)	334 292	-150 906	15 255	198 642
	5500	Pohostinství a ubytování	1 274 723	45 785	102 569	1 423 077
	6300	Vedlejší a pomocná činnost v dopravě; činnosti cestovních kanceláří	182 100	110 949	8 546	301 595
	6400	Činnost poštovní a telekomunikační	139 811	115 106	584 202	839 119
	6500	Peněžnictví	10 995 821	27 736 938	-7 205	38 725 554
	7200	Zpracování dat a související činnosti	161 501	738 244	-376 593	523 152
	7400	Služby převážně pro podniky	915 041	252 267	303 140	1 470 448
	9000	Odstraňování odpadních vod a pevného odpadu, čištění města	15 995	-7 324	0	8 671
	9200	Rekreační, kulturní a sportovní činnosti	209 099	-42 307	139	166 932
9998	Soukromý nákup a prodej nemovitostí	3 315 683	0	0	3 315 683	
E9		STŘEDNÍ AMERIKA	6 528 090	-1 696 087	1 079 977	5 911 981
BS		Bahamy	27 101	-13 146		13 955
		Belize	403 512	-166 073	-89 685	147 755
BZ	0100	Zemědělství, myslivost a související činnosti	234 502	-16 128	-101 463	116 911
	0200	Lesnictví, těžba dřeva a přidružené činnosti	95 004	-129 574	3 979	-30 591

3. STAV PŘÍMÝCH ZAHRANIČNÍCH INVESTIC V ČESKÉ REPUBLICE k 31.12. 2009

3.5. Ekonomické zóny - jednotlivé země a ekonomická odvětví

v tis. CZK

Kód	NACE Rev.1	Název	Základní kapitál	Reinvestovaný zisk	Ostatní kapitál	Celkem
	2000	Průmysl dřevařský a korkařský kromě výroby nábytku; výroba košů a proutěného zboží	0	-3 456	1 137	-2 319
	2400	Výroba chemických výrobků	0	-14 964	622	-14 342
	5500	Pohostinství a ubytování	0	-4 030	93	-3 937
	7400	Služby převážně pro podniky	0	246	0	246
	8500	Zdravotnictví, veterinární a sociální činnosti	71 712	9 526	0	81 237
BM		Bermudy	45 198	101 512	-1 796	144 914
VG		Britské Panenské ostrovy	3 475 833	-991 389	614 014	3 098 459
	1800	Oděvní průmysl, zpracování a barvení kožešin	185 498	7 827	88 998	282 324
	2000	Průmysl dřevařský a korkařský kromě výroby nábytku; výroba košů a proutěného zboží	131 946	-91 673	0	40 273
	2200	Vydavatelství, tisk a reprodukce zvukových a obrazových map	5 600	-40 762	0	-35 162
	5100	Velkoobchod a zprostředkování velkoobchodu (kromě motor.vozidel)	637 976	78 555	0	716 531
	6500	Peněžnictví	107 154	-93 038	0	14 116
	6700	Činnosti související s úvěry a pojišťovnictvím	1 000	-1 087	0	-87
	7400	Služby převážně pro podniky	143 872	-7 700	0	136 172
KY		Kajmanské ostrovy	1 437 236	-177 246	4 041	1 264 031
	2600	Výroba ostatních nekovových minerálních výrobků	496 902	-158 755	0	338 147
	5100	Velkoobchod a zprostředkování velkoobchodu (kromě motor.vozidel)	513 525	-18 491	0	495 034
	7000	Činnosti v oblasti nemovitostí	426 809	0	0	426 809
MX		Mexiko	10 071	1 646	463 092	474 809
	1500	Výroba potravin a nápojů	0	0	47 843	47 843
	9998	Soukromý nákup a prodej nemovitostí	8 771	0	0	8 771
PA		Panama	346 397	-89 403	78 209	335 203
	5100	Velkoobchod a zprostředkování velkoobchodu (kromě motor.vozidel)	38 100	3 181	10 444	51 725
	5500	Pohostinství a ubytování	0	-9 809	0	-9 809
	7000	Činnosti v oblasti nemovitostí	182 359	-11 523	18 995	189 831
VC		Svatý Vincenc a Grenadiny	773 922	-709 895	-4 000	60 027
	2200	Vydavatelství, tisk a reprodukce zvukových a obrazových map	2 000	0	0	2 000
	5500	Pohostinství a ubytování	356 610	-577 663	-4 000	-225 053
	6000	Pozemní doprava a potrubní přeprava	139 948	-7 286	0	132 662
	7000	Činnosti v oblasti nemovitostí	268 164	-124 946	0	143 218
F1		JIŽNÍ AMERIKA	723 455	162 968	-314 822	571 601
AR		Argentina	34 792			34 792
BR		Brazílie	488 632	195 635	-314 501	369 766
	3400	Výroba dvoustopých motorových vozidel, přívěsů a návěsů	0	0	-9 051	-9 051
	6700	Činnosti související s úvěry a pojišťovnictvím	0	0	-296 506	-296 506
	9998	Soukromý nákup a prodej nemovitostí	38 059	0	0	38 059
GY		Guyana	96 669	-33 273		63 396
	7000	Činnosti v oblasti nemovitostí	96 669	-33 273	0	63 396
CL		Chile	48 550		-321	48 229
VE		Venezuela	54 811	606		55 417
F2		ASIE	51 183 443	-11 085 702	14 280 535	54 378 275
F3		ZEMĚ BLÍZKÉHO A STŘEDNÍHO VÝCHODU	679 770	384 286	551 939	1 615 995
	6700	Činnosti související s úvěry a pojišťovnictvím	10 000	24 614	0	34 614
	9998	Soukromý nákup a prodej nemovitostí	278 812	0	0	278 812
AZ		Azerbajdžán	20 157			20 157
	9998	Soukromý nákup a prodej nemovitostí	20 157	0	0	20 157
GE		Gruzie	8 850			8 850
	9998	Soukromý nákup a prodej nemovitostí	8 850	0	0	8 850
F6		OSTATNÍ ASIJSKÉ ZEMĚ	50 503 672	-11 469 988	13 728 596	52 762 280
CN		Čína	623 962	-275 484	640 417	988 895
	1500	Výroba potravin a nápojů	0	0	-11 005	-11 005
	2800	Výroba kov.konstrucí a kovoděl.výrobků kromě výroby strojů a zařízení	0	0	-12 277	-12 277
	2900	Výroba strojů a zařízení	2 000	-7 085	-176 146	-181 231
	3000	Výroba kancelářských strojů a počítačů (vč. přístrojů na zpracování dat)	0	0	797 347	797 347
	3200	Výroba radiových, televizních a spojových zařízení a přístrojů	194 748	-193 298	86 839	88 289
	3400	Výroba dvoustopých motorových vozidel, přívěsů a návěsů	0	0	-41 088	-41 088
	5100	Velkoobchod a zprostředkování velkoobchodu (kromě motor.vozidel)	389 720	-64 541	205	325 384
	9998	Soukromý nákup a prodej nemovitostí	18 989	0	0	18 989
HK		Hongkong	417 131	-135 224	345 787	627 695
	3100	Výroba elektrických strojů a přístrojů jinde neuvedených	0	0	-4 201	-4 201
	7000	Činnosti v oblasti nemovitostí	197 078	-170 772	170 727	197 033
	7400	Služby převážně pro podniky	48 577	3 622	-17	52 182
IN		Indie	219 702	-406 814	1 437 868	1 250 756

3. STAV PŘÍMÝCH ZAHRANIČNÍCH INVESTIC V ČESKÉ REPUBLICE k 31.12. 2009

3.5. Ekonomické zóny - jednotlivé země a ekonomická odvětví

v tis. CZK

Kód	NACE Rev.1	Název	Základní kapitál	Reinvestovaný zisk	Ostatní kapitál	Celkem
	3400	Výroba dvoustopých motorových vozidel, přívěsů a návěsů	140	-514 060	985 611	471 691
	9998	Soukromý nákup a prodej nemovitostí	14 912	0	0	14 912
JP		Japonsko	27 318 332	-2 615 910	5 651 523	30 353 945
	2400	Výroba chemických výrobků	979 527	548 599	292 530	1 820 656
	2500	Výroba pryžových a plastových výrobků	473 216	788 145	3 380	1 264 741
	2900	Výroba strojů a zařízení	9 455 600	-1 986 891	505 160	7 973 869
	3100	Výroba elektrických strojů a přístrojů jinde neuvedených	3 183 157	-363 234	315 223	3 135 146
	3200	Výroba radiových, televizních a spojových zařízení a přístrojů	3 834 680	-2 036 054	2 588 662	4 387 288
	3400	Výroba dvoustopých motorových vozidel, přívěsů a návěsů	6 412 086	419 356	1 550 340	8 381 782
	5000	Prodej, údržba a opravy motorových vozidel a prodej pohonných hmot	238 310	444 987	611	683 908
	7000	Činnosti v oblasti nemovitostí	70 735	-1 012	0	69 723
KZ		Kazachstán	201 325	-153 886	351 065	398 504
	9998	Soukromý nákup a prodej nemovitostí	71 845	0	0	71 845
KR		Korejská republika	18 956 803	-5 583 013	1 666 998	15 040 789
	3200	Výroba radiových, televizních a spojových zařízení a přístrojů	1 473	-202	207 713	208 985
	3400	Výroba dvoustopých motorových vozidel, přívěsů a návěsů	17 228 141	-4 960 140	1 178 562	13 446 563
	7000	Činnosti v oblasti nemovitostí	22 536	-3 459	42 662	61 739
KG		Kyrgyzstán	34 795			34 795
	9998	Soukromý nákup a prodej nemovitostí	34 795	0	0	34 795
MY		Malajsie	315 828	-83 594	919 004	1 151 238
	3100	Výroba elektrických strojů a přístrojů jinde neuvedených	0	0	-240	-240
TH		Thajsko			16 451	16 451
	3000	Výroba kancelářských strojů a počítačů (vč. přístrojů na zpracování dat)	729 330	-903 918	2 171 300	1 996 712
UZ		Uzbekistán	20 457			20 457
	9998	Soukromý nákup a prodej nemovitostí	20 457	0	0	20 457
F7		OCEÁNIE A POLÁRNÍ OBLASTI	737 349	-19 243	616	718 722
AU		Austrálie	667 998	-19 432	50	648 617
	9998	Soukromý nákup a prodej nemovitostí	661 473	0	0	661 473
MH		Marshallovy ostrovy	2 000	-1 436		564
	7000	Činnosti v oblasti nemovitostí	2 000	-1 436	0	564
NZ		Nový Zéland	45 121	1 613		46 735
A8		OECD	1 135 614 174	859 756 590	201 131 631	2 196 502 395

3. STAV PŘÍMÝCH ZAHRAŇIČNÍCH INVESTIC V ČESKÉ REPUBLICE k 31.12. 2009

3.51. Ekonomické zóny - jednotlivé země a ekonomická odvětví (NACE Rev. 2)

v tis. CZK

Kód	NACE Rev.2	Název	Základní kapitál	Reinvestovaný zisk	Ostatní kapitál	Celkem
A1		SVĚT CELKEM	1 214 532 987	869 571 590	227 092 813	2 311 197 391
E1		EVROPA	1 111 174 572	846 170 582	210 225 382	2 167 570 536
BE		Belgie	27 452 133	60 727 371	8 112 809	96 292 313
	C1000	Výroba potravinářských výrobků	526 332	-28 344	216 653	714 641
	C1100	Výroba nápojů	139 215	26 720	0	165 935
	C1700	Výroba papíru a výrobků z papíru	47 500	173 425	-358 723	-137 798
	C1800	Tisk a rozmnožování nahaných nosičů	35 280	-6 013	0	29 267
	C2000	Výroba chemických látek a chemických přípravků	115 599	204 213	407 592	727 404
	C2300	Výroba ostatních nekovových minerálních výrobků	502 720	233 491	2 116 748	2 852 959
	C2500	Výroba kovových konstrukcí a kovodělných výrobků, kromě strojů a zařízení	853 249	721 562	-206 312	1 368 499
	C2600	Výroba počítačů, elektronických a optických přístrojů a zařízení	355 689	-93 931	152 850	414 608
	C2700	Výroba elektrických zařízení	85 655	79 236	-236 470	-71 579
	C2800	Výroba strojů a zařízení j. n.	2 188 580	2 044 365	-2 135 032	2 097 913
	C2900	Výroba motorových vozidel (kromě motocyklů), přívěsů a návěsů	269 753	-200 874	-221 608	-152 729
	C3000	Výroba ostatních dopravních prostředků a zařízení	0	0	-153 493	-153 493
	C3100	Výroba nábytku	132 029	190 203	788	323 020
	E3800	Shromáždování, sběr a odstraňování odpadů, úprava odpadů k dalšímu využití	731 831	383 509	165 893	1 281 233
	F4300	Specializované stavební činnosti	0	10 839	0	10 839
	G4500	Velkoobchod, maloobchod a opravy motorových vozidel	35 679	277 138	1 556 651	1 869 468
	G4600	Velkoobchod, kromě motorových vozidel	753 024	223 014	1 990 759	2 966 798
	G4700	Maloobchod, kromě motorových vozidel	20 230	5 980	590 489	616 699
	H5200	Skladování a vedlejší činnosti v dopravě	165 148	-4 947	328 187	488 388
	K6400	Finanční zprostředkování, kromě pojišťovnictví a penzijního financování	14 660 108	47 109 467	163 299	61 932 874
	K6500	Pojištění, zajištění a penzijní financování, kromě povinného sociálního zabezpečení	1 351 771	2 023 310	-53 223	3 321 857
	K6600	Ostatní finanční činnosti	10 000	-2 106	-249 588	-241 694
	L6800	Činnosti v oblasti nemovitostí	720 814	44	212 578	933 437
	M7000	Činnosti vedení podniků; poradenství v oblasti řízení	1 792 151	-858 801	3 701 044	4 634 394
	M7100	Architektonické a inženýrské činnosti; technické zkoušky a analýzy	59 257	-1 844	1 989	59 402
	M7300	Reklama a průzkum trhu	12 786	564 083	-444 981	131 888
	M7400	Ostatní profesní, vědecké a technické činnosti	191 021	5 825 982	0	6 017 003
	X9998	Soukromý nákup a prodej nemovitostí	434 727	0	0	434 727
BG		Bulharsko	189 143	-15 173	-13 619	160 351
DK	X9998	Soukromý nákup a prodej nemovitostí	143 463	0	0	143 463
		Dánsko	8 797 850	2 704 465	4 538 662	16 040 977
	A0100	Rostlinná a živočišná výroba, myslivost a související činnosti	124 456	95 252	24 796	244 503
	C1300	Výroba textilií	1 200 016	-266 509	-2 193	931 314
	C2200	Výroba pryžových a plastových výrobků	642 809	230 418	695 756	1 568 983
	C2300	Výroba ostatních nekovových minerálních výrobků	2 132 812	-488 616	222 390	1 866 586
	C3100	Výroba nábytku	0	0	-1 997	-1 997
	D3500	Výroba a rozvod elektřiny, plynu, tepla a klimatizovaného vzduchu	2 000	16 885	0	18 885
	E3800	Shromáždování, sběr a odstraňování odpadů, úprava odpadů k dalšímu využití	-472 375	1 635 863	0	1 163 488
	H5200	Skladování a vedlejší činnosti v dopravě	701 270	-359 714	43 898	385 454
	K6500	Pojištění, zajištění a penzijní financování, kromě povinného sociálního zabezpečení	74 216	31 692	0	105 908
	L6800	Činnosti v oblasti nemovitostí	870 298	656 653	307 778	1 834 729
	M7200	Výzkum a vývoj	2 000	19 973	330	22 303
	X9998	Soukromý nákup a prodej nemovitostí	165 660	0	0	165 660
DE		Německo	185 505 022	134 436 792	-2 754 880	317 186 934
	A0100	Rostlinná a živočišná výroba, myslivost a související činnosti	165 820	249 678	93 322	508 820
	B0800	Ostatní těžba a dobývání	504 198	387 778	115 133	1 007 108
	C1000	Výroba potravinářských výrobků	1 375 684	785 087	158 583	2 319 355
	C1100	Výroba nápojů	270 876	674 105	98 000	1 042 981
	C1300	Výroba textilií	1 337 450	-153 184	412 159	1 596 426
	C1400	Výroba oděvů	129 439	-6 176	-928	122 335
	C1500	Výroba usní a souvisejících výrobků	20 942	25 898	66 425	113 265
	C1600	Zpracování dřeva, výroba dřevěných, korkových, proutěných a slaměných výrobků, kromě nábytku	1 196 999	787 145	175 462	2 159 606
	C1700	Výroba papíru a výrobků z papíru	751 026	608 725	186 158	1 545 909
	C1800	Tisk a rozmnožování nahaných nosičů	782 825	-263 838	-69 422	449 565
	C2000	Výroba chemických látek a chemických přípravků	1 786 879	393 670	-321 128	1 859 420
	C2100	Výroba základních farmaceutických výrobků a farmaceutických přípravků	270 000	1 047 058	-72 191	1 244 867
	C2200	Výroba pryžových a plastových výrobků	4 615 400	6 535 149	-2 993 055	8 157 494
	C2300	Výroba ostatních nekovových minerálních výrobků	8 881 789	7 603 589	1 335 879	17 821 257
	C2400	Výroba základních kovů, hutní zpracování kovů; slévárnictví	1 001 968	681 357	756 006	2 439 331
	C2500	Výroba kovových konstrukcí a kovodělných výrobků, kromě strojů a zařízení	6 481 003	5 340 369	2 698 203	14 519 575
	C2600	Výroba počítačů, elektronických a optických přístrojů a zařízení	1 073 620	4 702 821	3 791 789	9 568 231
	C2700	Výroba elektrických zařízení	5 247 786	3 697 123	6 395 571	15 340 481
	C2800	Výroba strojů a zařízení j. n.	8 067 280	6 762 647	4 385 407	19 215 334
	C2900	Výroba motorových vozidel (kromě motocyklů), přívěsů a návěsů	18 707 426	15 692 453	-865 637	33 534 243
	C3000	Výroba ostatních dopravních prostředků a zařízení	2 686 506	-2 243 412	-89 903	353 191
	C3100	Výroba nábytku	152 770	15 160	179 252	347 182
	C3200	Ostatní zpracovatelský průmysl	1 627 969	2 321 695	1 078 457	5 028 120
	C3300	Opravy a instalace strojů a zařízení	989 476	1 284 385	-63 372	2 210 489
	D3500	Výroba a rozvod elektřiny, plynu, tepla a klimatizovaného vzduchu	21 593 974	20 137 167	-32 896 811	8 834 330
	E3600	Shromáždování, úprava a rozvod vody	391 827	49 112	0	440 940
	E3800	Shromáždování, sběr a odstraňování odpadů, úprava odpadů k dalšímu využití	178 822	844 452	562 727	1 586 001
	F4100	Výstavba budov	670 020	747 657	-150 884	1 266 793
	F4200	Inženýrské stavitelství	2 160 147	6 485 663	-4 470 391	4 175 419
	F4300	Specializované stavební činnosti	161 361	175 315	4 027	340 702

3. STAV PŘÍMÝCH ZAHRANIČNÍCH INVESTIC V ČESKÉ REPUBLICE k 31.12. 2009

3.51. Ekonomické zóny - jednotlivé země a ekonomická odvětví (NACE Rev. 2)

v tis. CZK

Kód	NACE Rev.2	Název	Základní kapitál	Reinvestovaný zisk	Ostatní kapitál	Celkem
	G4500	Velkoobchod, maloobchod a opravy motorových vozidel	562 661	1 759 565	2 352 402	4 674 628
	G4600	Velkoobchod, kromě motorových vozidel	10 103 789	13 042 944	1 094 229	24 240 963
	G4700	Maloobchod, kromě motorových vozidel	21 930 646	9 342 938	-143 622	31 129 961
	H4900	Pozemní a potrubní doprava	255 199	118 919	352 951	727 069
	H5200	Skladování a vedlejší činnosti v dopravě	799 455	2 691 562	949 667	4 440 684
	I5500	Ubytování	9 045	-51 342	89 530	47 233
	J5800	Vydavatelské činnosti	4 033 819	-278 428	166 002	3 921 392
	J6100	Telekomunikační činnosti	186 675	-221 453	-9 882 714	-9 917 492
	J6200	Činnosti v oblasti informačních technologií	2 222 720	4 121 792	282 937	6 627 450
	J6300	Informační činnosti	230 440	25 943	-1 175 975	-919 592
	K6400	Finanční zprostředkování, kromě pojišťovnictví a penzijního financování	17 732 753	12 642 308	5 872 986	36 248 047
	K6500	Pojištění, zajištění a penzijní financování, kromě povinného sociálního zabezpečení	562 381	148 600	-12 736	698 244
	K6600	Ostatní finanční činnosti	39 041	196 746	0	235 787
	L6800	Činnosti v oblasti nemovitostí	14 152 434	1 571 563	14 830 932	30 554 929
	M6900	Právní a účetnické činnosti	377 561	197 034	32 073	606 667
	M7000	Činnosti vedení podniků; poradenství v oblasti řízení	3 406 454	-151 334	42 836	3 297 956
	M7100	Architektonické a inženýrské činnosti; technické zkoušky a analýzy	381 250	529 796	72 187	983 233
	M7200	Výzkum a vývoj	58 171	170 790	-925	228 036
	M7300	Reklama a průzkum trhu	377 492	321 927	-48 220	651 200
	M7400	Ostatní profesní, vědecké a technické činnosti	437 823	522 449	214 660	1 174 931
	N7700	Činnosti v oblasti pronájmu a operativního leasingu	529 076	589 707	435 718	1 554 501
	N7800	Činnosti související se zaměstnáním	192 187	-140 945	913	52 155
	N8100	Činnosti související se stavbami a úpravou krajiny	182 127	-17 492	11 408	176 043
	N8200	Administrativní, kancelářské a jiné podpůrné činnosti pro podnikání	1 069 798	589 036	873 899	2 532 732
	P8500	Vzdělávání	64 165	19 762	0	83 927
	Q8600	Zdravotní péče	254 270	318 341	27 039	599 649
	S9500	Opravy počítačů a výrobků pro osobní potřebu a převážně pro domácnost	93 454	220 522	168 008	481 984
	X9998	Soukromý nákup a prodej nemovitostí	10 723 893	0	0	10 723 893
EE		Estonsko	9 533	-27 677	-276	-18 420
IE		Irsko	2 543 519	892 785	2 312 533	5 748 837
	C2400	Výroba základních kovů, hutní zpracování kovů; slévárenství	0	0	521 917	521 917
	G4600	Velkoobchod, kromě motorových vozidel	14 431	362 227	1 526 284	1 902 942
	G4700	Maloobchod, kromě motorových vozidel	64 141	-27 858	128 646	164 929
	H5200	Skladování a vedlejší činnosti v dopravě	0	0	-2 128	-2 128
	I5500	Ubytování	734 589	100	722 648	1 457 337
	L6800	Činnosti v oblasti nemovitostí	209 292	48 762	-9 827	248 227
	X9998	Soukromý nákup a prodej nemovitostí	424 704	0	0	424 704
GR		Řecko	290 442	-141 064	8 395	157 773
ES		Španělsko	54 563 785	23 478 914	7 328 940	85 371 639
	C1300	Výroba textilií	0	0	-548	-548
	C2000	Výroba chemických látek a chemických přípravků	289 899	51 599	65 503	407 001
	C2200	Výroba pryžových a plastových výrobků	2 184 672	-507 264	1 138 107	2 815 515
	C2300	Výroba ostatních nekovových minerálních výrobků	34 505	-12 517	-99 468	-77 480
	C2500	Výroba kovových konstrukcí a kovodělných výrobků, kromě strojů a zařízení	431 426	153 976	-172 588	412 814
	C2700	Výroba elektrických zařízení	725 653	323 533	921 893	1 971 079
	C2800	Výroba strojů a zařízení j. n.	178 443	-33 988	7 053	151 508
	C2900	Výroba motorových vozidel (kromě motocyklů), přívěsů a návěsů	2 167 925	2 090 638	1 206 105	5 464 668
	E3600	Shromažďování, úprava a rozvod vody	3 412 725	828 890	0	4 241 615
	G4500	Velkoobchod, maloobchod a opravy motorových vozidel	5 320	-4 106	-41 242	-40 028
	G4600	Velkoobchod, kromě motorových vozidel	432 256	3 175 539	61 523	3 669 318
	G4700	Maloobchod, kromě motorových vozidel	1 067 871	-109 519	44 371	1 002 723
	J6100	Telekomunikační činnosti	39 297 264	14 693 165	442 302	54 432 731
	K6400	Finanční zprostředkování, kromě pojišťovnictví a penzijního financování	0	2 350 954	3 175 888	5 526 842
	K6600	Ostatní finanční činnosti	0	0	-1 059	-1 059
	L6800	Činnosti v oblasti nemovitostí	1 675 329	-138 239	75 376	1 612 466
	M6900	Právní a účetnické činnosti	0	157 384	0	157 384
	M7100	Architektonické a inženýrské činnosti; technické zkoušky a analýzy	648 615	145 637	401 330	1 195 582
	N7700	Činnosti v oblasti pronájmu a operativního leasingu	24 068	-3 551	15 931	36 448
	X9998	Soukromý nákup a prodej nemovitostí	235 438	0	0	235 438
FR		Francie	65 574 693	63 129 609	18 051 232	146 755 533
	B0800	Ostatní těžba a dobývání	380 463	526 174	10 586	917 223
	C1000	Výroba potravinářských výrobků	2 269 096	3 944 612	-93 299	6 120 409
	C1100	Výroba nápojů	1 375 550	1 034 151	-1 501 627	908 074
	C2000	Výroba chemických látek a chemických přípravků	439 197	280 955	95 254	815 406
	C2100	Výroba základních farmaceutických výrobků a farmaceutických přípravků	21 615	1 065 595	-39 781	1 047 429
	C2200	Výroba pryžových a plastových výrobků	2 503 816	7 350 160	1 171 818	11 025 794
	C2300	Výroba ostatních nekovových minerálních výrobků	314 288	570 907	-979 336	-94 140
	C2400	Výroba základních kovů, hutní zpracování kovů; slévárenství	565 368	-240 739	925 518	1 250 147
	C2500	Výroba kovových konstrukcí a kovodělných výrobků, kromě strojů a zařízení	2 736 987	1 110 109	711 418	4 558 514
	C2600	Výroba počítačů, elektronických a optických přístrojů a zařízení	13 497	0	39	13 536
	C2700	Výroba elektrických zařízení	823 530	527 369	324 553	1 675 452
	C2800	Výroba strojů a zařízení j. n.	5 066 884	-3 543 027	5 187 936	6 711 793
	D3500	Výroba a rozvod elektřiny, plynu, tepla a klimatizovaného vzduchu	4 770 965	4 697 082	4 017 032	13 485 079
	E3600	Shromažďování, úprava a rozvod vody	2 137 634	2 960 618	-890 141	4 208 111
	E3700	Činnosti související s odpadními vodami	124 778	127 241	-221	251 798
	E3800	Shromažďování, sběr a odstraňování odpadů, úprava odpadů k dalšímu využití	112 720	34 876	78 632	226 228
	F4200	Inženýrské stavitelství	2 293 570	2 344 209	0	4 637 779
	F4300	Specializované stavební činnosti	82 688	37 115	0	119 803

3. STAV PŘÍMÝCH ZAHRAŇIČNÍCH INVESTIC V ČESKÉ REPUBLICE k 31.12. 2009

3.51. Ekonomické zóny - jednotlivé země a ekonomická odvětví (NACE Rev. 2)

v tis. CZK

Kód	NACE Rev.2	Název	Základní kapitál	Reinvestovaný zisk	Ostatní kapitál	Celkem
	G4500	Velkoobchod, maloobchod a opravy motorových vozidel	498 830	202 304	-5 387 220	-4 686 086
	G4600	Velkoobchod, kromě motorových vozidel	4 546 482	1 345 564	1 213 667	7 105 713
	G4700	Maloobchod, kromě motorových vozidel	392 260	977 849	522 209	1 892 317
	H4900	Pozemní a potrubní doprava	31 600	-12 694	6 425	25 331
	H5200	Skladování a vedlejší činnosti v dopravě	229 732	306 820	280 269	816 821
	J5800	Vydavatelské činnosti	7 396	109 862	-69 001	48 257
	J6000	Tvorba programů a vysílání	12 000	-27 256	0	-15 256
	J6200	Činnosti v oblasti informačních technologií	216 719	-5 676	2 850	213 893
	J6300	Informační činnosti	46 000	3 398	0	49 398
	K6400	Finanční zprostředkování, kromě pojišťovnictví a penzijního financování	17 358 718	25 792 395	7 447 906	50 599 019
	K6500	Pojištění, zajištění a penzijní financování, kromě povinného sociálního zabezpečení	1 912 760	1 584 134	6 668	3 503 563
	K6600	Ostatní finanční činnosti	40 289	229 431	3	269 723
	L6800	Činnosti v oblasti nemovitostí	504 873	959 679	2 807 345	4 271 898
	M7000	Činnosti vedení podniků; poradenství v oblasti řízení	331 468	1 222 408	-1 090	1 552 786
	M7100	Architektonické a inženýrské činnosti; technické zkoušky a analýzy	49 957	231 623	-27 479	254 101
	M7300	Reklama a průzkum trhu	161 938	154 375	0	316 313
	M7400	Ostatní profesní, vědecké a technické činnosti	276 506	-118 043	470	158 933
	N7700	Činnosti v oblasti pronájmu a operativního leasingu	644 821	30 839	1 466 474	2 142 134
	N7800	Činnosti související se zaměstnáním	3 810	-9 525	13 419	7 704
	N8200	Administrativní, kancelářské a jiné podpůrné činnosti pro podnikání	358 665	-88 080	177 369	447 954
	X9998	Soukromý nákup a prodej nemovitostí	1 510 534	0	0	1 510 534
IT		Itálie	16 558 358	4 050 554	2 250 296	22 859 209
	C1100	Výroba nápojů	0	0	33 000	33 000
	C1300	Výroba textilií	722 153	-165 394	-28 207	528 552
	C1400	Výroba oděvů	135 805	-57 601	73 296	151 500
	C2100	Výroba základních farmaceutických výrobků a farmaceutických přípravků	13 701	59 688	-5 893	67 496
	C2300	Výroba ostatních nekovových minerálních výrobků	1 061 603	562 058	-35 467	1 588 194
	C2500	Výroba kovových konstrukcí a kovodělných výrobků, kromě strojů a zařízení	197 637	211 294	87 067	495 999
	C2700	Výroba elektrických zařízení	2 125 459	-305 453	-4 235	1 815 771
	C2900	Výroba motorových vozidel (kromě motocyklů), přívěsů a návěsů	638 286	1 195 690	-350 961	1 483 015
	C3000	Výroba ostatních dopravních prostředků a zařízení	71 503	70 888	0	142 391
	F4100	Výstavba budov	1 140	28 044	56 569	85 753
	G4500	Velkoobchod, maloobchod a opravy motorových vozidel	89 407	-30 836	138 921	197 491
	G4600	Velkoobchod, kromě motorových vozidel	1 706 917	134 280	-105 698	1 735 499
	G4700	Maloobchod, kromě motorových vozidel	180 025	-105 244	179 521	254 302
	H4900	Pozemní a potrubní doprava	14 381	-253 822	11 867	-227 574
	I5500	Ubytování	216 098	-195 446	8 520	29 172
	I5600	Stravování a pohostinství	62 773	-87 421	65 067	40 419
	K6400	Finanční zprostředkování, kromě pojišťovnictví a penzijního financování	3 734 195	1 865 540	0	5 599 735
	K6500	Pojištění, zajištění a penzijní financování, kromě povinného sociálního zabezpečení	166 543	-24 881	4 111	145 773
	L6800	Činnosti v oblasti nemovitostí	843 162	-190 703	1 235 445	1 887 903
	M7000	Činnosti vedení podniků; poradenství v oblasti řízení	22 584	1 305	-1 207	22 683
	N7700	Činnosti v oblasti pronájmu a operativního leasingu	7 400	178 842	-543	185 699
	X9998	Soukromý nákup a prodej nemovitostí	1 131 347	0	0	1 131 347
CY		Kypr	45 072 502	21 213 100	9 784 453	76 070 056
	A0200	Lesnictví a těžba dřeva	302 604	64 411	0	367 015
	B0500	Těžba a úprava černého a hnědého uhlí	642 524	11 171 800	0	11 814 323
	C1000	Výroba potravinářských výrobků	0	196 299	-5 755	190 544
	C1100	Výroba nápojů	127 500	-125 133	0	2 367
	C1300	Výroba textilií	279 219	-29 662	9 757	259 314
	C1400	Výroba oděvů	152 169	-64 726	0	87 443
	C1800	Tisk a rozmnožování nahaných nosičů	377 188	725 321	-1 554	1 100 954
	C2000	Výroba chemických látek a chemických přípravků	344 064	23 023	0	367 087
	C2200	Výroba pryžových a plastových výrobků	276 962	94 304	96 529	467 796
	C2300	Výroba ostatních nekovových minerálních výrobků	984 096	-632 867	0	351 229
	C2400	Výroba základních kovů, hutní zpracování kovů; slévárnictví	82 000	-45 103	0	36 897
	C2500	Výroba kovových konstrukcí a kovodělných výrobků, kromě strojů a zařízení	383 629	-3 449	132 773	512 953
	C2700	Výroba elektrických zařízení	274 022	17 556	-3 032	288 547
	C2900	Výroba motorových vozidel (kromě motocyklů), přívěsů a návěsů	0	0	1 319 783	1 319 783
	C3000	Výroba ostatních dopravních prostředků a zařízení	0	0	-1 334 011	-1 334 011
	C3200	Ostatní zpracovatelský průmysl	244 308	992 428	0	1 236 736
	C3300	Opravy a instalace strojů a zařízení	319 944	305 213	0	625 157
	D3500	Výroba a rozvod elektřiny, plynu, tepla a klimatizovaného vzduchu	1 583 291	2 892 520	-1 997 492	2 478 319
	F4100	Výstavba budov	97 225	14 783	0	112 008
	G4600	Velkoobchod, kromě motorových vozidel	1 271 036	-135 124	246 777	1 382 690
	H5100	Letecká doprava	18 500	9 106	0	27 606
	H5200	Skladování a vedlejší činnosti v dopravě	607 098	-110 817	1 049	497 331
	I5600	Stravování a pohostinství	151 031	4 094	0	155 125
	J5900	Činnosti v oblasti filmů, videozáznamů a televizních programů, pořizování zvukových nahrávek a hudební vydavatelské činnosti	50 512	30 903	0	81 415
	J6100	Telekomunikační činnosti	1 904 082	-1 998 723	1 313 448	1 218 806
	J6200	Činnosti v oblasti informačních technologií	1 737	293 319	0	295 056
	K6400	Finanční zprostředkování, kromě pojišťovnictví a penzijního financování	5 417 690	2 505 206	197 797	8 120 694
	K6600	Ostatní finanční činnosti	47 835	30 457	-10 767	67 525
	L6800	Činnosti v oblasti nemovitostí	21 985 291	995 325	9 328 606	32 309 222
	M6900	Právní a účetnické činnosti	35 523	3 029	0	38 552
	M7000	Činnosti vedení podniků; poradenství v oblasti řízení	1 468 858	218 254	39 193	1 726 305
	M7100	Architektonické a inženýrské činnosti; technické zkoušky a analýzy	648 462	207 535	94 900	950 897

3. STAV PŘÍMÝCH ZAHRANIČNÍCH INVESTIC V ČESKÉ REPUBLICE k 31.12. 2009

3.51. Ekonomické zóny - jednotlivé země a ekonomická odvětví (NACE Rev. 2)

v tis. CZK

Kód	NACE Rev.2	Název	Základní kapitál	Reinvestovaný zisk	Ostatní kapitál	Celkem
	M7200	Výzkum a vývoj	0	87 491	0	87 491
	M7300	Reklama a průzkum trhu	680 665	-280 416	0	400 249
	M7400	Ostatní profesní, vědecké a technické činnosti	103 043	41 961	0	145 004
	N7700	Činnosti v oblasti pronájmu a operativního leasingu	0	-14 002	0	-14 002
	N7900	Činnosti cestovních agentur, kanceláří a jiné rezervační a související činnosti	3 900	3 408	0	7 308
	N8000	Bezpečnostní a pátrací činnosti	51 000	37 670	0	88 670
	Q8600	Zdravotní péče	263 830	397 284	29 041	690 155
	R9000	Tvůrčí, umělecké a zábavní činnosti	30 756	-630	179 500	209 626
	R9300	Sportovní, zábavní a rekreační činnosti	100 077	121 252	0	221 329
	X9998	Soukromý nákup a prodej nemovitostí	35 385	0	0	35 385
LV		Lotyšsko	24 370	-666	-22 081	1 623
LT		Litva	198 318	-182 430	8 045	23 932
LU		Lucembursko	90 472 475	14 167 624	51 586 888	156 226 988
	A0200	Lesnictví a těžba dřeva	552 420	0	0	552 420
	C1100	Výroba nápojů	1 021 047	1 209 234	2 469 888	4 700 169
	C1300	Výroba textilií	34 383	1 483 968	904 912	2 423 263
	C1700	Výroba papíru a výrobků z papíru	81 055	137 075	-799 370	-581 240
	C1800	Tisk a rozmnožování nahraných nosičů	664 114	-266 976	-56 659	340 479
	C2300	Výroba ostatních nekovových minerálních výrobků	0	0	-35 905	-35 905
	C2400	Výroba základních kovů, hutní zpracování kovů; slévárnictví	2 614 000	2 199 769	163 314	4 977 083
	C2500	Výroba kovových konstrukcí a kovodělných výrobků, kromě strojů a zařízení	276 415	365 442	-88 020	553 837
	C2600	Výroba počítačů, elektronických a optických přístrojů a zařízení	8 162 591	-6 499 457	0	1 663 134
	C2700	Výroba elektrických zařízení	283 269	109 413	405 847	798 529
	C2800	Výroba strojů a zařízení j. n.	777 564	5 775 782	107 936	6 661 282
	C2900	Výroba motorových vozidel (kromě motocyklů), přívěsů a návěsů	1 507 021	4 028 600	-7 740 478	-2 204 857
	C3300	Opravy a instalace strojů a zařízení	42 280	371 411	-222 605	191 086
	D3500	Výroba a rozvod elektřiny, plynu, tepla a klimatizovaného vzduchu	75 500	-60 106	5 314 960	5 330 354
	E3800	Shromažďování, sběr a odstraňování odpadů, úprava odpadů k dalšímu využití	0	0	715 000	715 000
	F4100	Výstavba budov	1 051 099	-555 793	5 015 823	5 511 129
	G4600	Velkoobchod, kromě motorových vozidel	11 870 800	1 370 430	2 394 298	15 635 528
	H5200	Skladování a vedlejší činnosti v dopravě	614 909	431 454	98 880	1 145 243
	I5500	Ubytování	1 888 829	-467 958	34 428	1 455 299
	J6100	Telekomunikační činnosti	2 302 184	7 819 044	-399	10 120 829
	K6400	Finanční zprostředkování, kromě pojišťovnictví a penzijního financování	12 797 585	3 114 904	12 327 299	28 239 788
	K6500	Pojištění, zajištění a penzijní financování, kromě povinného sociálního zabezpečení	0	0	-5 555	-5 555
	K6600	Ostatní finanční činnosti	60 750	120 545	0	181 295
	L6800	Činnosti v oblasti nemovitostí	24 922 377	-9 433 047	19 506 182	34 995 511
	M6900	Právní a účetnické činnosti	100 260	-9 386	709 868	800 742
	M7000	Činnosti vedení podniků; poradenství v oblasti řízení	850 274	-49 291	-6 868	794 115
	M7100	Architektonické a inženýrské činnosti; technické zkoušky a analýzy	769 014	-3 937	628 155	1 393 232
	M7300	Reklama a průzkum trhu	98 920	227 901	70 347	397 169
	M7400	Ostatní profesní, vědecké a technické činnosti	573 549	-590 374	17 203	378
	N7700	Činnosti v oblasti pronájmu a operativního leasingu	126 475	-30 090	1 870 457	1 966 842
	N7900	Činnosti cestovních agentur, kanceláří a jiné rezervační a související činnosti	290 880	54 864	0	345 744
	R9200	Činnosti heren, kasin a sázkových kanceláří	39 488	11 098	-19 900	30 686
	X9998	Soukromý nákup a prodej nemovitostí	30 213	0	0	30 213
HU		Maďarsko	4 182 128	1 307 345	3 008 723	8 498 197
	C2000	Výroba chemických látek a chemických přípravků	944 599	494 265	-210 946	1 227 918
	C2100	Výroba základních farmaceutických výrobků a farmaceutických přípravků	0	0	1 735 655	1 735 655
	C2200	Výroba pryžových a plastových výrobků	25 387	4 717	-19 751	10 353
	C2300	Výroba ostatních nekovových minerálních výrobků	0	0	-83 020	-83 020
	C2900	Výroba motorových vozidel (kromě motocyklů), přívěsů a návěsů	83 366	-32 916	-8 757	41 693
	C3000	Výroba ostatních dopravních prostředků a zařízení	0	0	-1 342	-1 342
	C3300	Opravy a instalace strojů a zařízení	150 000	290 217	0	440 217
	D3500	Výroba a rozvod elektřiny, plynu, tepla a klimatizovaného vzduchu	0	0	23 353	23 353
	G4500	Velkoobchod, maloobchod a opravy motorových vozidel	19 480	12 988	6 635	39 103
	G4600	Velkoobchod, kromě motorových vozidel	1 048 100	-245 108	-1 126 919	-323 927
	G4700	Maloobchod, kromě motorových vozidel	179 867	-88 060	49 553	141 360
	H4900	Pozemní a potrubní doprava	1 875	2 116	-32 723	-28 732
	H5200	Skladování a vedlejší činnosti v dopravě	0	0	-40 287	-40 287
	I5500	Ubytování	82 500	344 157	99 552	526 209
	J5800	Vydavatelské činnosti	0	0	-7	-7
	J6200	Činnosti v oblasti informačních technologií	48 527	15 964	0	64 491
	L6800	Činnosti v oblasti nemovitostí	207 971	-18 787	2 622 834	2 812 018
	Q8600	Zdravotní péče	462 876	600 705	0	1 063 582
	X9998	Soukromý nákup a prodej nemovitostí	37 989	0	0	37 989
MT		Malta	1 393 981	503 063	5 012 671	6 909 715
	C2900	Výroba motorových vozidel (kromě motocyklů), přívěsů a návěsů	0	0	5 166 217	5 166 217
	H5200	Skladování a vedlejší činnosti v dopravě	62 300	0	0	62 300
	L6800	Činnosti v oblasti nemovitostí	195 516	-40 275	38 061	193 302
	M6900	Právní a účetnické činnosti	429 790	366 608	-768 693	27 705
	M7000	Činnosti vedení podniků; poradenství v oblasti řízení	2 000	-11 471	0	-9 471
	R9300	Sportovní, zábavní a rekreační činnosti	50 982	-102 834	333 321	281 469
	X9998	Soukromý nákup a prodej nemovitostí	35 829	0	0	35 829
NL		Nizozemí	326 247 377	311 363 211	46 712 227	684 322 815
	A0100	Rostlinná a živočišná výroba, myslivost a související činnosti	590 689	-72 499	108 024	626 215
	B0500	Těžba a úprava černého a hnědého uhlí	15 319 215	25 062 385	0	40 381 600
	B0800	Ostatní těžba a dobývání	1 611 260	277 063	0	1 888 322

3. STAV PŘÍMÝCH ZAHRANIČNÍCH INVESTIC V ČESKÉ REPUBLICE k 31.12. 2009

3.51. Ekonomické zóny - jednotlivé země a ekonomická odvětví (NACE Rev. 2)

v tis. CZK

Kód	NACE Rev.2	Název	Základní kapitál	Reinvestovaný zisk	Ostatní kapitál	Celkem
	C1000	Výroba potravinářských výrobků	2 263 699	651 804	921 582	3 837 085
	C1100	Výroba nápojů	5 573 109	14 017 963	57 000	19 648 072
	C1200	Výroba tabákových výrobků	3 958 697	2 917 898	0	6 876 595
	C1300	Výroba textilií	1 309 779	138 893	223 343	1 672 015
	C1400	Výroba oděvů	176 304	-22 616	153 496	307 184
	C1700	Výroba papíru a výrobků z papíru	4 244 334	1 253 718	943 225	6 441 277
	C1800	Tisk a rozmnožování nahaných nosičů	0	-7 552	0	-7 552
	C1900	Výroba koksu a rafinovaných ropných produktů	6 526 155	2 655 031	1 772 039	10 953 225
	C2000	Výroba chemických látek a chemických přípravků	4 743 372	3 024 975	1 276 763	9 045 110
	C2100	Výroba základních farmaceutických výrobků a farmaceutických přípravků	5 047 688	6 540 134	-1 964 320	9 623 501
	C2200	Výroba pryžových a plastových výrobků	2 280 850	5 204 700	458 800	7 944 349
	C2300	Výroba ostatních nekovových minerálních výrobků	6 490 415	8 901 294	425 506	15 817 215
	C2400	Výroba základních kovů, hutní zpracování kovů; slévárnictví	757 588	3 455 059	-24 579 508	-20 366 861
	C2500	Výroba kovových konstrukcí a kovodělných výrobků, kromě strojů a zařízení	4 879 492	1 564 498	14 140	6 458 130
	C2600	Výroba počítačů, elektronických a optických přístrojů a zařízení	4 125 710	2 055 015	-575 469	5 605 256
	C2700	Výroba elektrických zařízení	2 647 709	3 723 987	360 475	6 732 171
	C2800	Výroba strojů a zařízení j. n.	2 005 452	3 621 600	-1 155 737	4 471 315
	C2900	Výroba motorových vozidel (kromě motocyklů), přívěsů a návěsů	26 461 662	96 878 810	-16 317 738	107 022 733
	C3000	Výroba ostatních dopravních prostředků a zařízení	702 677	2 387 630	497 231	3 587 538
	C3100	Výroba nábytku	119 368	169 957	0	289 325
	C3200	Ostatní zpracovatelský průmysl	733 781	544 051	127 094	1 404 926
	C3300	Opravy a instalace strojů a zařízení	0	129 050	223 690	352 740
	D3500	Výroba a rozvod elektřiny, plynu, tepla a klimatizovaného vzduchu	88 640 415	38 304 022	604 461	127 548 897
	E3600	Shromažďování, úprava a rozvod vody	420 011	-53 046	0	366 965
	E3800	Shromažďování, sběr a odstraňování odpadů, úprava odpadů k dalšímu využití	707 789	-246 164	217 000	678 624
	F4100	Výstavba budov	11 225 951	-7 114 788	543 659	4 654 822
	F4200	Inženýrské stavitelství	109 761	324 918	0	434 679
	F4300	Specializované stavební činnosti	8 000	53 724	9 199	70 923
	G4500	Velkoobchod, maloobchod a opravy motorových vozidel	1 145 914	1 100 047	406 497	2 652 458
	G4600	Velkoobchod, kromě motorových vozidel	14 164 693	6 058 841	9 317 055	29 540 590
	G4700	Maloobchod, kromě motorových vozidel	8 955 383	2 514 086	-1 440 511	10 028 958
	H4900	Pozemní a potrubní doprava	2 623 917	571 847	-353 360	2 842 404
	H5200	Skladování a vedlejší činnosti v dopravě	1 223 660	-402 800	387 745	1 208 605
	I5500	Ubytování	2 008 653	-1 492 055	2 456 267	2 972 865
	J5800	Vydavatelské činnosti	872 644	-40 262	144 565	976 947
	J5900	Činnosti v oblasti filmů, videozáznamů a televizních programů, pořizování zvukových nahrávek a hudební vydavatelské činnosti	746 659	-501 054	213 994	459 599
	J6100	Telekomunikační činnosti	27 948 775	6 619 018	16 875 529	51 443 322
	J6200	Činnosti v oblasti informačních technologií	1 409 542	2 393 309	-92 946	3 709 905
	J6300	Informační činnosti	2 869 448	781 155	1 001 518	4 652 121
	K6400	Finanční zprostředkování, kromě pojišťovnictví a penzijního financování	7 923 093	9 412 216	10 107 399	27 442 708
	K6500	Pojištění, zajištění a penzijní financování, kromě povinného sociálního zabezpečení	8 400 061	16 356 602	0	24 756 663
	K6600	Ostatní finanční činnosti	295 645	648 657	-40 432	903 870
	L6800	Činnosti v oblasti nemovitostí	24 210 698	-5 112 812	15 613 083	34 710 969
	M6900	Právní a účetnické činnosti	130 309	711 195	-236 476	605 027
	M7000	Činnosti vedení podniků; poradenství v oblasti řízení	6 766 749	40 043 441	18 220 909	65 031 098
	M7100	Architektonické a inženýrské činnosti; technické zkoušky a analýzy	302 471	933 965	114 235	1 350 671
	M7200	Výzkum a vývoj	220	1 048 211	28 772	1 077 203
	M7300	Reklama a průzkum trhu	1 602 055	222 813	318 338	2 143 206
	M7400	Ostatní profesní, vědecké a technické činnosti	1 221 888	-194 584	402 861	1 430 165
	N7700	Činnosti v oblasti pronájmu a operativního leasingu	372 070	1 130 974	888 010	2 391 054
	N7800	Činnosti související se zaměstnáním	34 879	20 832	51 261	106 972
	N7900	Činnosti cestovních agentur, kancelářů a jiných rezervačních a souvisejících činností	527 222	-270 596	-80 000	176 626
	N8000	Bezpečnostní a pátrací činnosti	343 276	172 452	0	515 728
	N8200	Administrativní, kancelářské a jiné podpůrné činnosti pro podnikání	1 885 456	7 634 615	-1 268 283	8 251 788
	O8400	Veřejná správa a obrana; povinné sociální zabezpečení	0	103 670	0	103 670
	P8500	Vzdělávání	980	121 928	788	123 696
	Q8600	Zdravotní péče	238 575	-15 127	183 500	406 949
	R9100	Činnosti knihoven, archivů, muzeí a jiných kulturních zařízení	0	-51 524	-5 990	-57 514
	R9300	Sportovní, zábavní a rekreační činnosti	0	833 960	-296 889	537 071
	S9500	Opravy počítačů a výrobků pro osobní potřebu a převážně pro domácnost	229 282	107 413	-48 643	288 052
	X9998	Soukromý nákup a prodej nemovitostí	1 342 309	0	0	1 342 309
AT		Rakousko	123 728 714	132 243 905	23 460 918	279 433 537
	A0100	Rostlinná a živočišná výroba, myslivost a související činnosti	210 342	-130 223	302 834	382 953
	A0200	Lesnictví a těžba dřeva	102 951	6 490	2 567	112 008
	B0800	Ostatní těžba a dobývání	1 368 921	2 629 673	-224 487	3 774 108
	C1000	Výroba potravinářských výrobků	624 739	1 383 069	77 110	2 084 918
	C1300	Výroba textilií	352 211	104 682	54 393	511 286
	C1400	Výroba oděvů	133 248	-123 831	75 822	85 239
	C1600	Zpracování dřeva, výroba dřevěných, korkových, proutěných a slaměných výrobků, kromě nábytku	1 410 371	2 406 075	-122 256	3 694 190
	C1700	Výroba papíru a výrobků z papíru	1 952 318	3 211 425	1 521 027	6 684 770
	C2000	Výroba chemických látek a chemických přípravků	3 084 439	2 229 232	231 075	5 544 746
	C2100	Výroba základních farmaceutických výrobků a farmaceutických přípravků	190 000	553 336	369 258	1 112 594
	C2200	Výroba pryžových a plastových výrobků	1 552 050	1 153 490	232 241	2 937 782
	C2300	Výroba ostatních nekovových minerálních výrobků	7 678 552	5 953 562	489 417	14 121 532
	C2400	Výroba základních kovů, hutní zpracování kovů; slévárnictví	109 041	52 848	70 885	232 774
	C2500	Výroba kovových konstrukcí a kovodělných výrobků, kromě strojů a zařízení	1 478 134	1 059 149	821 840	3 359 124

3. STAV PŘÍMÝCH ZAHRANIČNÍCH INVESTIC V ČESKÉ REPUBLICE k 31.12. 2009

3.51. Ekonomické zóny - jednotlivé země a ekonomická odvětví (NACE Rev. 2)

v tis. CZK

Kód	NACE Rev.2	Název	Základní kapitál	Reinvestovaný zisk	Ostatní kapitál	Celkem
	C2600	Výroba počítačů, elektronických a optických přístrojů a zařízení	196 924	-10 148	-110 734	76 042
	C2700	Výroba elektrických zařízení	792 057	1 545 409	-87 298	2 250 167
	C2800	Výroba strojů a zařízení j. n.	711 285	858 271	239 239	1 808 796
	C2900	Výroba motorových vozidel (kromě motocyklů), přívěsů a návěsů	1 988 911	341 454	63 124	2 393 489
	C3000	Výroba ostatních dopravních prostředků a zařízení	37 100	173 311	7 319	217 730
	C3100	Výroba nábytku	268 501	8 154	38 740	315 395
	C3200	Ostatní zpracovatelský průmysl	247 071	277 365	419 580	944 016
	C3300	Opravy a instalace strojů a zařízení	174 272	322 879	45	497 196
	D3500	Výroba a rozvod elektřiny, plynu, tepla a klimatizovaného vzduchu	413 863	607 683	175 509	1 197 055
	E3800	Shromažďování, sběr a odstraňování odpadů, úprava odpadů k dalšímu využití	1 312 807	1 040 962	997 742	3 351 511
	F4100	Výstavba budov	256 903	68 639	258 980	584 522
	F4200	Inženýrské stavitelství	3 277 518	3 241 721	10 902	6 530 142
	F4300	Specializované stavební činnosti	210 928	342 511	-289 770	263 669
	G4500	Velkoobchod, maloobchod a opravy motorových vozidel	322 416	748 517	1 074	1 072 007
	G4600	Velkoobchod, kromě motorových vozidel	8 825 263	6 470 021	1 231 640	16 526 924
	G4700	Maloobchod, kromě motorových vozidel	9 560 221	-583 659	467 801	9 444 364
	H5200	Skladování a vedlejší činnosti v dopravě	167 097	604 905	550 534	1 322 536
	H5300	Poštovní a kurýrní činnosti	0	1 362	0	1 362
	I5500	Ubytování	2 012 236	-586 469	632 117	2 057 884
	I5600	Stravování a pohostinství	53 160	-19 899	-5 618	27 643
	J5800	Vydavatelské činnosti	96 815	239 690	1 451	337 956
	J6200	Činnosti v oblasti informačních technologií	187 916	1 474 036	303	1 662 255
	K6400	Finanční zprostředkování, kromě pojišťovnictví a penzijního financování	43 181 839	74 533 629	1 602 187	119 317 655
	K6500	Pojištění, zajištění a penzijní financování, kromě povinného sociálního zabezpečení	8 958 524	12 417 984	3 718	21 380 226
	K6600	Ostatní finanční činnosti	361 861	204 225	514 841	1 080 927
	L6800	Činnosti v oblasti nemovitostí	11 455 740	-722 403	10 303 004	21 036 341
	M6900	Právní a účetnické činnosti	4 351	33 416	0	37 767
	M7000	Činnosti vedení podniků; poradenství v oblasti řízení	1 248 752	322 319	1 414 162	2 985 233
	M7100	Architektonické a inženýrské činnosti; technické zkoušky a analýzy	318 759	-366 056	490 884	443 588
	M7200	Výzkum a vývoj	0	-598 069	-102 711	-700 780
	M7300	Reklama a průzkum trhu	312 319	111 115	261 034	684 469
	M7400	Ostatní profesní, vědecké a technické činnosti	63 447	128 951	8 123	200 521
	N7700	Činnosti v oblasti pronájmu a operativního leasingu	73 237	610 695	67 667	751 599
	N7900	Činnosti cestovních agentur, kanceláří a jiné rezervační a související činnosti	48 500	-19 887	10 561	39 174
	N8100	Činnosti související se stavbami a úpravou krajiny	100 346	849 846	-230 232	719 960
	N8200	Administrativní, kancelářské a jiné podpůrné činnosti pro podnikání	15 528	-47 136	487 390	455 782
	Q8600	Zdravotní péče	28 074	1 546 670	-83 983	1 490 761
	R9200	Činnosti heren, kasin a sázkových kanceláří	9 000	11 625	0	20 625
	X9998	Soukromý nákup a prodej nemovitostí	3 546 565	0	0	3 546 565
PL		Polsko	15 918 698	9 158 952	2 551 412	27 629 062
	C1000	Výroba potravinářských výrobků	41 096	119 797	89 082	249 975
	C1100	Výroba nápojů	87 719	167 813	10 000	265 532
	C1500	Výroba usní a souvisejících výrobků	52 243	38 438	0	90 681
	C2000	Výroba chemických látek a chemických přípravků	890 684	2 495 648	963 317	4 349 649
	C2300	Výroba ostatních nekovových minerálních výrobků	0	0	-13 707	-13 707
	C2400	Výroba základních kovů, hutní zpracování kovů; slévárnictví	0	0	-40 604	-40 604
	C2500	Výroba kovových konstrukcí a kovodělných výrobků, kromě strojů a zařízení	76 688	64 706	38 032	179 426
	C2700	Výroba elektrických zařízení	0	0	-211 485	-211 485
	C2800	Výroba strojů a zařízení j. n.	0	0	-3 950	-3 950
	C2900	Výroba motorových vozidel (kromě motocyklů), přívěsů a návěsů	0	0	837 434	837 434
	C3300	Opravy a instalace strojů a zařízení	-7 667	56 451	0	48 784
	F4100	Výstavba budov	85 209	-4 880	24 818	105 147
	F4300	Specializované stavební činnosti	20 653	145 594	7 330	173 577
	G4500	Velkoobchod, maloobchod a opravy motorových vozidel	9 513	38 021	-108 804	-61 270
	G4600	Velkoobchod, kromě motorových vozidel	637 642	-285 148	92 112	444 606
	G4700	Maloobchod, kromě motorových vozidel	212 876	1 698 976	1 254	1 913 106
	H4900	Pozemní a potrubní doprava	0	298 534	41 173	339 707
	I5600	Stravování a pohostinství	294 805	37 480	200 309	532 594
	K6400	Finanční zprostředkování, kromě pojišťovnictví a penzijního financování	56 000	92 085	0	148 085
	L6800	Činnosti v oblasti nemovitostí	66 055	-168 723	-46 216	-148 884
	M7000	Činnosti vedení podniků; poradenství v oblasti řízení	12 755 010	4 261 594	645 522	17 662 126
	N7900	Činnosti cestovních agentur, kanceláří a jiné rezervační a související činnosti	2 065	14 239	0	16 304
	X9998	Soukromý nákup a prodej nemovitostí	447 517	0	0	447 517
PT		Portugalsko	408 899	-31 080	325 838	703 657
	C2500	Výroba kovových konstrukcí a kovodělných výrobků, kromě strojů a zařízení	4 125	-2 844	-1 492	-211
	C3200	Ostatní zpracovatelský průmysl	9 553	6 077	23 300	38 930
	K6400	Finanční zprostředkování, kromě pojišťovnictví a penzijního financování	2 663	19 000	5 000	26 663
	M7000	Činnosti vedení podniků; poradenství v oblasti řízení	155 485	7 807	323 523	486 815
RO		Rumunsko	66 715	-42 615	-1 163 772	-1 139 673
	C2000	Výroba chemických látek a chemických přípravků	0	0	-55 324	-55 324
	C2900	Výroba motorových vozidel (kromě motocyklů), přívěsů a návěsů	0	0	-687 366	-687 366
	N8200	Administrativní, kancelářské a jiné podpůrné činnosti pro podnikání	0	0	-5 505	-5 505
	X9998	Soukromý nákup a prodej nemovitostí	31 906	0	0	31 906
SI		Slovinsko	1 247 633	87 540	1 925 936	3 261 110
	C2000	Výroba chemických látek a chemických přípravků	0	0	-128	-128
	C3300	Opravy a instalace strojů a zařízení	30 000	26 964	0	56 964
	G4600	Velkoobchod, kromě motorových vozidel	181 655	64 967	-49	246 573
	K6400	Finanční zprostředkování, kromě pojišťovnictví a penzijního financování	54 863	10 649	1 961 010	2 026 522

3. STAV PŘÍMÝCH ZAHRANIČNÍCH INVESTIC V ČESKÉ REPUBLICE k 31.12. 2009

3.51. Ekonomické zóny - jednotlivé země a ekonomická odvětví (NACE Rev. 2)

v tis. CZK

Kód	NACE Rev.2	Název	Základní kapitál	Reinvestovaný zisk	Ostatní kapitál	Celkem	
SK	K6500	Pojištění, zajištění a penzijní financování, kromě povinného sociálního zabezpečení	382 403	-129 608	0	252 795	
	X9998	Soukromý nákup a prodej nemovitostí	47 204	0	0	47 204	
		Slovensko	33 406 478	15 072 018	-1 074 189	47 404 307	
	C1000	Výroba potravinářských výrobků	58 000	-236	344	58 108	
	C1100	Výroba nápojů	13 000	0	-19 000	-6 000	
	C2000	Výroba chemických látek a chemických přípravků	2 000	-5 127	-13 200	-16 327	
	C2100	Výroba základních farmaceutických výrobků a farmaceutických přípravků	31 000	93 160	-2 517 654	-2 393 494	
	C2200	Výroba pryžových a plastových výrobků	376 113	19 865	129 696	525 674	
	C2300	Výroba ostatních nekovových minerálních výrobků	223 004	82 017	70 927	375 948	
	C2400	Výroba základních kovů, hutní zpracování kovů; slévárnictví	1 492 923	927 644	147 771	2 568 338	
	C2500	Výroba kovových konstrukcí a kovodělných výrobků, kromě strojů a zařízení	5 181	28 101	-61 273	-27 991	
	C2700	Výroba elektrických zařízení	110 645	279 681	-147 430	242 896	
	C2800	Výroba strojů a zařízení j. n.	331 473	884 517	64 621	1 280 611	
	C2900	Výroba motorových vozidel (kromě motocyklů), přívěsů a návěsů	0	0	-13 026	-13 026	
	C3000	Výroba ostatních dopravních prostředků a zařízení	0	0	-2 249	-2 249	
	D3500	Výroba a rozvod elektřiny, plynu, tepla a klimatizovaného vzduchu	340 793	392 241	-49 796	683 238	
	E3800	Shromažďování, sběr a odstraňování odpadů, úprava odpadů k dalšímu využití	1 000	12 149	1 766	14 915	
	F4100	Výstavba budov	315 006	1 505 471	0	1 820 477	
	F4200	Inženýrské stavitelství	16 490	43 445	-44 224	15 711	
	F4300	Specializované stavební činnosti	23 289	5 921	-2 769	26 442	
	G4500	Velkoobchod, maloobchod a opravy motorových vozidel	238 979	-84 078	29 802	184 703	
	G4600	Velkoobchod, kromě motorových vozidel	1 960 047	2 338 691	688 518	4 987 256	
	G4700	Maloobchod, kromě motorových vozidel	145 221	48 098	-229 889	-36 571	
	H4900	Pozemní a potrubní doprava	346 688	144 176	-12 389	478 475	
	H5200	Skladování a vedlejší činnosti v dopravě	927 792	1 631 163	-106 247	2 452 708	
	I5500	Ubytování	141 877	-2 133	17 751	157 495	
	J5800	Vydavatelské činnosti	8 869	30 135	-4 101	34 903	
	J6200	Činnosti v oblasti informačních technologií	374 995	189 030	-15 557	548 468	
	K6400	Finanční zprostředkování, kromě pojišťovnictví a penzijního financování	5 621 983	5 195 573	-7 542	10 810 013	
	L6800	Činnosti v oblasti nemovitostí	2 278 990	-214 213	920 161	2 984 938	
	M6900	Právní a účetnické činnosti	2 570	161 437	-12 421	151 586	
	M7000	Činnosti vedení podniků; poradenství v oblasti řízení	1 999 832	-32 540	-63 341	1 903 951	
	M7100	Architektonické a inženýrské činnosti; technické zkoušky a analýzy	3 650	122 809	-425	126 034	
M7200	Výzkum a vývoj	167 817	136 305	0	304 122		
M7300	Reklama a průzkum trhu	31 245	-20 070	6 036	17 211		
M7400	Ostatní profesní, vědecké a technické činnosti	302 793	455 563	11 030	769 386		
N7700	Činnosti v oblasti pronájmu a operativního leasingu	13 280	1 203	-2 641	11 842		
Q8600	Zdravotní péče	319 603	561 006	0	880 610		
R9300	Sportovní, zábavní a rekreační činnosti	80 000	-28 636	39 022	90 386		
X9998	Soukromý nákup a prodej nemovitostí	14 481 826	0	0	14 481 826		
FI		Finsko	768 529	630 452	1 061 562	2 460 543	
	C1000	Výroba potravinářských výrobků	0	0	1 126	1 126	
	C2300	Výroba ostatních nekovových minerálních výrobků	99 703	39 011	60 581	199 295	
	C2500	Výroba kovových konstrukcí a kovodělných výrobků, kromě strojů a zařízení	87 050	139 257	4 464	230 771	
	G4600	Velkoobchod, kromě motorových vozidel	47 670	114 489	163 244	325 403	
	M7100	Architektonické a inženýrské činnosti; technické zkoušky a analýzy	20 152	27 938	-20 000	28 090	
	N7700	Činnosti v oblasti pronájmu a operativního leasingu	111 200	-201 286	508 446	418 360	
	N7900	Činnosti cestovních agentur, kancelářů a jiné rezervační a související činnosti	1 488	50 730	0	52 218	
	X9998	Soukromý nákup a prodej nemovitostí	29 859	0	0	29 859	
	SE		Švédsko	11 175 142	10 721 752	3 819 607	25 716 501
		C1000	Výroba potravinářských výrobků	126 094	-613	66 108	191 589
		C1300	Výroba textilií	23 452	-11 780	21 470	33 142
C2000		Výroba chemických látek a chemických přípravků	219 170	195 265	1 187	415 622	
C2400		Výroba základních kovů, hutní zpracování kovů; slévárnictví	1 236 334	1 467 451	-763 814	1 939 971	
C2500		Výroba kovových konstrukcí a kovodělných výrobků, kromě strojů a zařízení	535 539	352 596	1 001 230	1 889 365	
C2700		Výroba elektrických zařízení	48 654	350 519	-11 017	388 156	
C2900		Výroba motorových vozidel (kromě motocyklů), přívěsů a návěsů	5 698	194 992	61 116	261 806	
C3100		Výroba nábytku	611 629	25 437	250 007	887 073	
F4200		Inženýrské stavitelství	1 210 923	7 527 491	-18 171	8 720 243	
G4600		Velkoobchod, kromě motorových vozidel	1 245 028	38 418	328 565	1 612 011	
GB		H5100	Letecká doprava	25 443	61 713	0	87 156
	I5500	Ubytování	2 000	3 301	0	5 301	
	J6100	Telekomunikační činnosti	382 128	410 041	0	792 169	
	J6200	Činnosti v oblasti informačních technologií	19 000	0	0	19 000	
	K6400	Finanční zprostředkování, kromě pojišťovnictví a penzijního financování	491 500	-95 318	2 213 076	2 609 258	
	K6500	Pojištění, zajištění a penzijní financování, kromě povinného sociálního zabezpečení	0	0	8	8	
	L6800	Činnosti v oblasti nemovitostí	667 499	-219 090	945 926	1 394 335	
	M7000	Činnosti vedení podniků; poradenství v oblasti řízení	0	365 759	263	366 022	
	X9998	Soukromý nákup a prodej nemovitostí	601 995	0	0	601 995	
		Velká Británie	36 434 481	-5 280 311	-528 183	30 625 987	
	B0800	Ostatní těžba a dobývání	0	0	-952 726	-952 726	
	C1000	Výroba potravinářských výrobků	1 054 540	-95 667	226 049	1 184 921	
C1100	Výroba nápojů	1 151 777	-274 953	289 778	1 166 602		
C1300	Výroba textilií	372 665	570 957	35 917	979 539		
C1600	Zpracování dřeva, výroba dřevěných, korkových, proutěných a slaměných výrobků, kromě nábytku	83 599	112 532	0	196 131		
C2000	Výroba chemických látek a chemických přípravků	11 200	-273 608	498 441	236 033		
C2300	Výroba ostatních nekovových minerálních výrobků	1 918 043	3 740 131	-145 923	5 512 251		

3. STAV PŘÍMÝCH ZAHRANIČNÍCH INVESTIC V ČESKÉ REPUBLICE k 31.12. 2009

3.51. Ekonomické zóny - jednotlivé země a ekonomická odvětví (NACE Rev. 2)

v tis. CZK

Kód	NACE Rev.2	Název	Základní kapitál	Reinvestovaný zisk	Ostatní kapitál	Celkem
	C2400	Výroba základních kovů, hutní zpracování kovů; slévárství	1 189 284	-576 491	412 112	1 024 905
	C2500	Výroba kovových konstrukcí a kovodělných výrobků, kromě strojů a zařízení	1 010 490	764 055	349 646	2 124 191
	C2600	Výroba počítačů, elektronických a optických přístrojů a zařízení	2 889 504	-14 113 684	14 218 410	2 994 230
	C2700	Výroba elektrických zařízení	3 715 338	399 842	-1 522 997	2 592 183
	C2800	Výroba strojů a zařízení j. n.	893 979	364 990	668 815	1 927 784
	C2900	Výroba motorových vozidel (kromě motocyklů), přívěsů a návěsů	100	54 829	21 882	76 811
	C3100	Výroba nábytku	92 834	-1 379 675	1 490 203	203 362
	C3200	Ostatní zpracovatelský průmysl	41 500	8 692	0	50 192
	E3800	Shromažďování, sběr a odstraňování odpadů, úprava odpadů k dalšímu využití	1 000	-82 324	-368 000	-449 324
	F4200	Inženýrské stavitelství	1 360	17 465	0	18 825
	F4300	Specializované stavební činnosti	280 539	339 999	7 046	627 584
	G4500	Velkoobchod, maloobchod a opravy motorových vozidel	80 990	151 157	-642 891	-410 744
	G4600	Velkoobchod, kromě motorových vozidel	5 069 848	176 263	-2 534 595	2 711 515
	G4700	Maloobchod, kromě motorových vozidel	2 347 598	-843 214	3 663 744	5 168 128
	H5100	Letecká doprava	37 000	18 212	0	55 212
	I5500	Ubytování	1 213 544	-30 028	-3 149 533	-1 966 017
	I5600	Stravování a pohostinství	372 657	-10 788	-17 678	344 191
	J5800	Vydavatelské činnosti	6 213	2 468	0	8 681
	J6100	Telekomunikační činnosti	249 370	-548 361	-18 041 138	-18 340 129
	J6200	Činnosti v oblasti informačních technologií	110 757	56 955	14 488	182 200
	J6300	Informační činnosti	50	390	1 169	1 609
	K6400	Finanční zprostředkování, kromě pojišťovnictví a penzijního financování	721 778	3 477 879	2 441 324	6 640 981
	K6500	Pojištění, zajištění a penzijní financování, kromě povinného sociálního zabezpečení	397 878	-19 085	-11 275	367 518
	K6600	Ostatní finanční činnosti	94 690	124 471	-67 727	151 434
	L6800	Činnosti v oblasti nemovitostí	2 582 836	-22 580	2 269 440	4 829 696
	M6900	Právní a účetnické činnosti	4 520	19 263	-515	23 268
	M7000	Činnosti vedení podniků; poradenství v oblasti řízení	2 620 981	832 051	-135 001	3 318 031
	M7100	Architektonické a inženýrské činnosti; technické zkoušky a analýzy	193 003	56 038	44 839	293 880
	M7300	Reklama a průzkum trhu	76 449	140 490	1 408	218 346
	M7400	Ostatní profesní, vědecké a technické činnosti	389 266	-58 228	18 747	349 785
	N7700	Činnosti v oblasti pronájmu a operativního leasingu	205 011	185 129	-46 897	343 243
	N7800	Činnosti související se zaměstnáním	4 100	0	26 779	30 879
	N8200	Administrativní, kancelářské a jiné podpurné činnosti pro podnikání	0	-12 353	62 130	49 777
	Q8600	Zdravotní péče	0	6 242	0	6 242
	X9998	Soukromý nákup a prodej nemovitostí	3 599 725	0	0	3 599 725
IS		Island	94 243	137 084	-174	231 153
	H5100	Letecká doprava	58 356	141 543	0	199 899
LI		Lichtenštejnsko	9 760 631	-4 732 196	254 676	5 283 111
	C2300	Výroba ostatních nekovových minerálních výrobků	98 006	-77 456	19 202	39 751
	K6400	Finanční zprostředkování, kromě pojišťovnictví a penzijního financování	4 663 350	-555 751	0	4 107 600
	Q8600	Zdravotní péče	16 189	2 931	0	19 120
	R9200	Činnosti heren, kasin a sázkových kanceláří	0	223 986	0	223 986
	R9300	Sportovní, zábavní a rekreační činnosti	0	-1 658 427	0	-1 658 427
NO		Norsko	1 695 064	527 430	472 171	2 694 665
	C1000	Výroba potravinářských výrobků	759 191	665 707	89 371	1 514 269
	C1300	Výroba textilií	0	0	-1 291	-1 291
	C2400	Výroba základních kovů, hutní zpracování kovů; slévárství	126 882	3 427	0	130 309
	C2500	Výroba kovových konstrukcí a kovodělných výrobků, kromě strojů a zařízení	100 000	-53 961	2 889	48 928
	C3100	Výroba nábytku	0	0	-1 720	-1 720
	G4600	Velkoobchod, kromě motorových vozidel	51 410	62 549	-4 345	109 614
	M7300	Reklama a průzkum trhu	21 600	0	0	21 600
	R9300	Sportovní, zábavní a rekreační činnosti	0	-18 957	0	-18 957
	X9998	Soukromý nákup a prodej nemovitostí	133 191	0	0	133 191
CH		Švýcarsko	40 568 917	51 387 995	20 352 918	112 309 831
	C1000	Výroba potravinářských výrobků	2 190 308	941 854	-234 422	2 897 740
	C1300	Výroba textilií	145 310	-60 709	2 117	86 718
	C1400	Výroba oděvů	425 641	-315 780	15 879	125 740
	C1600	Zpracování dřeva, výroba dřevěných, korkových, proutěných a slaměných výrobků, kromě nábytku	179 231	268 663	-70 028	377 866
	C2000	Výroba chemických látek a chemických přípravků	41 885	188 839	-515 287	-284 564
	C2100	Výroba základních farmaceutických výrobků a farmaceutických přípravků	3 060 000	-526 652	997 917	3 531 265
	C2200	Výroba pryžových a plastových výrobků	249 446	-39 084	368 095	578 457
	C2300	Výroba ostatních nekovových minerálních výrobků	640 844	889 945	-822 072	708 717
	C2400	Výroba základních kovů, hutní zpracování kovů; slévárství	11 809 297	34 331 562	398 948	46 539 807
	C2500	Výroba kovových konstrukcí a kovodělných výrobků, kromě strojů a zařízení	862 653	-163 064	747 098	1 446 687
	C2600	Výroba počítačů, elektronických a optických přístrojů a zařízení	249 235	280 794	-457 100	72 929
	C2700	Výroba elektrických zařízení	1 389 289	730 020	228 976	2 348 285
	C2800	Výroba strojů a zařízení j. n.	2 869 426	-1 203 830	2 653 684	4 319 279
	C2900	Výroba motorových vozidel (kromě motocyklů), přívěsů a návěsů	1 212 354	1 651 459	2 122 401	4 986 214
	C3000	Výroba ostatních dopravních prostředků a zařízení	0	0	558 765	558 765
	C3200	Ostatní zpracovatelský průmysl	205 550	2 611 536	83 004	2 900 090
	D3500	Výroba a rozvod elektřiny, plynu, tepla a klimatizovaného vzduchu	2 891 460	4 083 739	2 226 359	9 201 558
	F4200	Inženýrské stavitelství	5 007	164 318	0	169 325
	F4300	Specializované stavební činnosti	37 740	648	0	38 388
	G4500	Velkoobchod, maloobchod a opravy motorových vozidel	252 813	764 621	3 656	1 021 090
	G4600	Velkoobchod, kromě motorových vozidel	2 088 780	1 819 769	1 104 517	5 013 066
	G4700	Maloobchod, kromě motorových vozidel	384 306	-95 605	5 806 000	6 094 701
	H5100	Letecká doprava	18 500	9 106	0	27 606

3. STAV PŘÍMÝCH ZAHRANIČNÍCH INVESTIC V ČESKÉ REPUBLICE k 31.12. 2009

3.51. Ekonomické zóny - jednotlivé země a ekonomická odvětví (NACE Rev. 2)

v tis. CZK

Kód	NACE Rev.2	Název	Základní kapitál	Reinvestovaný zisk	Ostatní kapitál	Celkem
	H5200	Skladování a vedlejší činnosti v dopravě	538 076	-154 485	0	383 591
	I5500	Ubytování	213 579	-108 449	23 976	129 106
	J6200	Činnosti v oblasti informačních technologií	72 200	619	44	72 863
	K6400	Finanční zprostředkování, kromě pojištnictví a penzijního financování	0	0	1 500 727	1 500 727
	K6500	Pojištění, zajištění a penzijní financování, kromě povinného sociálního zabezpečení	772 162	408 723	-1 907	1 178 979
	K6600	Ostatní finanční činnosti	31 931	11 527	388 450	431 909
	L6800	Činnosti v oblasti nemovitostí	2 178 134	-344 721	2 726 260	4 559 673
	M7000	Činnosti vedení podniků; poradenství v oblasti řízení	9 683	-6 197	-1 799	1 687
	M7100	Architektonické a inženýrské činnosti; technické zkoušky a analýzy	398 664	674 683	10 451	1 083 797
	M7200	Výzkum a vývoj	0	190 320	0	190 320
	M7300	Reklama a průzkum trhu	17 726	5 307	113 630	136 663
	M7400	Ostatní profesní, vědecké a technické činnosti	59 500	199 068	3 970	262 538
	N7700	Činnosti v oblasti pronájmu a operativního leasingu	60 246	-494 836	73 472	-361 118
	N7900	Činnosti cestovních agentur, kancelářů a jiné rezervační a související činnosti	45 428	-9 767	38 907	74 568
	X9998	Soukromý nákup a prodej nemovitostí	3 280 932	0	0	3 280 932
E2		OSTATNÍ EVROPSKÉ ZEMĚ	6 824 800	-1 318 168	2 841 644	8 348 275
	C2100	Výroba základních farmaceutických výrobků a farmaceutických přípravků	0	0	63 724	63 724
BY		Bělorusko	65 250	-772	-130	64 349
	X9998	Soukromý nákup a prodej nemovitostí	62 858	0	0	62 858
GG		Guernsey	549 343	-592 113	115 785	73 014
	C2200	Výroba pryžových a plastových výrobků	41 600	-28 867	0	12 733
	C2800	Výroba strojů a zařízení j. n.	8 432	26 099	0	34 531
	G4600	Velkoobchod, kromě motorových vozidel	232 303	-468 695	0	-236 392
	G4700	Maloobchod, kromě motorových vozidel	9 473	0	0	9 473
	L6800	Činnosti v oblasti nemovitostí	164 803	-116 115	115 785	164 473
	M7000	Činnosti vedení podniků; poradenství v oblasti řízení	65 378	916	0	66 294
	M7100	Architektonické a inženýrské činnosti; technické zkoušky a analýzy	25 354	-5 452	0	19 902
	P8500	Vzdělávání	2 000	0	0	2 000
GI		Gibraltar	340 079	-149 902	140 972	331 149
	G4600	Velkoobchod, kromě motorových vozidel	9 611	7 067	0	16 678
	L6800	Činnosti v oblasti nemovitostí	238 942	-95 097	91 840	235 686
	N7700	Činnosti v oblasti pronájmu a operativního leasingu	0	0	-904	-904
IM		Ostrov Man	547 145	-112 166	-4 304	430 675
	C1000	Výroba potravinářských výrobků	0	-20 573	-9 278	-29 852
	L6800	Činnosti v oblasti nemovitostí	547 145	-101 219	4 974	450 900
JE		Jersey	336 907	103 125		440 032
	K6400	Finanční zprostředkování, kromě pojištnictví a penzijního financování	374 931	-205 863	0	169 068
	L6800	Činnosti v oblasti nemovitostí	-45 124	332 664	0	287 540
	R9300	Sportovní, zábavní a rekreační činnosti	0	-16 405	0	-16 405
HR		Chorvatsko	93 241	-35 801	-10 791	46 649
	C2300	Výroba ostatních nekovových minerálních výrobků	0	0	-559	-559
MK		Makedonie	10 843			10 843
RU		Rusko	4 562 621	-534 633	2 378 734	6 406 722
	C2400	Výroba základních kovů, hutní zpracování kovů; slévárnictví	0	0	-14 728	-14 728
	C2500	Výroba kovových konstrukcí a kovodělných výrobků, kromě strojů a zařízení	0	18 300	-91 361	-73 061
	C2600	Výroba počítačů, elektronických a optických přístrojů a zařízení	19 200	24 055	0	43 255
	C2800	Výroba strojů a zařízení j. n.	16 955	22 459	301 941	341 355
	C2900	Výroba motorových vozidel (kromě motocyklů), přívěsů a návěsů	0	0	-7 281	-7 281
	C3300	Opravy a instalace strojů a zařízení	410 000	-346 067	2 309 332	2 373 265
	G4600	Velkoobchod, kromě motorových vozidel	196 689	263 839	10 261	470 789
	G4700	Maloobchod, kromě motorových vozidel	25 752	-3 822	2 467	24 397
	H5200	Skladování a vedlejší činnosti v dopravě	0	0	476	476
	I5500	Ubytování	260 401	-33 890	19 765	246 276
	K6400	Finanční zprostředkování, kromě pojištnictví a penzijního financování	600 000	-26 616	0	573 384
	L6800	Činnosti v oblasti nemovitostí	1 209 686	-262 565	498 925	1 446 047
	Q8600	Zdravotní péče	308 501	-50 283	49 223	307 441
	R9200	Činnosti heren, kasin a sázkových kancelářů	58 630	-1 074	0	57 556
	X9998	Soukromý nákup a prodej nemovitostí	1 295 489	0	0	1 295 489
TR		Turecko	86 842	-48 444	-49 043	-10 645
	G4600	Velkoobchod, kromě motorových vozidel	800	5 885	-389	6 296
	M7000	Činnosti vedení podniků; poradenství v oblasti řízení	0	0	-9 738	-9 738
	R9200	Činnosti heren, kasin a sázkových kancelářů	86 042	-53 489	0	32 553
UA		Ukrajina	158 660	-11 086	268 883	416 457
	C1300	Výroba textilií	0	0	64	64
	C2500	Výroba kovových konstrukcí a kovodělných výrobků, kromě strojů a zařízení	7 500	162	-10 714	-3 052
	C2700	Výroba elektrických zařízení	0	0	-25 536	-25 536
	X9998	Soukromý nákup a prodej nemovitostí	81 104	0	0	81 104
RS		Srbsko	60 638		-63 239	-2 601
	X9998	Soukromý nákup a prodej nemovitostí	60 638	0	0	60 638
E4		AFRIKA	1 265 522	-1 378 991	19 819	-93 649
MA		Maroko			-8 362	-8 362
	C2100	Výroba základních farmaceutických výrobků a farmaceutických přípravků	0	0	-8 362	-8 362
GN		Guinea	176 000	-71 924		104 076
	G4600	Velkoobchod, kromě motorových vozidel	176 000	-71 924	0	104 076
ZA		Jižní Afrika	57 397		-11 948	45 449
	C2000	Výroba chemických látek a chemických přípravků	0	0	32	32
	C2300	Výroba ostatních nekovových minerálních výrobků	0	0	-26	-26
	C2900	Výroba motorových vozidel (kromě motocyklů), přívěsů a návěsů	0	0	-10 892	-10 892

3. STAV PŘÍMÝCH ZAHRANIČNÍCH INVESTIC V ČESKÉ REPUBLICE k 31.12. 2009

3.51. Ekonomické zóny - jednotlivé země a ekonomická odvětví (NACE Rev. 2)

v tis. CZK

Kód	NACE Rev.2	Název	Základní kapitál	Reinvestovaný zisk	Ostatní kapitál	Celkem
MU	X9998	Soukromý nákup a prodej nemovitostí	57 397	0	0	57 397
		Mauricius	121 561	-118 427		3 134
SC	M7000	Činnosti vedení podniků; poradenství v oblasti řízení	121 561	-118 427	0	3 134
		Seychely	909 365	-1 214 959	71 314	-234 279
	C2600	Výroba počítačů, elektronických a optických přístrojů a zařízení	65 750	-89 076	61 858	38 532
	G4600	Velkoobchod, kromě motorových vozidel	44 349	-19 784	0	24 565
	G4700	Maloobchod, kromě motorových vozidel	19 632	-161	0	19 471
	L6800	Činnosti v oblasti nemovitostí	16 000	-549 408	7 105	-526 303
	N8200	Administrativní, kancelářské a jiné podpůrné činnosti pro podnikání	0	-1 581	2 351	770
E7		AMERIKA	49 393 604	35 801 206	2 566 461	87 761 272
E8		SEVERNÍ AMERIKA	42 142 059	37 334 325	1 801 306	81 277 690
CA		Kanada	4 955 147	667 427	-7 313	5 615 261
	C2900	Výroba motorových vozidel (kromě motocyklů), přívěsů a návěsů	135 137	-107 622	1 602	29 117
	D3500	Výroba a rozvod elektřiny, plynu, tepla a klimatizovaného vzduchu	2 000	-1 232	0	768
	K6400	Finanční zprostředkování, kromě pojišťovnictví a penzijního financování	503 979	-329 732	0	174 247
US	X9998	Soukromý nákup a prodej nemovitostí	1 566 668	0	0	1 566 668
		Spojené státy americké	37 186 912	36 666 898	1 808 619	75 662 429
	C1100	Výroba nápojů	2 000	0	-45 000	-43 000
	C1800	Tisk a rozmnožování nahaných nosičů	310 000	33 085	475 173	818 258
	C2000	Výroba chemických látek a chemických přípravků	451 789	134 166	44 447	630 402
	C2300	Výroba ostatních nekovových minerálních výrobků	0	0	-959 075	-959 075
	C2400	Výroba základních kovů, hutní zpracování kovů; slévárenství	78 628	55 861	5 032	139 521
	C2500	Výroba kovových konstrukcí a kovodělných výrobků, kromě strojů a zařízení	584 341	1 230 593	139 900	1 954 834
	C2600	Výroba počítačů, elektronických a optických přístrojů a zařízení	168 620	-6 674	36 265	198 211
	C2700	Výroba elektrických zařízení	84 055	84 683	-323 467	-154 729
	C2800	Výroba strojů a zařízení j. n.	653 371	-189 290	467 127	931 208
	C2900	Výroba motorových vozidel (kromě motocyklů), přívěsů a návěsů	1 707 424	195 021	23 998	1 926 442
	E3700	Činnosti související s odpadními vodami	15 995	-7 324	0	8 671
	G4500	Velkoobchod, maloobchod a opravy motorových vozidel	58 207	118 596	0	176 803
	G4600	Velkoobchod, kromě motorových vozidel	1 724 613	1 320 206	-146 114	2 898 704
	G4700	Maloobchod, kromě motorových vozidel	334 292	-150 906	15 255	198 642
	H5200	Skladování a vedlejší činnosti v dopravě	32 000	271 797	8 546	312 343
	I5600	Stravování a pohostinství	1 274 723	45 785	102 569	1 423 077
	J5800	Vydavatelské činnosti	622 767	132 035	23 060	777 862
	J6100	Telekomunikační činnosti	139 811	114 213	299 782	553 806
	J6200	Činnosti v oblasti informačních technologií	55 179	775 594	-359 083	471 690
	K6400	Finanční zprostředkování, kromě pojišťovnictví a penzijního financování	8 059 821	26 074 279	-7 205	34 126 895
	L6800	Činnosti v oblasti nemovitostí	13 851 547	545 938	-24 341	14 373 144
	M7000	Činnosti vedení podniků; poradenství v oblasti řízení	399 079	-9 513	2 627	392 193
	M7300	Reklama a průzkum trhu	72 270	56 545	306 635	435 450
	N8000	Bezpečnostní a pátrací činnosti	2 200	3 788	-4 500	1 488
	R9300	Sportovní, zábavní a rekreační činnosti	2 000	0	0	2 000
	X9998	Soukromý nákup a prodej nemovitostí	3 315 683	0	0	3 315 683
E9		STŘEDNÍ AMERIKA	6 528 090	-1 696 087	1 079 977	5 911 981
BS		Bahamy	27 101	-13 146		13 955
BZ		Belize	403 512	-166 073	-89 685	147 755
	A0100	Rostlinná a živočišná výroba, myslivost a související činnosti	234 502	-15 289	-101 771	117 442
	A0200	Lesnictví a těžba dřeva	95 004	-129 574	3 979	-30 591
	M7000	Činnosti vedení podniků; poradenství v oblasti řízení	0	246	0	246
	Q8600	Zdravotní péče	71 712	9 526	0	81 237
BM		Bermudy	45 198	101 512	-1 796	144 914
VG		Britské Panenské ostrovy	3 475 833	-991 389	614 014	3 098 459
	C1000	Výroba potravinářských výrobků	412 649	75 532	0	488 180
	C1300	Výroba textilií	185 498	7 827	88 998	282 324
	C1600	Zpracování dřeva, výroba dřevěných, korkových, proutěných a slaměných výrobků, kromě nábytku	131 946	-91 673	0	40 273
	C1700	Výroba papíru a výrobků z papíru	5 600	-40 762	0	-35 162
	C2500	Výroba kovových konstrukcí a kovodělných výrobků, kromě strojů a zařízení	60 002	46 441	0	106 443
	C2800	Výroba strojů a zařízení j. n.	78 400	-54 333	0	24 067
	G4600	Velkoobchod, kromě motorových vozidel	225 327	3 024	0	228 351
	K6400	Finanční zprostředkování, kromě pojišťovnictví a penzijního financování	107 154	-93 038	0	14 116
	K6600	Ostatní finanční činnosti	1 000	-1 087	0	-87
	L6800	Činnosti v oblasti nemovitostí	1 879 243	-689 198	434 281	1 624 326
	M7000	Činnosti vedení podniků; poradenství v oblasti řízení	32 000	-5 344	0	26 656
KY		Kajmanské ostrovy	1 437 236	-177 246	4 041	1 264 031
	C2300	Výroba ostatních nekovových minerálních výrobků	496 902	-158 755	0	338 147
	G4600	Velkoobchod, kromě motorových vozidel	513 525	-18 491	0	495 034
	L6800	Činnosti v oblasti nemovitostí	426 809	0	0	426 809
MX		Mexiko	10 071	1 646	463 092	474 809
	C2900	Výroba motorových vozidel (kromě motocyklů), přívěsů a návěsů	0	0	375 751	375 751
	X9998	Soukromý nákup a prodej nemovitostí	8 771	0	0	8 771
PA		Panama	346 397	-89 403	78 209	335 203
	G4600	Velkoobchod, kromě motorových vozidel	38 100	2 407	10 444	50 951
	L6800	Činnosti v oblasti nemovitostí	182 359	-20 559	18 995	180 795
VC		Svatý Vincenc a Grenadiny	773 922	-709 895	-4 000	60 027
	H4900	Pozemní a potrubní doprava	139 948	-7 286	0	132 662
	I5600	Stravování a pohostinství	6 000	-61 767	0	-55 767
	J5800	Vydavatelské činnosti	2 000	0	0	2 000

3. STAV PŘÍMÝCH ZAHRANIČNÍCH INVESTIC V ČESKÉ REPUBLICE k 31.12. 2009

3.51. Ekonomické zóny - jednotlivé země a ekonomická odvětví (NACE Rev. 2)

v tis. CZK

Kód	NACE Rev.2	Název	Základní kapitál	Reinvestovaný zisk	Ostatní kapitál	Celkem
F1	L6800	Činnosti v oblasti nemovitostí	268 164	-124 946	0	143 218
		JIŽNÍ AMERIKA	723 455	162 968	-314 822	571 601
AR		Argentina	34 792			34 792
BR		Brazílie	488 632	195 635	-314 501	369 766
	C2500	Výroba kovových konstrukcí a kovodělných výrobků, kromě strojů a zařízení	450 573	183 566	-6 923	627 216
	C2900	Výroba motorových vozidel (kromě motocyklů), přívěsů a návěsů	0	0	-9 051	-9 051
	K6600	Ostatní finanční činnosti	0	0	-296 506	-296 506
	X9998	Soukromý nákup a prodej nemovitostí	38 059	0	0	38 059
GY		Guyana	96 669	-33 273		63 396
CL	L6800	Činnosti v oblasti nemovitostí	96 669	-33 273	0	63 396
VE		Venezuela	48 550		-321	48 229
F2		ASIE	51 183 443	-11 085 702	14 280 535	54 378 275
F3		ZEMĚ BLÍZKÉHO A STŘEDNÍHO VÝCHODU	679 770	384 286	551 939	1 615 995
	C2500	Výroba kovových konstrukcí a kovodělných výrobků, kromě strojů a zařízení	0	0	125	125
	X9998	Soukromý nákup a prodej nemovitostí	278 812	0	0	278 812
	M7000	Činnosti vedení podniků; poradenství v oblasti řízení	170 423	289 479	0	459 902
AZ		Azerbajdžán	20 157			20 157
	X9998	Soukromý nákup a prodej nemovitostí	20 157	0	0	20 157
GE		Gruzie	8 850			8 850
	X9998	Soukromý nákup a prodej nemovitostí	8 850	0	0	8 850
F6		OSTATNÍ ASIJSKÉ ZEMĚ	50 503 672	-11 469 988	13 728 596	52 762 280
CN		Čína	623 962	-275 484	640 417	988 895
	C1000	Výroba potravinářských výrobků	310 000	-55 928	-11 005	243 067
	C2500	Výroba kovových konstrukcí a kovodělných výrobků, kromě strojů a zařízení	0	0	-12 277	-12 277
	C2600	Výroba počítačů, elektronických a optických přístrojů a zařízení	194 748	-193 298	884 186	885 636
	C2800	Výroba strojů a zařízení j. n.	2 000	-7 085	-176 974	-182 059
	C2900	Výroba motorových vozidel (kromě motocyklů), přívěsů a návěsů	0	0	-45 888	-45 888
	G4600	Velkoobchod, kromě motorových vozidel	79 720	-8 613	205	71 312
	X9998	Soukromý nákup a prodej nemovitostí	18 989	0	0	18 989
HK		Hongkong	417 131	-135 224	345 787	627 695
	C2600	Výroba počítačů, elektronických a optických přístrojů a zařízení	0	0	183 077	183 077
	C2700	Výroba elektrických zařízení	0	0	-4 201	-4 201
	L6800	Činnosti v oblasti nemovitostí	197 078	-170 772	170 727	197 033
IN		Indie	219 702	-406 814	1 437 868	1 250 756
	C2900	Výroba motorových vozidel (kromě motocyklů), přívěsů a návěsů	140	-514 060	985 611	471 691
	X9998	Soukromý nákup a prodej nemovitostí	14 912	0	0	14 912
JP		Japonsko	27 318 332	-2 615 910	5 651 523	30 353 945
	C2000	Výroba chemických látek a chemických přípravků	468 009	567 108	292 530	1 327 647
	C2100	Výroba základních farmaceutických výrobků a farmaceutických přípravků	511 518	-18 509	0	493 009
	C2200	Výroba pryžových a plastových výrobků	473 216	788 145	3 380	1 264 741
	C2400	Výroba základních kovů, hutní zpracování kovů; slévárnictví	377 700	122 859	12 750	513 309
	C2600	Výroba počítačů, elektronických a optických přístrojů a zařízení	3 834 680	-2 036 054	2 587 206	4 385 832
	C2700	Výroba elektrických zařízení	2 793 157	-809 430	7 365	1 991 092
	C2800	Výroba strojů a zařízení j. n.	9 455 600	-1 986 891	505 160	7 973 869
	C2900	Výroba motorových vozidel (kromě motocyklů), přívěsů a návěsů	6 802 086	865 552	1 859 654	9 527 292
	G4500	Velkoobchod, maloobchod a opravy motorových vozidel	217 500	444 987	611	663 098
	L6800	Činnosti v oblasti nemovitostí	70 735	-1 012	0	69 723
KZ		Kazachstán	201 325	-153 886	351 065	398 504
	X9998	Soukromý nákup a prodej nemovitostí	71 845	0	0	71 845
KR		Korejská republika	18 956 803	-5 583 013	1 666 998	15 040 789
	C2600	Výroba počítačů, elektronických a optických přístrojů a zařízení	1 473	-202	207 713	208 985
	C2900	Výroba motorových vozidel (kromě motocyklů), přívěsů a návěsů	17 311 734	-5 254 723	1 272 817	13 329 828
KG		Kyrgyzstán	34 795			34 795
	X9998	Soukromý nákup a prodej nemovitostí	34 795	0	0	34 795
MY		Malajsie	315 828	-83 594	919 004	1 151 238
	C2300	Výroba ostatních nekovových minerálních výrobků	0	0	-8 120	-8 120
TH		Thajsko			16 451	16 451
	C2500	Výroba kovových konstrukcí a kovodělných výrobků, kromě strojů a zařízení	0	0	2 171	2 171
UZ		Uzbekistán	20 457			20 457
	X9998	Soukromý nákup a prodej nemovitostí	20 457	0	0	20 457
F7		OCEÁNIE A POLÁRNÍ OBLASTI	737 349	-19 243	616	718 722
AU		Austrálie	667 998	-19 432	50	648 617
	X9998	Soukromý nákup a prodej nemovitostí	661 473	0	0	661 473
MH		Marshallovy ostrovy	2 000	-1 436		564
	L6800	Činnosti v oblasti nemovitostí	2 000	-1 436	0	564
NZ		Nový Zéland	45 121	1 613		46 735
A8		OECD	1 135 614 174	859 756 590	201 131 631	2 196 502 395

3. STAV PŘÍMÝCH ZAHRANIČNÍCH INVESTIC V ČESKÉ REPUBLICE k 31.12. 2009

3.6. Ekonomické zóny celkem

v tis. CZK

Kód	Název	Základní kapitál	Reinvestovaný zisk	Ostatní kapitál	Celkem
A1	Svět	1 214 532 987	869 571 590	227 092 813	2 311 197 391
	<i>z toho</i>				
D3	Evropská unie	1 051 975 061	800 226 225	187 481 537	2 039 682 824
A5	EFTA	52 118 854	47 320 313	21 079 592	120 518 759
E2	Ostatní evropské země	6 824 800	-1 318 168	2 841 644	8 348 275
E4	Afrika	1 265 522	-1 378 991	19 819	-93 649
E8	Severní Amerika	42 142 059	37 334 325	1 801 306	81 277 690
E9	Střední Amerika	6 528 090	-1 696 087	1 079 977	5 911 981
F1	Jižní Amerika	723 455	162 968	-314 822	571 601
F3	Země Blízkého a Středního východu	679 770	384 286	551 939	1 615 995
F6	Ostatní asijské země	50 503 672	-11 469 988	13 728 596	52 762 280
F7	Oceánie a polární oblasti	737 349	-19 243	616	718 722
A8	OECD	1 135 614 174	859 756 590	201 131 631	2 196 502 395

3. STAV PŘÍMÝCH ZAHRANIČNÍCH INVESTIC V ČESKÉ REPUBLICE k 31.12. 2009

3.7. Regiony

v tis. CZK

Kód	Název	Základní kapitál	Reinvestovaný zisk	Ostatní kapitál	Celkem
CZ	CELKEM	1 214 532 987	869 571 590	227 092 813	2 311 197 391
CZ011	Hlavní město Praha	645 895 560	410 808 268	128 587 939	1 185 291 767
CZ021	Středočeský kraj	96 175 073	151 734 630	25 970 510	273 880 213
CZ0210	Nezařazeno - Středočeský kraj	5 217 145	0	0	5 217 145
CZ0211	Benešov	1 405 042	-143 191	695 782	1 957 633
CZ0212	Beroun	9 008 240	12 926 358	1 238 330	23 172 928
CZ0213	Kladno	8 689 435	8 684 617	10 172 446	27 546 498
CZ0214	Kolín	10 510 724	3 510 219	5 432 246	19 453 189
CZ0215	Kutná Hora	4 764 813	3 518 006	130 424	8 413 243
CZ0216	Mělník	4 274 273	4 320 121	3 440 909	12 035 303
CZ0217	Mladá Boleslav	26 171 096	98 393 224	-11 337 074	113 227 246
CZ0218	Nymburk	1 439 819	1 583 762	72 881	3 096 462
CZ0219	Praha-východ	12 829 736	15 384 494	15 629 233	43 843 463
CZ021A	Praha-západ	6 393 529	464 667	1 427 348	8 285 545
CZ021B	Příbram	2 356 554	782 133	-276 106	2 862 581
CZ021C	Rakovník	3 114 666	2 310 219	-655 909	4 768 976
CZ031	Jihočeský kraj	48 027 234	27 259 602	7 862 427	83 149 263
CZ0310	Nezařazeno - Jihočeský kraj	2 210 830	0	0	2 210 830
CZ0311	České Budějovice	34 111 989	23 549 890	1 901 606	59 563 486
CZ0312	Český Krumlov	2 761 112	1 692 210	258 933	4 712 255
CZ0313	Jindřichův Hradec	1 766 732	1 502 368	272 724	3 541 824
CZ0314	Písek	3 524 632	-1 290 436	3 915 493	6 149 689
CZ0315	Prachatice	269 651	531 458	49 205	850 314
CZ0316	Strakonice	1 010 041	124 740	535 104	1 669 885
CZ0317	Tábor	2 372 248	1 149 371	929 362	4 450 981
CZ032	Plzeňský kraj	41 248 525	15 589 404	14 566 964	71 404 893
CZ0320	Nezařazeno - Plzeňský kraj	1 804 156	0	0	1 804 156
CZ0321	Domažlice	734 493	745 331	568 861	2 048 685
CZ0322	Klatovy	1 961 463	788 450	433 194	3 183 107
CZ0323	Plzeň-město	27 737 998	7 673 874	11 539 951	46 951 823
CZ0324	Plzeň-jih	2 915 873	2 187 547	745 655	5 849 074
CZ0325	Plzeň-sever	2 121 134	2 052 637	-449 601	3 724 170
CZ0326	Rokycany	1 107 365	1 651 745	47 212	2 806 323
CZ0327	Tachov	2 866 043	489 820	1 681 692	5 037 555
CZ041	Karlovarský kraj	12 321 972	7 252 526	2 606 862	22 181 360
CZ0410	Nezařazeno - Karlovarský kraj	2 504 443	0	0	2 504 443
CZ0411	Cheb	2 873 491	791 546	523 039	4 188 075
CZ0412	Karlovy Vary	4 186 003	5 702 644	685 954	10 574 601
CZ0413	Sokolov	2 758 036	758 336	1 397 869	4 914 240
CZ042	Ústecký kraj	44 617 198	49 461 373	9 791 872	103 870 443
CZ0420	Nezařazeno - Ústecký kraj	1 454 111	0	0	1 454 111
CZ0421	Děčín	2 658 292	2 928 844	1 210 131	6 797 267
CZ0422	Chomutov	5 521 643	3 834 920	924 626	10 281 189
CZ0423	Litoměřice	4 666 285	2 541 215	2 230 191	9 437 690
CZ0424	Louny	6 758 890	-3 152 768	2 131 017	5 737 139
CZ0425	Most	10 493 925	26 262 304	1 756 414	38 512 643
CZ0426	Teplice	7 215 244	6 855 558	-301 299	13 769 504
CZ0427	Ústí nad Labem	5 848 809	10 191 300	1 840 792	17 880 901
CZ051	Liberecký kraj	30 623 975	11 563 309	16 201 706	58 388 991
CZ0510	Nezařazeno - Liberecký kraj	1 673 615	0	0	1 673 615
CZ0511	Česká Lípa	2 879 763	7 629 957	10 792 042	21 301 762
CZ0512	Jablonec nad Nisou	8 716 411	1 225 525	3 196 369	13 138 305
CZ0513	Liberec	14 532 115	-381 962	1 350 035	15 500 188
CZ0514	Semily	2 822 071	3 089 790	863 260	6 775 120
CZ052	Královéhradecký kraj	16 201 111	17 682 320	2 202 635	36 086 066
CZ0520	Nezařazeno - Královéhradecký kraj	1 400 794	0	0	1 400 794
CZ0521	Hradec Králové	5 247 739	6 353 249	1 575 245	13 176 233
CZ0522	Jičín	2 998 126	7 008 077	-3 648 492	6 357 710
CZ0523	Náchod	3 204 112	-640 163	1 541 916	4 105 866
CZ0524	Rychnov nad Kněžnou	1 623 823	3 327 175	413 992	5 364 989

3. STAV PŘÍMÝCH ZAHRANIČNÍCH INVESTIC V ČESKÉ REPUBLICE k 31.12. 2009

3.7. Regiony

v tis. CZK

Kód	Název	Základní kapitál	Reinvestovaný zisk	Ostatní kapitál	Celkem
CZ0525	Trutnov	1 726 517	1 633 982	2 319 974	5 680 473
CZ053	Pardubický kraj	23 790 259	22 789 991	-7 043 802	39 536 449
CZ0530	Nezařazeno - Pardubický kraj	827 676	0	0	827 676
CZ0531	Chrudim	1 077 807	1 598 883	1 707 507	4 384 198
CZ0532	Pardubice	9 419 215	10 175 461	-366 979	19 227 697
CZ0533	Svitavy	5 225 377	2 278 160	-1 313 948	6 189 589
CZ0534	Ústí nad Orlicí	7 240 184	8 737 487	-7 070 382	8 907 289
CZ061	Kraj Vysočina	37 566 070	-686 419	21 417 688	58 297 339
CZ0610	Nezařazeno - Kraj Vysočina	986 009	0	0	986 009
CZ0611	Havlíčkův Brod	3 191 923	2 616 293	132 606	5 940 823
CZ0612	Jihlava	9 244 293	5 207 640	3 776 805	18 228 738
CZ0613	Pelhřimov	20 718 977	-13 903 434	15 746 967	22 562 510
CZ0614	Třebíč	807 003	1 478 357	890 304	3 175 664
CZ0615	Žďár nad Sázavou	2 617 866	3 914 725	871 006	7 403 597
CZ062	Jihomoravský kraj	84 556 223	29 681 520	19 267 764	133 505 508
CZ0620	Nezařazeno - Jihomoravský kraj	4 974 232	0	0	4 974 232
CZ0621	Blansko	11 212 464	-6 386 655	1 221 947	6 047 756
CZ0622	Brno-město	45 038 576	22 664 339	7 071 266	74 774 182
CZ0623	Brno-venkov	10 795 782	4 494 377	6 835 975	22 126 134
CZ0624	Břeclav	4 897 217	101 802	-16 040	4 982 979
CZ0625	Hodonín	3 100 624	656 851	295 811	4 053 286
CZ0626	Vyškov	2 378 433	4 471 995	2 566 686	9 417 115
CZ0627	Znojmo	2 158 896	3 678 810	1 292 119	7 129 825
CZ071	Olomoucký kraj	18 514 307	12 948 093	1 937 389	33 399 789
CZ0710	Nezařazeno - Olomoucký kraj	1 211 077	0	0	1 211 077
CZ0711	Jeseník	631 465	418 986	0	1 050 451
CZ0712	Olomouc	6 708 889	3 475 439	-898 430	9 285 898
CZ0713	Prostějov	4 932 860	243 877	-406 733	4 770 004
CZ0714	Přerov	1 976 002	2 409 106	604 661	4 989 769
CZ0715	Šumperk	3 054 015	6 400 686	2 637 891	12 092 591
CZ072	Zlínský kraj	18 369 229	22 535 518	-1 367 198	39 537 549
CZ0720	Nezařazeno - Zlínský kraj	1 663 511	0	0	1 663 511
CZ0721	Kroměříž	433 715	340 532	183 688	957 935
CZ0722	Uherské Hradiště	3 251 962	3 098 368	331 438	6 681 768
CZ0723	Vsetín	4 679 121	2 104 638	2 257 790	9 041 549
CZ0724	Zlín	8 340 918	16 991 981	-4 140 114	21 192 785
CZ081	Moravskoslezský kraj	96 626 251	90 951 455	-14 909 942	172 667 764
CZ0810	Nezařazeno - Moravskoslezský kraj	1 803 144	0	0	1 803 144
CZ0811	Bruntál	2 363 916	176 254	808 860	3 349 029
CZ0812	Frydek-Místek	6 557 704	14 059 575	-1 185 648	19 431 630
CZ0813	Karviná	2 199 364	4 345 615	1 169 012	7 713 990
CZ0814	Nový Jičín	3 362 167	2 822 045	1 963 546	8 147 758
CZ0815	Opava	3 307 628	8 488 269	-818 427	10 977 471
CZ0816	Ostrava-město	77 032 328	61 059 698	-16 847 285	121 244 741

4.1. ODLIV PŘÍMÝCH INVESTIC DO ZAHRANIČÍ za rok 2009

Ekonomické sektory - odvětví

v tis. CZK

Kód	NACE Rev.1	Název	Základní kapitál	Reinvestovaný zisk	Ostatní kapitál	Celkem
1495	10-14	DOBÝVÁNÍ NEROSTŮ	94 004	-450 828	131 123	-225 701
-		<i>z toho</i>				
1100	11	Dobývání ropy a zemního plynu	94 004	-185 022	0	-91 018
-						
3995	15-37	ZPRACOVATELSKÝ PRŮMYSL	-349 936	-1 429 847	-1 336 361	-3 116 144
-		<i>z toho</i>				
1605	15-16	Průmysl potravinářský a tabákový	-248 763	1 433	-793 422	-1 040 752
1805	17-18	Textilní a oděvní průmysl	22 739	-186 602	127 856	-36 007
2205	20-22	Dřevozpracující průmysl, papírenství, vydavatelství a tisk	21 190	-147 795	-31 635	-158 240
2300	23	Koksování, zpracování ropy, výroba jaderných paliv	0	0	0	0
2400	24	Výroba chemických výrobků	84 389	-175 711	-274 831	-366 154
-		<i>z toho</i>				
2423	2423	Výroba léčiv, chemických látek, rostlinných přípravků a dalších prostředků pro zdravotnické účely	0	-147 531	-232 625	-380 156
2500	25	Výroba pryžových a plastových výrobků	0	69 816	-78 230	-8 414
2600	26	Výroba ostatních nekovových minerálních výrobků	-177 783	-464 557	-25 177	-667 517
2805	27-28	Kovy, kovodělné výrobky	-73 677	-192 150	-44 572	-310 400
2900	29	Výroba strojů a zařízení	2 176	42 896	-39 113	5 959
3000	30	Výroba kancelářských strojů a počítačů	0	0	0	0
3100	31	Výroba elektrických strojů a přístrojů jinde neuvedených	0	-21 633	13 996	-7 637
3200	32	Výroba radiových, televizních a spojových zařízení	0	-4 354	-4 934	-9 288
3300	33	Výroba zdravotnických, přesných, optických a časoměrných přístrojů	12 888	-45 274	-53 249	-85 636
3400	34	Výroba dvoustopých motorových vozidel	0	-573 219	120 757	-452 462
3500	35	Výroba ostatních dopravních zařízení	0	1 320	-46 464	-45 144
-		<i>z toho</i>				
3530	3530	Výroba a opravy letadel a kosmických lodí	0	1 320	0	1 320
-						
4195	40-41	VÝROBA A ROZVOD ELEKTŘINY, PLYNU A VODY	20 459 132	3 004 262	4 302 409	27 765 803
-						
5095	50-99	SLUŽBY CELKEM	-13 476 269	7 744 667	-1 131 673	-6 863 275
5295	50-52	OBCHOD A OPRAVY	-950 812	-1 720 092	-202 861	-2 873 766
5000	50	Prodej, údržba a opravy motorových vozidel a prodej pohonných hmot	0	-37 109	-629 765	-666 874
5100	51	Velkoobchod a zprostředkování velkoobchodu (kromě motorových vozidel)	-1 050 258	-1 449 337	503 816	-1 995 779
5200	52	Maloobchod, opravy spotřebního zboží (kromě motorových vozidel)	99 446	-233 647	-76 912	-211 113
5500	55	POHOSTINSTVÍ A UBYTOVÁNÍ	0	0	-5 688	-5 688
6495	60-64	DOPRAVA A TELEKOMUNIKACE	-178 648	-797 733	-442 683	-1 419 064
6395	60-63	Doprava a skladování	-323 352	18 603	-159 671	-464 420
6400	64	Činnost poštovní a telekomunikační	144 704	-816 336	-283 012	-954 644
6410	641	Poštovní a kurýrní činnosti	0	0	0	0
6420	642	Telekomunikace	144 704	-816 336	-283 012	-954 644
6895	65-67	PENĚŽNICTVÍ A POJIŠŤOVNICTVÍ	-9 740 717	107 343	488 432	-9 144 941
6500	65	Peněžnictví	-8 464 013	-518 725	488 432	-8 494 305
6510	651	Peněžní zprostředkování	-8 299 047	-185 322	0	-8 484 369
6520	652	Ostatní finanční zprostředkování	-164 966	-333 403	488 432	-9 937
-		<i>z toho</i>				
6524	6524	Činnosti finančního řízení podniků	-164 966	-325 412	524 970	34 592
7395	70-74	NEMOVITOSTI A SLUŽBY PRO PODNIKY	-2 606 092	10 173 238	-1 012 000	6 555 146
-		<i>z toho</i>				
7200	72	Zpracování dat a související činnosti	17 256	-57 114	14 949	-24 909
7400	74	Služby převážně pro podniky	-1 883 476	8 028 651	-294 502	5 850 674
-		<i>z toho</i>				
7410	741	Právní, daňové a podnikatelské poradenství	-1 883 476	8 127 666	-221 729	6 022 461
-		<i>z toho</i>				
7419	7419	Poradenství v oblasti podnikání a řízení; činnosti v oblasti řízení holdingových společností	-1 883 476	7 831 114	-228 780	5 718 858
7440	744	Reklamní činnosti	0	-82 508	-20 491	-102 999
9995	75-99	OSTATNÍ SLUŽBY	0	-18 089	43 127	25 038
-		<i>z toho</i>				
8000	80	Školství	0	0	0	0
9200	92	Rekreační, sportovní a kulturní činnosti	0	-25 894	25 590	-304
-						
9999	01-99	CELKEM	7 078 128	8 948 958	2 072 724	18 099 810

4.11. ODLIV PŘÍMÝCH INVESTIC DO ZAHRANIČÍ za rok 2009

Ekonomické sektory - odvětví (NACE Rev. 2)

v tis. CZK

Kód	NACE Rev.2	Název	Základní kapitál	Reinvestovaný zisk	Ostatní kapitál	Celkem
B0995	05-09	TĚŽBA A DOBÝVÁNÍ NEROSTŮ	94 004	-450 828	131 123	-225 701
C3395	10-33	ZPRACOVATELSKÝ PRŮMYSL	-349 936	-1 438 008	-1 324 156	-3 112 099
-		z toho				
C1205	10-12	Výroba potravin, nápojů a tabákových výrobků	-248 763	2 074	-793 422	-1 040 111
C1405	13-14	Výroba textilií a oděvů	22 739	-186 602	127 856	-36 007
C1805	16-18	Dřevařský průmysl, výroba papíru, tisk a rozmnožování nahraných nosičů	21 190	-156 597	-19 430	-154 837
C1995	19-22	Ropné, chemické, farmaceutické, pryžové a plastové výrobky	84 389	-105 896	-353 061	-374 568
C2505	24-25	Kovy, kovové výrobky	-73 677	-179 552	-28 111	-281 341
C2600	26	Počítače, elektronické a optické přístroje a zařízení	12 888	-4 828	-5 277	2 783
C2800	28	Výroba strojů a zařízení j.n.	2 176	32 882	-52 483	-17 425
C2900	29	Výroba motorových vozidel (kromě motocyklů), přívěsů a návěsů	0	-577 434	111 483	-465 951
C3000	30	Výroba ostatních dopravních prostředků a zařízení	0	0	-46 464	-46 464
C3390	15,23,27, 31-33	Ostatní zpracovatelský průmysl (výroba usní, nábytku, el.zařízení; opravy a instalace)	-170 877	-262 055	-265 246	-698 178
D3500	35	VÝROBA A ROZVOD ELEKTRINY, PLYNU, TEPLA A KLIMATIZOVANÉHO VZDUCHU	20 459 132	3 004 262	4 302 409	27 765 803
E3995	36-39	ÚPRAVA A ROZVOD VODY, KANALIZACE, SBĚR A ÚPRAVA ODPADŮ	0	7 166	17 537	24 703
X9995	45-99	SLUŽBY CELKEM	-13 476 269	7 274 797	-1 197 745	-7 399 216
-		z toho				
G4795	45-47	VELKOOBCHOD, MALOOBCHOD; OPRAVY MOTOROVÝCH VOZIDEL	-952 738	-1 720 733	-202 861	-2 876 332
H5395	49-53	DOPRAVA, SKLADOVÁNÍ, POŠTOVNÍ A KURÝRNÍ ČINNOSTI	-323 352	28 321	-164 062	-459 092
I5695	55-56	UBYTOVÁNÍ, STRAVOVÁNÍ A POHOSTINSTVÍ	0	0	-5 688	-5 688
J6395	58-63	INFORMAČNÍ A KOMUNIKAČNÍ ČINNOSTI	161 960	-870 207	-287 342	-995 588
K6695	64-66	FINANČNÍ A POJIŠŤOVACÍ ČINNOSTI	-10 249 591	106 541	433 242	-9 709 807
L6800	68	ČINNOSTI V OBLASTI NEMOVITOSTÍ	-739 872	1 738 369	-768 771	229 725
M7595	69-75	PROFESNÍ, VĚDECKÉ A TECHNICKÉ ČINNOSTI	-1 372 677	8 026 066	-234 478	6 418 912
N8295	77-82	ADMINISTRATIVNÍ A PODPŮRNÉ ČINNOSTI	0	-13 864	-449	-14 313
P8500	85	VZDĚLÁVÁNÍ	0	0	0	0
Q8895	86-88	ZDRAVOTNÍ A SOCIÁLNÍ PÉČE	0	639	0	639
R9395	90-93	KULTURNÍ, ZÁBAVNÍ A REKREAČNÍ ČINNOSTI	0	-20 336	32 664	12 328
S9695	94-96	ČINNOSTI OSTATNÍCH SLUŽEB	0	0	0	0
X9990	84,97-99	Ostatní služby (pro osobní potřebu)	0	0	0	0
X9997	00-99	CELKEM bez soukromého nákupu a prodeje nemovitostí	7 078 128	8 948 958	2 072 724	18 099 810
X9998		Soukromý nákup a prodej nemovitostí	0	0	0	0
X9999	00-99, X9998	CELKEM	7 078 128	8 948 958	2 072 724	18 099 810

Převodní číselník odvětvové klasifikace ekonomických činností z NACE Rev. 1.1 na NACE Rev. 2 vychází z Registru ekonomických subjektů ČSÚ.

4.2. ODLIV PŘÍMÝCH INVESTIC DO ZAHRANIČÍ za rok 2009

Ekonomické zóny - jednotlivé země

v tis. CZK

Kód	Název	Základní kapitál	Reinvestovaný zisk	Ostatní kapitál	Celkem
A1	SVĚT CELKEM	7 078 128	8 948 958	2 072 724	18 099 810
E1	EVROPA	8 031 406	8 921 460	2 062 111	19 014 977
	<i>z toho</i>				
BG	Bulharsko	0	732 637	-1 535 258	-802 621
DK	Dánsko	0	1 741	-11 638	-9 898
DE	Německo	393 530	-532 410	-147 926	-286 806
EE	Estonsko	0	10 226	4 254	14 480
ES	Španělsko	-5 173	-8 874	-5 464	-19 511
FR	Francie	-7 978	-68 979	-101 223	-178 180
IT	Itálie	0	25 696	-99 810	-74 114
CY	Kypr	-968 336	1 387 651	192 883	612 198
LU	Lucembursko	0	87 691	0	87 691
HU	Maďarsko	99 653	-139 300	21 297	-18 350
MT	Malta	0	-307 519	18 336	-289 183
NL	Nizozemí	-583 417	6 631 139	-1 560 798	4 486 924
AT	Rakousko	0	183 651	-13 267	170 384
PL	Polsko	-230 635	1 192 311	-1 183 443	-221 767
RO	Rumunsko	5 900 000	826 946	6 103 824	12 830 770
SI	Slovinsko	0	-103 093	12 405	-90 688
SK	Slovensko	-9 155 149	-162 539	-468 120	-9 785 809
GB	Velká Británie	-761 813	-108 295	-30 913	-901 021
IS	Island	0	95	0	95
LI	Lichtenštejnsko	0	-5 280	0	-5 280
CH	Švýcarsko	-532 097	-114 456	-18 044	-664 597
E2	Ostatní evropské země	13 879 613	-1 057 557	1 669 019	14 491 075
	<i>z toho</i>				
AL	Albánie	4 661 288	-787 187	1 345 000	5 219 101
BY	Bělorusko	61 170	44 790	1 508	107 468
RU	Rusko	121 970	-532 682	-58 942	-469 654
TR	Turecko	9 022 185	164 700	682 049	9 868 933
UA	Ukrajina	0	54 307	-228 306	-173 999
RS	Srbsko	13 000	19 370	-64 487	-32 117
E4	AFRIKA	1 925	-977	15 208	16 157
	<i>z toho</i>				
TN	Tunisko	0	-977	15 208	14 231
ET	Etiopie	1 925	0	0	1 925
E7	AMERIKA	-765 973	-48 152	-76 247	-890 372
E8	Severní Amerika	4 164	-1 917	-69 102	-66 855
	<i>z toho</i>				
US	Spojené státy americké	4 164	3 528	-49 750	-42 058
E9	Střední Amerika	-789 332	-19 552	-8 130	-817 014
	<i>z toho</i>				
VG	Britské Panenské ostrovy	-789 332	0	0	-789 332
F1	Jižní Amerika	19 195	-26 683	985	-6 503
	<i>z toho</i>				
BR	Brazílie	19 195	-27 759	985	-7 579
CL	Chile	0	1 314	0	1 314
PE	Peru	0	-1 841	0	-1 841
F2	ASIE	-189 230	76 627	71 652	-40 952
F3	Země Blízkého a Středního východu	-215 260	309 701	41 653	136 094
	<i>z toho</i>				
AE	Spojené arabské emiráty	0	950	-40 907	-39 957
AM	Arménie	0	-833	0	-833
GE	Gruzie	-215 260	309 584	82 560	176 884
F6	Ostatní asijské země	26 030	-233 074	29 999	-177 046
	<i>z toho</i>				
CN	Čína	19 794	4 992	122	24 907
HK	Hongkong	0	-1 196	588	-608
IN	Indie	6 236	-260 432	-4 239	-258 435
KZ	Kazachstán	0	21 622	12 469	34 091

4.2. ODLIV PŘÍMÝCH INVESTIC DO ZAHRANIČÍ za rok 2009

Ekonomické zóny - jednotlivé země

v tis. CZK

Kód	Název	Základní kapitál	Reinvestovaný zisk	Ostatní kapitál	Celkem
MN	Mongolsko	0	232	20 537	20 769
MM	Myanmar	0	-358	0	-358
SG	Singapur	0	0	-408	-408
VN	Vietnam	0	0	930	930
I4	Eurozóna 15	-1 168 166	7 423 245	-1 749 591	4 505 489
J4	Mimo eurozónu 15	8 246 294	1 525 713	3 822 315	13 594 321
D3	EU-25	-11 216 110	8 539 076	-4 157 431	-6 834 465
D5	Mimo EU-25	18 294 238	409 882	6 230 154	24 934 275
D2	EU-15	-961 643	6 682 093	-2 797 793	2 922 658
D4	Mimo EU-15	8 039 771	2 266 864	4 870 517	15 177 152
D8	Nové členské země EU 2004	-10 254 467	1 856 982	-1 359 638	-9 757 123
V1	EU-27	-5 316 110	10 098 659	411 136	5 193 684
V2	Extra EU-27	12 394 238	-1 149 701	1 661 588	12 906 126
A8	OECD	-1 753 522	7 601 434	-3 841 286	2 006 626
A5	EFTA	-532 097	-119 641	-18 044	-669 782
B1	NAFTA	4 164	-21 469	-77 232	-94 537
C4	"Offshore" finanční centra	-789 332	-6 476	180	-795 628
A9	Státy střední a východní Evropy	4 674 288	-788 671	1 272 710	5 158 327

4.3. PŘÍLIV PŘÍMÝCH INVESTIC ZE ZAHRANIČÍ za rok 2009

Ekonomické sektory - odvětví

v tis. CZK

Kód	NACE Rev.1	Název	Základní kapitál	Reinvestovaný zisk	Ostatní kapitál	Celkem
0595	01-05	ZEMĚDĚLSTVÍ, LESNICTVÍ, RYBOLOV	137 099	84 192	-206 591	14 700
1495	10-14	DOBÝVÁNÍ NEROSTŮ	798 710	-1 626 630	-1 102 172	-1 930 092
-		<i>z toho</i>				
1100	11	Dobývání ropy a zemního plynu	89 443	343 761	-170 000	263 204
3995	15-37	ZPRACOVATELSKÝ PRŮMYSL	-6 970 612	-28 806 482	-901 147	-36 678 242
-		<i>z toho</i>				
1605	15-16	Průmysl potravinářský a tabákový	-4 529 104	1 963 241	95 416	-2 470 447
1805	17-18	Textilní a oděvní průmysl	110 524	419 559	-991 978	-461 895
2205	20-22	Dřevozpracující průmysl, papírenství, vydavatelství a tisk	59 196	-796 289	-1 037 972	-1 775 065
2300	23	Koksování, zpracování ropy, výroba jaderných paliv	0	-2 015 683	1 772 039	-243 644
2400	24	Výroba chemických výrobků	962 863	129 999	-2 951 505	-1 858 643
-		<i>z toho</i>				
2423	2423	Výroba léčiv, chemických látek, rostlinných přípravků a dalších prostředků pro zdravotnické účely	671 692	453 625	-1 310 242	-184 926
2500	25	Výroba pryžových a plastových výrobků	1 202 711	-6 336 941	1 010 373	-4 123 857
2600	26	Výroba ostatních nekovových minerálních výrobků	290 000	612 580	-2 186 172	-1 283 592
2805	27-28	Kovy, kovodělné výrobky	987 324	-4 919 430	-2 382 212	-6 314 318
2900	29	Výroba strojů a zařízení	-429 300	2 588 565	-5 305 915	-3 146 650
3000	30	Výroba kancelářských strojů a počítačů	376 000	146 393	-2 576 534	-2 054 141
3100	31	Výroba elektrických strojů a přístrojů jinde neuvedených	-100 453	-1 336 401	-1 108 803	-2 545 657
3200	32	Výroba radiových, televizních a spojových zařízení	-157 456	-9 840 883	7 188 333	-2 810 006
3300	33	Výroba zdravotnických, přesných, optických a časoměrných přístrojů	-661 643	486 595	-136 226	-311 274
3400	34	Výroba dvoustupňových motorových vozidel	-4 019 325	-12 351 790	8 704 134	-7 666 981
3500	35	Výroba ostatních dopravních zařízení	-1 332 046	1 548 437	-2 893 369	-2 676 978
-		<i>z toho</i>				
3530	3530	Výroba a opravy letadel a kosmických lodí	-1 332 046	85 178	-914 960	-2 161 828
4195	40-41	VÝROBA A ROZVOD ELEKTŘINY, PLYNU A VODY	-3 494 978	27 916 163	-2 881 362	21 539 823
4500	45	STAVEBNICTVÍ	1 520 245	4 089 905	-4 738 050	872 100
5095	50-99	SLUŽBY CELKEM	27 096 110	67 689 452	-21 167 950	73 617 612
5295	50-52	OBCHOD A OPRAVY	7 330 494	-1 370 455	6 805 031	12 765 070
5000	50	Prodej, údržba a opravy motorových vozidel a prodej pohonných hmot	123 896	-952 653	2 308 483	1 479 726
5100	51	Velkoobchod a zprostředkování velkoobchodu (kromě motorových vozidel)	4 637 228	95 995	-2 106 803	2 626 420
5200	52	Maloobchod, opravy spotřebního zboží (kromě motorových vozidel)	2 569 370	-513 797	6 603 350	8 658 924
5500	55	POHOSTINSTVÍ A UBYTOVÁNÍ	-186 996	-2 151 835	-579 964	-2 918 795
6495	60-64	DOPRAVA A TELEKOMUNIKACE	-14 247 527	7 548 119	-13 388 341	-20 087 749
6395	60-63	Doprava a skladování	1 222 658	-529 423	-1 174 104	-480 869
6400	64	Činnost poštovní a telekomunikační	-15 470 185	8 077 542	-12 214 237	-19 606 880
6410	641	Poštovní a kurýrní činnosti	-2 250	87 409	387 219	472 378
6420	642	Telekomunikace	-15 467 935	7 990 133	-12 601 456	-20 079 258
6895	65-67	PENĚŽNICTVÍ A POJIŠŤOVNICTVÍ	18 591 311	46 251 941	-6 786 085	58 057 167
6500	65	Peněžnictví	15 745 448	36 407 112	-7 905 121	44 247 440
6510	651	Peněžní zprostředkování	3 283 642	28 897 469	0	32 181 111
6520	652	Ostatní finanční zprostředkování	12 461 807	7 509 643	-7 905 121	12 066 329
-		<i>z toho</i>				
6524	6524	Činnosti finančního řízení podniků	-430 804	4 370 806	2 856 133	6 796 135
6600	66	Pojišťovnictví (kromě sociálního zabezpečení)	2 913 556	9 622 529	-331 039	12 205 046
6700	67	Činnosti související s úvěry a pojišťovnictvím	-67 693	222 299	1 450 075	1 604 681
7395	70-74	NEMOVITOSTI A SLUŽBY PRO PODNIKY	15 237 621	16 311 728	-6 430 092	25 119 257
-		<i>z toho</i>				
7000	70	Činnosti v oblasti nemovitostí	34 742 090	-4 321 265	15 869 018	46 289 843
7100	71	Pronájem strojů a přístrojů bez obsluhujícího personálu, pronájem zboží osobní potřeby a pro domácnost	84 814	-379 559	850 071	555 326
7200	72	Zpracování dat a související činnosti	178 286	2 583 197	-3 052 169	-290 685
7400	74	Služby převážně pro podniky	-19 788 605	18 450 631	-20 054 109	-21 392 083
-		<i>z toho</i>				
7410	741	Právní, daňové a podnikatelské poradenství	-3 788 458	18 573 806	-20 252 366	-5 467 017
-		<i>z toho</i>				
7419	7419	Poradenství v oblasti podnikání a řízení; činnosti v oblasti řízení holdingových společností	-3 662 195	21 331 937	-11 696 477	5 973 266
7440	744	Reklamní činnosti	-170 319	-783 785	-84 463	-1 038 566
9995	75-99	OSTATNÍ SLUŽBY	371 207	1 099 955	-788 500	682 662
-		<i>z toho</i>				
8000	80	Školství	10 119	-22 910	-163 453	-176 244
9200	92	Rekreační, sportovní a kulturní činnosti	-487 168	-163 442	-1 043 944	-1 694 554
-		<i>z toho</i>				
9999	01-99	CELKEM	19 094 543	67 696 599	-30 997 271	55 793 871

4.31. PŘÍLIV PŘÍMÝCH INVESTIC ZE ZAHRANIČÍ za rok 2009

Ekonomické sektory - odvětví (NACE Rev. 2)

v tis. CZK

Kód	NACE Rev.2	Název	Základní kapitál	Reinvestovaný zisk	Ostatní kapitál	Celkem
B0995	05-09	TĚŽBA A DOBÝVÁNÍ NEROSTŮ	798 677	-1 624 650	-1 148 452	-1 974 425
C3395	10-33	ZPRACOVATELSKÝ PRŮMYSL	-4 341 124	-28 128 352	-1 259 066	-33 728 541
-		z toho				
C1205	10-12	Výroba potravin, nápojů a tabákových výrobků	-1 044 158	1 934 576	-60 195	830 224
C1405	13-14	Výroba textilií a oděvů	110 524	410 724	-1 056 473	-535 225
C1805	16-18	Dřevoářský průmysl, výroba papíru, tisk a rozmnožování nahaných nosičů	616 559	-518 594	-968 369	-870 404
C1995	19-22	Ropné, chemické, farmaceutické, pryžové a plastové výrobky	1 945 932	-8 165 212	-472 972	-6 692 252
C2505	24-25	Kovy, kovové výrobky	716 647	-4 754 722	-2 200 912	-6 238 987
C2600	26	Počítače, elektronické a optické přístroje a zařízení	-460 312	-8 787 525	5 595 730	-3 652 107
C2800	28	Výroba strojů a zařízení j.n.	-4 417 020	1 826 575	-4 185 641	-6 776 085
C2900	29	Výroba motorových vozidel (kromě motocyklů), přívěsů a návěsů	-506 495	-13 113 149	9 607 705	-4 011 939
C3000	30	Výroba ostatních dopravních prostředků a zařízení	-1 332 046	1 598 185	-2 865 359	-2 599 220
C3390	15,23,27,31-33	Ostatní zpracovatelský průmysl (výroba usní, nábytku, el.zařízení; opravy a instalace)	29 245	1 440 791	-4 652 582	-3 182 545
D3500	35	VÝROBA A ROZVOD ELEKTŘINY, PLYNU, TEPLA A KLIMATIZOVANÉHO VZDUCHU	-2 774 441	27 964 208	-3 107 736	22 082 030
E3995	36-39	ÚPRAVA A ROZVOD VODY, KANALIZACE, SBĚR A ÚPRAVA ODPADŮ	202 635	807 686	559 031	1 569 352
F4395	41-43	STAVEBNICTVÍ	2 167 300	4 268 693	-966 093	5 469 901
X9995	45-99	SLUŽBY CELKEM	22 905 567	64 713 833	-20 106 835	67 512 565
-		z toho				
G4795	45-47	VELKOOBCHOD, MALOOBCHOD; OPRAVY MOTOROVÝCH VOZIDEL	5 939 125	-1 313 730	6 935 669	11 561 063
H5395	49-53	DOPRAVA, SKLADOVÁNÍ, POŠTOVNÍ A KURÝRNÍ ČINNOSTI	1 333 560	-378 372	-650 727	304 461
I5695	55-56	UBYTOVÁNÍ, STRAVOVÁNÍ A POHOSTINSTVÍ	-92 911	-2 156 192	-678 759	-2 927 861
J6395	58-63	INFORMAČNÍ A KOMUNIKAČNÍ ČINNOSTI	-14 683 892	10 123 295	-17 246 818	-21 807 416
K6695	64-66	FINANČNÍ A POJIŠŤOVACÍ ČINNOSTI	5 561 176	47 000 340	-18 151 744	34 409 772
L6800	68	ČINNOSTI V OBLASTI NEMOVITOSTÍ	31 258 717	-5 100 214	12 933 320	39 091 824
M7595	69-75	PROFESNÍ, VĚDECKÉ A TECHNICKÉ ČINNOSTI	-6 278 282	16 320 853	-4 671 845	5 370 727
N8295	77-82	ADMINISTRATIVNÍ A PODPŮRNÉ ČINNOSTI	-209 477	-53 662	983 015	719 877
P8500	85	VZDĚLÁVÁNÍ	10 119	-22 910	243	-12 548
Q8895	86-88	ZDRAVOTNÍ A SOCIÁLNÍ PÉČE	100 464	172 763	275 716	548 942
R9395	90-93	KULTURNÍ, ZÁBAVNÍ A REKREAČNÍ ČINNOSTI	-87 837	-55 483	174 728	31 409
S9695	94-96	ČINNOSTI OSTATNÍCH SLUŽEB	54 805	177 146	-9 634	222 317
X9990	84,97-99	Ostatní služby (pro osobní potřebu)	0	0	0	0
X9997	00-99	CELKEM bez soukromého nákupu a prodeje nemovitostí	19 094 543	69 346 599	-30 997 271	57 443 871
X9998		Soukromý nákup a prodej nemovitostí	0	-1 650 000	0	-1 650 000
X9999	00-99, X9998	CELKEM	19 094 543	67 696 599	-30 997 271	55 793 871

Převodní číselník odvětvové klasifikace ekonomických činností z NACE Rev. 1.1 na NACE Rev. 2 vychází z Registru ekonomických subjektů ČSÚ.

4.4. PŘÍLIV PŘÍMÝCH INVESTIC ZE ZAHRANIČÍ za rok 2009

Ekonomické zóny - jednotlivé země

v tis. CZK

Kód	Název	Základní kapitál	Reinvestovaný zisk	Ostatní kapitál	Celkem
A1	SVĚT CELKEM	19 094 543	67 696 599	-30 997 271	55 793 871
E1	EVROPA	8 676 157	65 882 326	-31 774 653	42 783 829
	<i>z toho</i>				
BE	Belgie	924 303	25 034 967	-150 767	25 808 503
BG	Bulharsko	0	-3 730	55 085	51 355
DK	Dánsko	781 056	444 828	-855 812	370 072
DE	Německo	1 345 844	217 681	-19 204 848	-17 641 323
EE	Estonsko	0	-22 526	-276	-22 802
IE	Irsko	24 302	121 711	-11 283 185	-11 137 173
GR	Řecko	-40 602	-31 504	86 275	14 169
ES	Španělsko	-100 151	-1 857 961	-1 155 803	-3 113 914
FR	Francie	2 061 322	8 371 685	238 338	10 671 345
IT	Itálie	1 032 947	-562 463	-1 419 211	-948 726
CY	Kypr	15 092 640	2 156 705	10 037 612	27 286 956
LV	Lotyšsko	0	-815	3 108	2 293
LT	Litva	61 850	-44 829	-24 755	-7 734
LU	Lucembursko	3 818 373	546 741	3 460 038	7 825 153
HU	Maďarsko	-35 956	399 873	2 054 400	2 418 317
MT	Malta	521 225	-40 647	-1 227 280	-746 702
NL	Nizozemí	-30 236 872	30 152 901	-10 472 513	-10 556 484
AT	Rakousko	10 262 150	5 451 102	-1 592 574	14 120 677
PL	Polsko	60 942	1 185 107	304 054	1 550 102
PT	Portugalsko	61 345	15 384	27 919	104 648
RO	Rumunsko	45 754	-5 511	300 295	340 538
SI	Slovinsko	97 221	-112 623	712 711	697 309
SK	Slovensko	181 880	-316 533	2 884 026	2 749 373
FI	Finsko	111 295	-212 883	564 103	462 515
SE	Švédsko	-2 178 835	-1 367 882	794 745	-2 751 971
GB	Velká Británie	1 134 030	-5 065 318	-3 928 827	-7 860 115
NO	Norsko	-531 362	20 395	-194 926	-705 893
CH	Švýcarsko	4 337 500	760 839	-2 051 114	3 047 226
E2	Ostatní evropské země	-407 398	-817 138	314 959	-909 577
	<i>z toho</i>				
BY	Bělorusko	2 000	-2 195	7 611	7 417
GG	Guernsey	-626 102	-51 266	-179 554	-856 922
GI	Gibraltar	228 800	-7 303	-8 134	213 363
IM	Ostrov Man	-6 939	5 629	-11 446	-12 756
JE	Jersey	-844	114 629	-585	113 200
HR	Chorvatsko	1 500	-15 005	-3 634	-17 139
RU	Rusko	-160 789	-867 453	256 862	-771 380
UA	Ukrajina	71 175	-27 903	320 983	364 255
RS	Srbsko	0	-1 969	-16 109	-18 078
E4	AFRIKA	4 107	8 928	-20 402	-7 368
	<i>z toho</i>				
ZA	Jižní Afrika	0	-1 863	21 333	19 470
SC	Seychely	4 107	6 714	-10 550	271
E7	AMERIKA	13 058 254	3 420 264	1 083 752	17 562 270
E8	Severní Amerika	10 698 560	3 604 863	-2 015 850	12 287 574
	<i>z toho</i>				
CA	Kanada	101 965	230 828	27 612	360 405
US	Spojené státy americké	10 596 595	3 374 035	-2 043 462	11 927 168
E9	Střední Amerika	1 845 694	-347 670	3 369 306	4 867 330
	<i>z toho</i>				
BZ	Belize	174 247	-47 306	-195 549	-68 608
BM	Bermudy	0	11 603	-1 796	9 807
VG	Britské Panenské ostrovy	1 009 006	-121 828	-224 295	662 883
KY	Kajmanské ostrovy	284 883	8 738	-1 319 783	-1 026 162
MX	Mexiko	0	-26	5 087 037	5 087 011
PA	Panama	215 770	-30 388	12 282	197 664
VC	Svatý Vincenc a Grenadiny	21 386	-87 622	-4 000	-70 236

4.4. PŘÍLIV PŘÍMÝCH INVESTIC ZE ZAHRANIČÍ za rok 2009

Ekonomické zóny - jednotlivé země

v tis. CZK

Kód	Název	Základní kapitál	Reinvestovaný zisk	Ostatní kapitál	Celkem
F1	Jižní Amerika	514 000	163 070	-269 704	407 366
	<i>z toho</i>				
AR	Argentina	0	-1 130	0	-1 130
BR	Brazílie	514 000	193 480	-262 996	444 484
CL	Chile	0	-1 576	6	-1 570
VE	Venezuela	0	-747	0	-747
F2	ASIE	-2 665 722	-1 628 723	-232 455	-4 526 901
F3	Země Blízkého a Středního východu	-48 615	-34 974	361 901	278 312
	<i>z toho</i>				
AZ	Azerbajdžán	0	-654	0	-654
GE	Gruzie	0	-287	612	325
F6	Ostatní asijské země	-2 617 107	-1 593 749	-594 356	-4 805 212
	<i>z toho</i>				
CN	Čína	84 930	-108 541	-483 377	-506 988
HK	Hongkong	201 555	-168 129	303 778	337 204
IN	Indie	61 528	39 167	503 461	604 156
JP	Japonsko	-2 956 114	-55 125	-1 107 797	-4 119 036
KZ	Kazachstán	27 290	-7 087	9 845	30 048
KR	Korejská republika	-88 169	-1 140 748	1 378 757	149 840
KG	Kyrgyzstán	0	-1 130	0	-1 130
TH	Thajsko	0	0	31 928	31 928
F7	OCEÁNIE A POLÁRNÍ OBLASTI	21 748	-36 113	-53 513	-67 878
	<i>z toho</i>				
AU	Austrálie	15 345	-38 714	-53 513	-76 882
NZ	Nový Zéland	1 880	3 700	0	5 580
I4	Eurozóna 15	4 975 341	69 250 796	-31 379 185	42 846 952
J4	Mimo eurozónu 15	14 119 202	-1 554 196	381 914	12 946 919
D3	EU-25	4 980 308	64 462 701	-30 148 523	39 294 487
D5	Mimo EU-25	14 114 235	3 233 898	-848 749	16 499 384
D2	EU-15	-10 999 493	61 258 990	-44 892 122	5 367 375
D4	Mimo EU-15	30 094 036	6 437 609	13 894 851	50 426 496
D8	Nové členské země EU 2004	15 979 801	3 203 711	14 743 600	33 927 112
V1	EU-27	5 026 062	64 453 460	-29 793 143	39 686 380
V2	Extra EU-27	14 068 481	3 243 139	-1 204 129	16 107 491
A8	OECD	690 965	65 796 571	-38 658 097	27 829 438
A5	EFTA	4 057 492	2 246 003	-2 296 469	4 007 026
B1	NAFTA	10 698 560	3 604 837	3 071 187	17 374 584
C4	"Offshore" finanční centra	1 976 941	1 017 913	-1 832 143	1 162 710
A9	Státy střední a východní Evropy	1 500	-17 326	-18 004	-33 830

4.5. PŘÍJMY Z PŘÍMÝCH INVESTIC za rok 2009

Ekonomická odvětví - 1.část

Toky příjmů

v tis. CZK

Kód	NACE Rev.1	Odvětví	Příjem ze základního kapitálu					
			Dividendy			Reinvestovaný zisk		
			kredit	debet	čistý	kredit	debet	čistý
0595	01-05	ZEMĚDĚLSTVÍ, LESNICTVÍ, RYBOLOV	0	6 586	-6 586	C	84 192	D
1495	10-14	DOBYVÁNÍ NEROSTŮ	113 276	7 456 964	-7 343 688	-450 828	-1 626 630	1 175 803
-	-	<i>z toho</i>	-	-	-	-	-	-
1100	11	Dobývání ropy a zemního plynu	0	4 080	-4 080	-185 022	343 761	-528 783
-	-	-	-	-	-	-	-	-
3995	15-37	ZPRACOVATELSKÝ PRŮMYSL	954 454	71 414 492	-70 460 038	-1 429 847	-28 806 482	27 376 635
-	-	<i>z toho</i>	-	-	-	-	-	-
1605	15-16	Průmysl potravinářský a tabákový	177 051	9 147 056	-8 970 005	1 433	1 963 241	-1 961 807
1805	17-18	Textilní a oděvní průmysl	0	416 358	-416 358	-186 602	419 559	-606 161
2205	20-22	Dřevozpracující průmysl, papírenství, vydavatelství a tisk	188 949	4 896 681	-4 707 732	-147 795	-796 289	648 493
2300	23	Koksování, zpracování ropy, výroba jaderných paliv	0	892 929	-892 929	0	-2 015 683	2 015 683
2400	24	Výroba chemických výrobků	344 489	3 866 467	-3 521 978	-175 711	129 999	-305 710
-	-	<i>z toho</i>	-	-	-	-	-	-
2423	2423	Výroba léčiv, chemických látek, rostlinných přípravků a dalších prostředků pro zdravotnické účely	119 000	1 060 782	-941 782	-147 531	453 625	-601 156
2500	25	Výroba pryžových a plastových výrobků	2 338	13 120 983	-13 118 645	69 816	-6 336 941	6 406 757
2600	26	Výroba ostatních nekovových minerálních výrobků	31 475	6 848 709	-6 817 234	-464 557	612 580	-1 077 137
2805	27-28	Kovy, kovodělné výrobky	35 611	5 305 589	-5 269 978	-192 150	-4 919 430	4 727 280
2900	29	Výroba strojů a zařízení	6 435	1 461 296	-1 454 861	42 896	2 588 565	-2 545 669
3000	30	Výroba kancelářských strojů a počítačů	0	6 500	-6 500	0	146 393	-146 393
3100	31	Výroba elektrických strojů a přístrojů jinde neuvedených	20 400	2 818 294	-2 797 894	-21 633	-1 336 401	1 314 767
3200	32	Výroba radiových, televizních a spojových zařízení	17 523	1 269 267	-1 251 744	-4 354	-9 840 883	9 836 529
3300	33	Výroba zdravotnických, přesných, optických a časoměrných přístrojů	0	323 387	-323 387	-45 274	486 595	-531 869
3400	34	Výroba dvoustupňových motorových vozidel	97 154	19 930 258	-19 833 104	-573 219	-12 351 790	11 778 571
3500	35	Výroba ostatních dopravních zařízení	0	508 000	-508 000	1 320	1 548 437	-1 547 117
-	-	<i>z toho</i>	-	-	-	-	-	-
3530	3530	Výroba a opravy letadel a kosmických lodí	0	0	0	1 320	85 178	-83 858
-	-	-	-	-	-	-	-	-
4195	40-41	VÝROBA A ROZVOD ELEKTRINY, PLYNU A VODY	0	18 973 749	-18 973 749	3 004 262	27 916 163	-24 911 901
4500	45	STAVEBNICTVÍ	38 187	1 857 021	-1 818 834	D	4 089 905	D
-	-	-	-	-	-	-	-	-
5095	50-99	SLUŽBY CELKEM	5 494 242	76 548 510	-71 054 268	7 744 667	67 689 452	-59 944 785
5295	50-52	OBCHOD A OPRAVY	1 823 934	16 798 539	-14 974 605	-1 720 092	-1 370 455	-349 637
5000	50	Prodej, údržba a opravy motorových vozidel a prodej pohonných hmot	13 233	1 495 337	-1 482 104	-37 109	-952 653	915 545
5100	51	Velkoobchod a zprostředkování velkoobchodu (kromě motorových vozidel)	1 810 701	10 555 034	-8 744 333	-1 449 337	95 995	-1 545 332
5200	52	Maloobchod, opravy spotřebního zboží (kromě motorových vozidel)	0	4 748 168	-4 748 168	-233 647	-513 797	280 149
5500	55	POHOSTINSTVÍ A UBYTOVÁNÍ	0	455 212	-455 212	0	-2 151 835	2 151 835
6495	60-64	DOPRAVA A TELEKOMUNIKACE	35 977	12 237 362	-12 201 385	-797 733	7 548 119	-8 345 852
6395	60-63	Doprava a skladování	28 260	851 867	-823 607	18 603	-529 423	548 026
6400	64	Činnost poštovní a telekomunikační	7 717	11 385 495	-11 377 778	-816 336	8 077 542	-8 893 878
6410	641	Poštovní a kurýrní činnosti	0	195 000	-195 000	0	87 409	-87 409
6420	642	Telekomunikace	7 717	11 190 495	-11 182 778	-816 336	7 990 133	-8 806 469
6895	65-67	PENĚŽNICTVÍ A POJIŠTOVNICTVÍ	3 432 532	36 940 724	-33 508 192	107 343	46 251 941	-46 144 597
6500	65	Peněžnictví	3 078 875	28 672 843	-25 593 968	-518 725	36 407 112	-36 925 837
6510	651	Peněžní zprostředkování	0	25 513 246	-25 513 246	-185 322	28 897 469	-29 082 791
6520	652	Ostatní finanční zprostředkování	3 078 875	3 159 597	-80 722	-333 403	7 509 643	-7 843 046
-	-	<i>z toho</i>	-	-	-	-	-	-
6524	6524	Činnosti finančního řízení podniků	3 078 875	2 643 184	435 691	-325 412	4 370 806	-4 696 218
6600	66	Pojištovnictví (kromě sociálního zabezpečení)	353 657	7 436 370	-7 082 713	D	9 622 529	D
6700	67	Činnosti související s úvěry a pojišтовnictvím	0	831 511	-831 511	C	222 299	D
7395	70-74	NEMOVITOSTI A SLUŽBY PRO PODNIKY	137 936	8 959 447	-8 821 511	10 173 238	16 311 728	-6 138 489
-	-	<i>z toho</i>	-	-	-	-	-	-
7000	70	Činnosti v oblasti nemovitostí	D	1 513 549	D	D	-4 321 265	D
7100	71	Pronájem strojů a přístrojů bez obsluhujícího personálu, pronájem zboží osobní potřeby a pro domácnost	C	466 361	D	C	-379 559	D
7200	72	Zpracování dat a související činnosti	19 064	2 975 898	-2 956 834	-57 114	2 583 197	-2 640 311
7400	74	Služby převážně pro podniky	106 815	3 923 552	-3 816 737	8 028 651	18 450 631	-10 421 980
-	-	<i>z toho</i>	-	-	-	-	-	-
7410	741	Právní, daňové a podnikatelské poradenství	1 130	2 148 836	-2 147 706	8 127 666	18 573 806	-10 446 139
-	-	<i>z toho</i>	-	-	-	-	-	-
7419	7419	Poradenství v oblasti podnikání a řízení; činnosti v oblasti řízení holdingových společností	1 098	2 082 407	-2 081 309	7 831 114	21 331 937	-13 500 823
7440	744	Reklamní činnosti	101 468	604 912	-503 444	-82 508	-783 785	701 276
9995	75-99	OSTATNÍ SLUŽBY	63 863	1 157 226	-1 093 363	-18 089	1 099 955	-1 118 044
-	-	<i>z toho</i>	-	-	-	-	-	-
8000	80	Školství	0	24 993	-24 993	0	-22 910	22 910
9200	92	Rekreační, sportovní a kulturní činnosti	58 523	861 170	-802 647	-25 894	-163 442	137 548
-	-	-	-	-	-	-	-	-
9999	01-99	CELKEM	6 600 159	177 907 322	-171 307 163	8 948 958	67 696 599	-58 747 641

4.5. PŘÍJMY Z PŘÍMÝCH INVESTIC za rok 2009

Ekonomická odvětví - 2.část

Toky příjmů

v tis. CZK

Kód	NACE Rev.1	Odvětví	Příjem z úvěrů			Celkový příjem z přímých investic		
			kredit	debet	čistý	kredit	debet	čistý
0595	01-05	ZEMĚDĚLSTVÍ, LESNICTVÍ, RYBOLOV	0	18 214	-18 214	C	108 992	D
1495	10-14	DOBYVÁNÍ NEROSTŮ	0	-19 096	19 096	-337 552	5 811 238	-6 148 789
-	-	z toho						
1100	11	Dobývání ropy a zemního plynu	0	-2 596	2 596	-185 022	345 245	-530 267
-	-							
3995	15-37	ZPRACOVATELSKÝ PRŮMYSL	19 703	2 711 147	-2 691 444	-455 690	45 319 157	-45 774 847
-	-	z toho						
1605	15-16	Průmysl potravinářský a tabákový	1 757	307 438	-305 681	180 241	11 417 735	-11 237 493
1805	17-18	Textilní a oděvní průmysl	1 592	68 607	-67 015	-185 010	904 524	-1 089 534
2205	20-22	Dřevozpracující průmysl, papírenství, vydavatelství a tisk						
			1 929	90 288	-88 359	43 083	4 190 680	-4 147 598
2300	23	Koksování, zpracování ropy, výroba jaderných paliv	0	35 390	-35 390	0	-1 087 364	1 087 364
2400	24	Výroba chemických výrobků	635	231 210	-230 575	169 413	4 227 676	-4 058 263
-	-	z toho						
2423	2423	Výroba léčiv, chemických látek, rostlinných přípravků a dalších prostředků pro zdravotnické účely	0	103 087	-103 087	-28 531	1 617 494	-1 646 025
2500	25	Výroba pryžových a plastových výrobků	3 058	155 693	-152 635	75 212	6 939 735	-6 864 523
2600	26	Výroba ostatních nekovových minerálních výrobků	-1 605	231 237	-232 842	-434 687	7 692 526	-8 127 213
2805	27-28	Kovy, kovodělné výrobky	3 775	-645 705	649 480	-152 764	-259 546	106 782
2900	29	Výroba strojů a zařízení	1 669	564 240	-562 571	51 000	4 614 101	-4 563 101
3000	30	Výroba kancelářských strojů a počítačů	0	1 235	-1 235	0	154 128	-154 128
3100	31	Výroba elektrických strojů a přístrojů jinde neuvedených						
			304	502 907	-502 603	-929	1 984 800	-1 985 730
3200	32	Výroba radiových, televizních a spojovacích zařízení	0	379 835	-379 835	13 169	-8 191 781	8 204 950
3300	33	Výroba zdravotnických, přesných, optických a časoměrných přístrojů	13	52 294	-52 281	-45 261	862 276	-907 537
3400	34	Výroba dvoustupňových motorových vozidel	3 932	492 601	-488 669	-472 133	8 071 069	-8 543 202
3500	35	Výroba ostatních dopravních zařízení	0	54 932	-54 932	1 320	5 411 369	-2 110 049
-	-	z toho						
3530	3530	Výroba a opravy letadel a kosmických lodí	0	-2	2	1 320	85 176	-83 856
-	-							
4195	40-41	VÝROBA A ROZVOD ELEKTRINY, PLYNU A VODY	1 078	-166 453	167 531	3 005 340	46 723 459	-43 718 119
4500	45	STAVEBNICTVÍ	4 263	-17 234	21 497	D	5 929 692	D
-	-							
5095	50-99	SLUŽBY CELKEM	45 071	9 517 007	-9 471 936	13 283 980	153 754 969	-140 470 989
5295	50-52	OBCHOD A OPRAVY	7 551	1 155 949	-1 148 398	111 393	16 584 033	-16 472 640
5000	50	Prodej, údržba a opravy motorových vozidel a prodej pohonných hmot	280	83 395	-83 115	-23 596	626 079	-649 674
5100	51	Velkoobchod a zprostředkování velkoobchodu (kromě motorových vozidel)	7 272	870 425	-863 153	368 636	11 521 454	-11 152 818
5200	52	Maloobchod, opravy spotřebního zboží (kromě motorových vozidel)	-1	202 129	-202 130	-233 648	4 436 500	-4 670 149
5500	55	POHOSTINSTVÍ A UBYTOVÁNÍ	0	167 758	-167 758	0	-1 528 865	1 528 865
6495	60-64	DOPRAVA A TELEKOMUNIKACE	-5 979	334 026	-340 005	-767 735	20 119 507	-20 887 242
6395	60-63	Doprava a skladování	-6 072	75 887	-81 959	40 791	398 331	-357 540
6400	64	Činnost poštovní a telekomunikační	93	258 139	-258 046	-808 526	19 721 176	-20 529 702
6410	641	Poštovní a kurýrní činnosti	0	3 787	-3 787	0	286 196	-286 196
6420	642	Telekomunikace	93	254 352	-254 259	-808 526	19 434 980	-20 243 506
6895	65-67	PENĚŽNICTVÍ A POJIŠŤOVNICTVÍ	-826	1 627 453	-1 628 279	3 539 049	84 820 118	-81 281 068
6500	65	Peněžnictví	-826	1 583 594	-1 584 420	2 559 324	66 663 549	-64 104 225
6510	651	Peněžní zprostředkování	0	0	0	-185 322	54 410 715	-54 596 037
6520	652	Ostatní finanční zprostředkování	-826	1 583 594	-1 584 420	2 744 646	12 252 834	-9 508 188
-	-	z toho						
6524	6524	Činnosti finančního řízení podniků	-870	171 244	-172 114	2 752 593	7 185 234	-4 432 641
6600	66	Pojišťovnictví (kromě sociálního zabezpečení)	0	11 964	-11 964	D	17 070 863	D
6700	67	Činnosti související s úvěry a pojišťovnictvím	0	31 895	-31 895	C	1 085 705	D
7395	70-74	NEMOVITOSTI A SLUŽBY PRO PODNIKY	43 731	5 230 335	-5 186 604	10 354 905	30 501 510	-20 146 604
-	-	z toho						
7000	70	Činnosti v oblasti nemovitostí	38 178	3 309 250	-3 271 072	D	501 534	D
7100	71	Pronájem strojů a přístrojů bez obsluhujícího personálu, pronájem zboží osobní potřeby a pro domácnost	0	178 930	-178 930	C	265 732	D
7200	72	Zpracování dat a související činnosti	3 193	114 737	-111 544	-34 857	5 673 832	-5 708 689
7400	74	Služby převážně pro podniky	2 360	1 626 168	-1 623 808	8 137 826	24 000 351	-15 862 525
-	-	z toho						
7410	741	Právní, daňové a podnikatelské poradenství	1 759	1 331 812	-1 330 053	8 130 555	22 054 454	-13 923 898
-	-	z toho						
7419	7419	Poradenství v oblasti podnikání a řízení; činnosti v oblasti řízení holdingových společností	-431	917 776	-918 207	7 831 781	24 332 120	-16 500 339
7440	744	Reklamní činnosti	71	25 039	-24 968	19 031	-153 834	172 864
9995	75-99	OSTATNÍ SLUŽBY	594	1 001 486	-1 000 892	46 368	3 258 667	-3 212 299
-	-	z toho						
8000	80	Školství	0	21	-21	0	2 104	-2 104
9200	92	Rekreační, sportovní a kulturní činnosti	0	893 004	-893 004	32 629	1 590 732	-1 558 103
-	-							
9999	01-99	CELKEM	70 115	12 043 585	-11 973 470	15 619 232	257 647 506	-242 028 274

4.51. PŘÍJMY Z PŘÍMÝCH INVESTIC za rok 2009

Ekonomická odvětví (NACE Rev. 2) - 1.část

Toky příjmů

v tis. CZK

Kód	NACE Rev.2	Odvětví	Příjem ze základního kapitálu					
			Dividendy			Reinvestovaný zisk		
			kredit	debet	čistý	kredit	debet	čistý
A0395	01-03	ZEMĚDĚLSTVÍ, LESNICTVÍ, RYBOLOV	0	31 381	-31 381	C	D	D
B0995	05-09	TĚŽBA A DOBÝVÁNÍ NEROSTŮ	113 276	7 432 169	-7 318 893	-450 828	-1 624 650	1 173 823
C3395	10-33	ZPRACOVATELSKÝ PRŮMYSL	951 214	70 619 444	-69 668 230	-1 438 008	-28 128 352	26 690 344
-		z toho						
C1205	10-12	Výroba potravin, nápojů a tabákových výrobků	177 051	9 147 056	-8 970 005	2 074	1 934 576	-1 932 502
C1405	13-14	Výroba textilií a oděvů	0	416 358	-416 358	-186 602	410 724	-597 327
C1805	16-18	Dřevařský průmysl, výroba papíru, tisk a rozmnožování nahraných nosičů	185 709	4 101 633	-3 915 924	-156 597	-518 594	361 998
C1995	19-22	Ropné, chemické, farmaceutické, pryžové a plastové výrobky	346 827	17 880 379	-17 533 552	-105 896	-8 165 212	8 059 316
C2505	24-25	Kovy, kovové výrobky	36 486	5 438 840	-5 402 354	-179 552	-4 754 722	4 575 170
C2600	26	Počítače, elektronické a optické přístroje a zařízení	17 523	1 010 811	-993 288	-4 828	-8 787 525	8 782 697
C2800	28	Výroba strojů a zařízení j.n.	3 747	1 035 642	-1 031 895	32 882	1 826 575	-1 793 693
C2900	29	Výroba motorových vozidel (kromě motocyklů), přívěsů a návěsů	97 154	20 090 153	-19 992 999	-577 434	-13 113 149	12 535 715
C3000	30	Výroba ostatních dopravních prostředků a zařízení	0	508 000	-508 000	0	1 598 185	-1 598 185
C3390	15,23,27, 31 33	Ostatní zpracovatelský průmysl (výroba usní, nábytku, el.zařízení; opravy a instalace)	86 717	10 990 572	-10 903 855	-262 055	1 440 791	-1 702 846
D3500	35	VÝROBA A ROZVOD ELEKTŘINY, PLYNU, TEPLA A KLIMATIZOVANÉHO VZDUCHU	0	17 637 320	-17 637 320	3 004 262	27 964 208	-24 959 946
E3995	36-39	ÚPRAVA A ROZVOD VODY, KANALIZACE, SBĚR A ÚPRAVA ODPADŮ	0	1 446 773	-1 446 773	7 166	807 686	-800 520
F4395	41-43	STAVEBNICTVÍ	38 187	2 080 721	-2 042 534	D	4 268 693	D
X9995	45-99	SLUŽBY CELKEM	5 497 482	77 009 514	-71 512 032	7 274 797	64 713 833	-57 439 036
-		z toho						
G4795	45-47	VELKOOBCHOD, MALOOBCHOD; OPRAVY MOTOROVÝCH VOZIDEL	1 823 934	16 778 539	-14 954 605	-1 720 733	-1 313 730	-407 003
H5395	49-53	DOPRAVA, SKLADOVÁNÍ, POŠTOVNÍ A KURÝRNÍ ČINNOSTI	24 118	991 647	-967 529	28 321	-378 372	406 694
I5695	55-56	UBYTOVÁNÍ, STRAVOVÁNÍ A POHOSTINSTVÍ	0	455 212	-455 212	0	-2 156 192	2 156 192
J6395	58-63	INFORMAČNÍ A KOMUNIKAČNÍ ČINNOSTI	88 544	15 734 402	-15 645 858	-870 207	10 123 295	-10 993 501
K6695	64-66	FINANČNÍ A POJIŠŤOVACÍ ČINNOSTI	3 432 532	37 276 616	-33 844 084	106 541	47 000 340	-46 893 798
L6800	68	ČINNOSTI V OBLASTI NEMOVITOSTÍ	0	988 326	-988 326	1 738 369	-5 100 214	6 838 583
M7595	69-75	PROFESNÍ, VĚDECKÉ A TECHNICKÉ ČINNOSTI	106 815	3 684 722	-3 577 907	8 026 066	16 320 853	-8 294 786
N8295	77-82	ADMINISTRATIVNÍ A PODPŮRNÉ ČINNOSTI	16 199	883 086	-866 887	-13 864	-53 662	39 798
P8500	85	VZDĚLÁVÁNÍ	0	24 993	-24 993	0	-22 910	22 910
Q8895	86-88	ZDRAVOTNÍ A SOCIÁLNÍ PÉČE	5 340	121 723	-116 383	639	172 763	-172 124
R9395	90-93	KULTURNÍ, ZÁBAVNÍ A REKREAČNÍ ČINNOSTI	0	0	0	-20 336	-55 483	35 147
S9695	94-96	ČINNOSTI OSTATNÍCH SLUŽEB	0	70 248	-70 248	0	177 146	-177 146
X9990	84,97-99	Ostatní služby (pro osobní potřebu)	0	0	0	0	0	0
X9997	00-99	CELKEM bez soukromého nákupu a prodeje nemovitostí	6 600 159	176 257 322	-169 657 163	8 948 958	69 346 599	-60 397 641
X9998		Soukromý nákup a prodej nemovitostí	0	1 650 000	-1 650 000	0	-1 650 000	1 650 000
X9999	00-99, X9998	CELKEM	6 600 159	177 907 322	-171 307 163	8 948 958	67 696 599	-58 747 641

Převodní číselník odvětvové klasifikace ekonomických činností z NACE Rev. 1.1 na NACE Rev. 2 vychází z Registru ekonomických subjektů ČSÚ.

4.51. PŘÍJMY Z PŘÍMÝCH INVESTIC za rok 2009

Ekonomická odvětví (NACE Rev. 2) - 2.část

Toky příjmů

v tis. CZK

Kód	NACE Rev.2	Odvětví	Příjem z úvěrů			Celkový příjem z přímých investic		
			kredit	debet	čistý	kredit	debet	čistý
A0395	01-03	ZEMĚDĚLSTVÍ, LESNICTVÍ, RYBOLOV	0	D	D	C	D	D
B0995	05-09	TĚŽBA A DOBÝVÁNÍ NEROSTŮ	0	-19 096	19 096	-337 552	5 788 423	-6 125 974
C3395	10-33	ZPRACOVATELSKÝ PRŮMYSL	19 759	2 694 431	-2 674 672	-467 035	45 185 523	-45 652 558
-		z toho						
C1205	10-12	Výroba potravin, nápojů a tabákových výrobků	1 757	307 438	-305 681	180 882	11 389 070	-11 208 188
C1405	13-14	Výroba textilií a oděvů	1 592	68 607	-67 015	-185 010	895 689	-1 080 700
C1805	16-18	Dřevařský průmysl, výroba papíru, tisk a rozmnožování nahraných nosičů	1 985	84 233	-82 248	31 097	3 667 272	-3 636 174
C1995	19-22	Ropné, chemické, farmaceutické, pryžové a plastové výrobky	3 693	418 908	-415 215	244 624	10 134 075	-9 889 451
C2505	24-25	Kovy, kovové výrobky	3 775	-625 786	629 561	-139 291	58 332	-197 623
C2600	26	Počítače, elektronické a optické přístroje a zařízení	13	314 321	-314 308	12 708	-7 462 393	7 475 101
C2800	28	Výroba strojů a zařízení j.n.	1 669	558 812	-557 143	38 298	3 421 029	-3 382 731
C2900	29	Výroba motorových vozidel (kromě motocyklů), přívěsů a návěsů	4 133	676 056	-671 923	-476 147	7 653 060	-8 129 207
C3000	30	Výroba ostatních dopravních prostředků a zařízení	0	54 934	-54 934	0	2 161 119	-2 161 119
C3390	15,23,27, 31	Ostatní zpracovatelský průmysl (výroba usní, nábytku, el.zařízení; opravy a instalace)	1 142	836 908	-835 766	-174 196	13 268 271	-13 442 467
D3500	35	VÝROBA A ROZVOD ELEKTŘINY, PLYNU, TEPLA A KLIMATIZOVANÉHO VZDUCHU	1 078	-155 953	157 031	3 005 340	45 445 575	-42 440 235
E3995	36-39	ÚPRAVA ODPADŮ	594	94 553	-93 959	7 760	2 349 012	-2 341 252
F4395	41-43	STAVEBNICTVÍ	-16 502	274 799	-291 301	D	6 624 213	D
X9995	45-99	SLUŽBY CELKEM	65 186	9 260 908	-9 195 722	12 837 465	150 984 255	-138 146 790
-		z toho						
G4795	45-47	VELKOOBCHOD, MALOOBCHOD; OPRAVY MOTOROVÝCH VOZIDEL	7 551	1 147 565	-1 140 014	110 752	16 612 374	-16 501 622
H5395	49-53	DOPRAVA, SKLADOVÁNÍ, POŠTOVNÍ A KURÝRNÍ ČINNOSTI	-6 080	81 146	-87 226	46 359	694 421	-648 061
I5695	55-56	UBYTOVÁNÍ, STRAVOVÁNÍ A POKOSTINSTVÍ	0	167 758	-167 758	0	-1 533 222	1 533 222
J6395	58-63	INFORMAČNÍ A KOMUNIKAČNÍ ČINNOSTI	3 230	1 264 478	-1 261 248	-778 433	27 122 175	-27 900 607
K6695	64-66	FINANČNÍ A POJIŠŤOVACÍ ČINNOSTI	-826	1 627 453	-1 628 279	3 538 247	85 904 409	-82 366 161
L6800	68	ČINNOSTI V OBLASTI NEMOVITOSTÍ	58 943	3 018 586	-2 959 643	1 797 312	-1 093 302	2 890 614
M7595	69-75	PROFESNÍ, VĚDECKÉ A TECHNICKÉ ČINNOSTI	1 803	1 637 621	-1 635 818	8 134 684	21 643 196	-13 508 511
N8295	77-82	ADMINISTRATIVNÍ A PODPŮRNÉ ČINNOSTI	565	294 570	-294 005	2 900	1 123 994	-1 121 094
P8500	85	VZDĚLÁVÁNÍ	0	21	-21	0	2 104	-2 104
Q8895	86-88	ZDRAVOTNÍ A SOCIÁLNÍ PÉČE	0	8 639	-8 639	5 979	303 125	-297 146
R9395	90-93	KULTURNÍ, ZÁBAVNÍ A REKREAČNÍ ČINNOSTI	0	117	-117	-20 336	-55 366	35 030
S9695	94-96	ČINNOSTI OSTATNÍCH SLUŽEB	0	12 954	-12 954	0	260 348	-260 348
X9990	84,97-99	Ostatní služby (pro osobní potřebu)	0	0	0	0	0	0
X9997	00-99	CELKEM bez soukromého nákupu a prodeje nemovitostí	70 115	12 043 585	-11 973 470	15 619 232	257 647 506	-242 028 274
X9998		Soukromý nákup a prodej nemovitostí	0	0	0	0	0	0
X9999	00-99,	CELKEM	70 115	12 043 585	-11 973 470	15 619 232	257 647 506	-242 028 274
X9998								

Převodní číselník odvětvové klasifikace ekonomických činností z NACE Rev. 1.1 na NACE Rev. 2 vychází z Registru ekonomických subjektů ČSÚ.

4.6. PŘÍJMY Z PŘÍMÝCH INVESTIC za rok 2009

Jednotlivé země - 1.část

Toky příjmů

v tis. CZK

Kód	Země	Příjem ze základního kapitálu					
		Dividendy			Reinvestovaný zisk		
		kredit	debet	čistý	kredit	debet	čistý
A1	SVĚT CELKEM	6 600 159	177 907 322	-171 307 163	8 948 958	67 696 599	-58 747 641
E1	EVROPA	6 600 066	173 103 009	-166 502 943	8 921 460	65 882 326	-56 960 865
	<i>z toho</i>						
BE	Belgie	0	2 506 891	-2 506 891	C	25 034 967	D
BG	Bulharsko	9 958	4 658	5 300	732 637	-3 730	736 367
DK	Dánsko	0	292 396	-292 396	1 741	444 828	-443 087
DE	Německo	1 798 069	28 551 025	-26 752 956	-532 410	217 681	-750 091
EE	Estonsko	0	245	-245	10 226	-22 526	32 752
IE	Irsko	0	71 897	-71 897	C	121 711	D
GR	Řecko	D	4 013	D	0	-31 504	31 504
ES	Španělsko	0	12 762 471	-12 762 471	-8 874	-1 857 961	1 849 086
FR	Francie	1 616	13 411 482	-13 409 866	-68 979	8 371 685	-8 440 664
IT	Itálie	2 688	684 762	-682 074	25 696	-562 463	588 159
CY	Kypr	0	4 174 415	-4 174 415	1 387 651	2 156 705	-769 054
LV	Lotyšsko	0	726	-726	D	-815	D
LT	Litva	0	770	-770	D	-44 829	D
LU	Lucembursko	2 679 200	1 807 158	872 042	87 691	546 741	-459 050
HU	Maďarsko	2 878	6 877	-3 999	-139 300	399 873	-539 173
MT	Malta	347 963	3 140	344 823	-307 519	-40 647	-266 872
NL	Nizozemí	100 867	69 244 184	-69 143 317	6 631 139	30 152 901	-23 521 762
AT	Rakousko	0	27 000 730	-27 000 730	183 651	5 451 102	-5 267 451
PL	Polsko	114 905	891 334	-776 429	1 192 311	1 185 107	7 204
PT	Portugalsko	D	1 535	D	C	15 384	D
RO	Rumunsko	40 476	1 036	39 440	826 946	-5 511	832 457
SI	Slovinsko	0	41 579	-41 579	-103 093	-112 623	9 530
SK	Slovensko	1 011 070	2 120 164	-1 109 094	-162 539	-316 533	153 994
FI	Finsko	0	54 710	-54 710	0	-212 883	212 883
SE	Švédsko	0	4 400 108	-4 400 108	C	-1 367 882	D
GB	Velká Británie	12 375	1 798 246	-1 785 871	-108 295	-5 065 318	4 957 023
IS	Island	0	554	-554	95	D	D
LI	Lichtenštejnsko	0	7 652	-7 652	-5 280	D	D
NO	Norsko	0	36 823	-36 823	0	20 395	-20 395
CH	Švýcarsko	11 621	3 125 114	-3 113 493	-114 456	760 839	-875 295
E2	Ostatní evropské země	466 380	96 316	370 064	-1 057 557	-817 138	-240 419
	<i>z toho</i>						
AD	Andora	0	0	0	D	C	C
AL	Albánie	0	0	0	-787 187	D	C
BA	Bosna a Hercegovina	0	0	0	C	0	C
BY	Bělorusko	3 891	2 041	1 850	44 790	-2 195	46 984
GG	Guernsey	0	0	0	0	-51 266	51 266
GI	Gibraltar	0	786	-786	0	-7 303	7 303
IM	Ostrov Man	0	0	0	0	5 629	-5 629
JE	Jersey	0	0	0	0	114 629	-114 629
HR	Chorvatsko	9 934	1 822	8 112	D	-15 005	D
MK	Makedonie	0	352	-352	D	D	D
RU	Rusko	450 469	43 949	406 520	-532 682	-867 453	334 771
SM	San Marino	0	0	0	0	C	C
TR	Turecko	0	0	0	164 700	C	D
UA	Ukrajina	0	45 398	-45 398	54 307	-27 903	82 210
RS	Srbsko	2 086	1 969	117	19 370	-1 969	21 339
E4	AFRIKA	0	1 863	-1 863	-977	8 928	-9 904
	<i>z toho</i>						
DZ	Alžírsko	0	D	D	0	0	0
TN	Tunisko	0	D	D	-977	C	C
GN	Guinea	0	0	0	0	D	C
GW	Guinea - Bissau	0	D	D	0	D	D
ZA	Jižní Afrika	0	1 863	-1 863	0	-1 863	1 863
CG	Kongo	0	D	D	0	D	D
MU	Maurícius	0	0	0	0	D	C
SC	Seychely	0	0	0	0	6 714	-6 714
E7	AMERIKA	0	4 586 887	-4 586 887	-48 152	3 420 264	-3 468 416
E8	Severní Amerika	0	4 580 887	-4 580 887	-1 917	3 604 863	-3 606 781
	<i>z toho</i>						
GL	Grónsko	0	0	0	D	0	D
CA	Kanada	0	113 593	-113 593	C	230 828	D
US	Spojené státy americké	0	4 467 294	-4 467 294	3 528	3 374 035	-3 370 508
E9	Střední Amerika	0	604	-604	-19 552	-347 670	328 118
	<i>z toho</i>						
AI	Anguilla	0	0	0	D	0	D
AG	Antigua a Barbuda	0	D	D	0	0	0
BS	Bahamy	0	0	0	0	C	C
BB	Barbados	0	D	D	0	D	D

4.6. PŘÍJMY Z PŘÍMÝCH INVESTIC za rok 2009

Jednotlivé země - 1.část

Toky příjmů

v tis. CZK

Kód	Země	Příjem ze základního kapitálu					
		Dividendy			Reinvestovaný zisk		
		kredit	debet	čistý	kredit	debet	čistý
BZ	Belize	0	0	0	0	-47 306	47 306
BM	Bermudy	0	0	0	0	11 603	-11 603
VG	Britské Panenské ostrovy	0	319	-319	0	-121 828	121 828
KY	Kajmanské ostrovy	0	0	0	0	8 738	-8 738
MX	Mexiko	0	285	-285	D	-26	D
NI	Nikaragua	0	0	0	0	C	C
PA	Panama	0	0	0	0	-30 388	30 388
VC	Svatý Vincenc a Grenadiny	0	0	0	0	-87 622	87 622
F1	Jižní Amerika	0	5 396	-5 396	-26 683	163 070	-189 753
	<i>z toho</i>						
AR	Argentina	0	1 130	-1 130	C	-1 130	D
BR	Brazílie	0	1 236	-1 236	-27 759	193 480	-221 240
GY	Guyana	0	0	0	0	D	C
CL	Chile	0	1 576	-1 576	1 314	-1 576	2 890
PY	Paraguay	0	D	D	D	D	D
PE	Peru	0	0	0	-1 841	D	C
UY	Uruguay	0	D	D	0	D	D
VE	Venezuela	0	1 455	-1 455	0	-747	747
F2	ASIE	93	189 461	-189 368	76 627	-1 628 723	1 705 350
F3	Země Blízkého a Středního východu	0	12 347	-12 347	309 701	-34 974	344 675
	<i>z toho</i>						
IL	Izrael	0	9 052	-9 052	0	-43 993	43 993
IQ	Irák	0	D	D	0	0	0
AE	Spojené arabské emiráty	0	D	D	950	9 961	-9 011
AM	Arménie	0	0	0	-833	D	C
AZ	Azerbajdžán	0	654	-654	0	-654	654
GE	Gruzie	0	287	-287	309 584	-287	309 871
JO	Jordánsko	0	D	D	0	D	D
LB	Libanon	0	D	D	0	0	0
SY	Sýrie	0	0	0	0	D	D
F6	Ostatní asijské země	93	177 114	-177 021	-233 074	-1 593 749	1 360 675
	<i>z toho</i>						
BN	Brunej	0	0	0	0	C	C
CN	Čína	0	616	-616	4 992	-108 541	113 532
HK	Hongkong	0	0	0	-1 196	-168 129	166 933
IN	Indie	93	1 160	-1 067	-260 432	39 167	-299 599
ID	Indonésie	0	0	0	0	C	C
JP	Japonsko	0	168 962	-168 962	0	-55 125	55 125
KZ	Kazachstán	0	2 332	-2 332	21 622	-7 087	28 709
KR	Korejská republika	0	2 249	-2 249	0	-1 140 748	1 140 748
KG	Kyrgyzstán	0	1 130	-1 130	0	-1 130	1 130
MY	Malajsie	0	0	0	0	C	C
MN	Mongolsko	0	0	0	232	D	C
MM	Myanmar	0	0	0	-358	D	C
SG	Singapur	0	0	0	0	C	C
TW	Tchaj-wan	0	0	0	0	D	D
TM	Turkmenistán	0	0	0	D	0	D
UZ	Uzbekistán	0	664	-664	C	D	D
F7	OCEÁNIE A POLÁRNÍ OBLASTI	0	22 033	-22 033	0	-36 113	36 113
	<i>z toho</i>						
AU	Austrálie	0	21 475	-21 475	0	-38 714	38 714
MH	Maršalovy ostrovy	0	0	0	0	D	C
FM	Mikronésie	0	D	D	0	D	D
NZ	Nový Zéland	0	559	-559	0	3 700	-3 700
WS	Samoa	0	0	0	0	C	C
NU	Niue	0	D	D	0	0	0
I4	Eurozóna 15	4 930 403	160 319 990	-155 389 587	7 423 245	69 250 796	-61 827 550
J4	Mimo eurozónu 15	1 669 756	17 587 332	-15 917 576	1 525 713	-1 554 196	3 079 909
D3	EU-25	6 071 631	169 830 857	-163 759 226	8 539 076	64 462 701	-55 923 626
D5	Mimo EU-25	528 528	8 076 465	-7 547 937	409 882	3 233 898	-2 824 016
D2	EU-15	4 594 815	162 591 607	-157 996 792	6 682 093	61 258 990	-54 576 897
D4	Mimo EU-15	2 005 344	15 315 715	-13 310 371	2 266 864	6 437 609	-4 170 744
D8	Nové členské země EU 2004	1 476 816	7 239 250	-5 762 434	1 856 982	3 203 711	-1 346 729
V1	EU-27	6 122 065	169 836 550	-163 714 485	10 098 659	64 453 460	-54 354 802
V2	Extra EU-27	478 094	8 070 772	-7 592 678	-1 149 701	3 243 139	-4 392 839
A8	OECD	5 735 289	173 546 890	-167 811 601	7 601 434	65 796 571	-58 195 137
A5	EFTA	11 621	3 170 143	-3 158 522	-119 641	2 246 003	-2 365 645
B1	NAFTA	0	4 581 172	-4 581 172	-21 469	3 604 837	-3 626 306
C4	"Offshore" finanční centra	0	8 757	-8 757	-6 476	1 017 913	-1 024 389
A9	Státy střední a východní Evropy	12 020	4 143	7 877	-788 671	-17 326	-771 346

4.6. PŘÍJMY Z PŘÍMÝCH INVESTIC za rok 2009

Jednotlivé země - 2.část

Toky příjmů

v tis. CZK

Kód	Země	Příjem z úvěrů			Celkový příjem z přímých investic		
		kredit	debet	čistý	kredit	debet	čistý
A1	SVĚT CELKEM	70 115	12 043 585	-11 973 470	15 619 232	257 647 506	-242 028 274
E1	EVROPA	66 273	12 003 172	-11 936 899	15 587 799	250 988 507	-235 400 707
	<i>z toho</i>						
BE	Belgie	0	306 461	-306 461	C	27 848 319	D
BG	Bulharsko	1 543	-47	1 590	744 138	881	743 257
DK	Dánsko	0	242 403	-242 403	1 741	979 627	-977 887
DE	Německo	7 419	1 532 357	-1 524 938	1 273 078	30 301 063	-29 027 985
EE	Estonsko	0	0	0	10 226	-22 281	32 507
IE	Irsko	0	59 426	-59 426	C	253 034	D
GR	Řecko	D	0	D	0	-27 491	27 491
ES	Španělsko	0	397 907	-397 907	-8 874	11 302 417	-11 311 292
FR	Francie	0	693 300	-693 300	-67 363	22 476 467	-22 543 830
IT	Itálie	0	58 635	-58 635	28 384	180 934	-152 550
CY	Kypr	0	443 447	-443 447	1 387 651	6 774 566	-5 386 916
LV	Lotyšsko	D	316	D	D	227	D
LT	Litva	D	187	D	D	-43 872	D
LU	Lucembursko	0	2 388 167	-2 388 167	2 766 891	4 742 066	-1 975 175
HU	Maďarsko	4 177	215 043	-210 866	-132 245	621 793	-754 038
MT	Malta	0	130 063	-130 063	40 444	92 556	-52 112
NL	Nizozemí	-870	3 760 574	-3 761 444	6 731 136	103 157 659	-96 426 522
AT	Rakousko	-20 527	576 945	-597 472	163 124	33 028 777	-32 865 653
PL	Polsko	-466	80 901	-81 367	1 306 750	2 157 342	-850 592
PT	Portugalsko	D	1 140	D	C	18 058	D
RO	Rumunsko	393	-1 960	2 353	867 815	-6 435	874 250
SI	Slovensko	0	75 132	-75 132	-103 093	4 087	-107 180
SK	Slovensko	9 606	-24 293	33 899	858 137	1 779 338	-921 201
FI	Finsko	0	-20 618	20 618	0	-178 791	178 791
SE	Švédsko	C	213 177	D	C	3 245 403	D
GB	Velká Británie	0	175 399	-175 399	-95 920	-3 091 672	2 995 752
IS	Island	0	D	D	95	D	D
LI	Lichtenštejnsko	0	D	D	-5 280	D	D
NO	Norsko	0	11 106	-11 106	0	68 325	-68 325
CH	Švýcarsko	97	570 322	-570 225	-102 738	4 456 275	-4 559 013
E2	Ostatní evropské země	8 974	103 341	-94 367	-582 203	-617 481	35 278
	<i>z toho</i>						
AD	Andora	0	C	C	D	C	C
AL	Albánie	0	D	D	-787 187	D	C
BA	Bosna a Hercegovina	0	0	0	C	0	C
BY	Bělorusko	0	0	0	48 681	-154	48 835
GG	Guernsey	0	8 992	-8 992	0	-42 274	42 274
GI	Gibraltar	0	0	0	0	-6 517	6 517
IM	Ostrov Man	0	1 071	-1 071	0	6 700	-6 700
JE	Jersey	0	0	0	0	114 629	-114 629
HR	Chorvatsko	40	0	40	D	-13 183	D
MK	Makedonie	0	D	D	D	D	D
RU	Rusko	4 275	89 975	-85 700	-77 938	-733 530	655 591
SM	San Marino	0	0	0	0	C	C
TR	Turecko	158	C	D	164 858	C	D
UA	Ukrajina	1 485	-1 702	3 187	55 792	15 793	39 999
RS	Srbsko	3 016	-356	3 372	24 472	-356	24 828
E4	AFRIKA	430	0	430	-547	10 791	-11 338
	<i>z toho</i>						
DZ	Alžírsko	0	D	D	0	0	0
TN	Tunisko	430	D	C	-547	C	C
GN	Guinea	0	0	0	0	D	C
GW	Guinea - Bissau	0	0	0	0	0	0
ZA	Jižní Afrika	0	0	0	0	0	0
CG	Kongo	0	0	0	0	0	0
MU	Mauricius	0	0	0	0	D	C
SC	Seychely	0	0	0	0	6 714	-6 714
E7	AMERIKA	3 404	-91 191	94 595	-44 748	7 915 960	-7 960 708
E8	Severní Amerika	1 206	-79 983	81 189	-711	8 105 768	-8 106 479
	<i>z toho</i>						
GL	Grónsko	0	0	0	D	0	D
CA	Kanada	0	207	-207	C	344 628	D
US	Spojené státy americké	1 206	-80 190	81 396	4 734	7 761 139	-7 756 406
E9	Střední Amerika	2 198	18 363	-16 165	-17 354	-328 703	311 349
	<i>z toho</i>						
AI	Anguilla	0	0	0	D	0	D
AG	Antigua a Barbuda	0	D	D	0	0	0
BS	Bahamy	0	0	0	0	C	C
BB	Barbados	0	D	D	0	0	0

4.6. PŘÍJMY Z PŘÍMÝCH INVESTIC za rok 2009

Jednotlivé země - 2.část

Toky příjmů

v tis. CZK

Kód	Země	Příjem z úvěrů			Celkový příjem z přímých investic		
		kredit	debet	čistý	kredit	debet	čistý
BZ	Belize	0	0	0	0	-47 306	47 306
BM	Bermudy	0	0	0	0	11 603	-11 603
VG	Britské Panenské ostrovy	0	12 678	-12 678	0	-108 831	108 831
KY	Kajmanské ostrovy	0	0	0	0	8 738	-8 738
MX	Mexiko	2 198	4 494	-2 296	D	4 752	D
NI	Nikaragua	0	0	0	0	C	C
PA	Panama	0	1 191	-1 191	0	-29 197	29 197
VC	Svatý Vincenc a Grenadiny	0	0	0	0	-87 622	87 622
F1	Jižní Amerika	0	-29 571	29 571	-26 683	138 895	-165 578
	<i>z toho</i>						
AR	Argentina	0	0	0	C	0	D
BR	Brazílie	0	-29 571	29 571	-27 759	165 145	-192 904
GY	Guyana	0	0	0	0	D	C
CL	Chile	0	0	0	1 314	0	1 314
PY	Paraguay	0	0	0	D	0	D
PE	Peru	0	0	0	-1 841	D	C
UY	Uruguay	0	0	0	0	0	0
VE	Venezuela	0	0	0	0	708	-708
F2	ASIE	8	131 604	-131 596	76 728	-1 307 659	1 384 387
F3	Země Blízkého a Středního východu	-323	5 044	-5 367	309 378	-17 584	326 962
	<i>z toho</i>						
IL	Izrael	0	5 044	-5 044	0	-29 898	29 898
IQ	Irák	0	D	D	0	0	0
AE	Spojené arabské emiráty	0	D	D	950	12 314	-11 364
AM	Arménie	0	0	0	-833	D	C
AZ	Azerbajdžán	0	0	0	0	0	0
GE	Gruzie	-323	0	-323	309 261	0	309 261
JO	Jordánsko	0	D	D	0	D	D
LB	Libanon	0	D	D	0	0	0
SY	Sýrie	0	0	0	0	D	D
F6	Ostatní asijské země	331	126 560	-126 229	-232 650	-1 290 075	1 057 425
	<i>z toho</i>						
BN	Brunej	0	0	0	0	C	C
CN	Čína	0	-3 370	3 370	4 992	-111 294	116 286
HK	Hongkong	0	710	-710	-1 196	-167 419	166 223
IN	Indie	0	40 731	-40 731	-260 339	81 058	-341 397
ID	Indonésie	0	C	C	0	C	C
JP	Japonsko	0	49 723	-49 723	0	163 560	-163 560
KZ	Kazachstán	331	0	331	21 953	-4 755	26 708
KR	Korejská republika	0	2 824	-2 824	0	-1 135 675	1 135 675
KG	Kyrgyzstán	0	0	0	0	0	0
MY	Malajsie	0	0	0	0	C	C
MN	Mongolsko	0	0	0	232	D	C
MM	Myanmar	0	0	0	-358	D	C
SG	Singapur	0	C	C	0	C	C
TW	Tchaj-wan	0	D	D	0	D	D
TM	Turkmenistán	0	0	0	D	0	D
UZ	Uzbekistán	0	0	0	C	D	D
F7	OCEÁNIE A POLÁRNÍ OBLASTI	0	0	0	0	-14 079	14 079
	<i>z toho</i>						
AU	Austrálie	0	0	0	0	-17 239	17 239
MH	Marshallovy ostrovy	0	0	0	0	D	C
FM	Mikronésie	0	D	D	0	0	0
NZ	Nový Zéland	0	0	0	0	4 259	-4 259
WS	Samoa	0	0	0	0	C	C
NU	Niue	0	D	D	0	0	0
I4	Eurozóna 15	-13 978	10 402 936	-10 416 914	12 339 670	239 973 721	-227 634 051
J4	Mimo eurozónu 15	84 093	1 640 649	-1 556 556	3 279 562	17 673 785	-14 394 223
D3	EU-25	55 266	11 306 069	-11 250 803	14 665 973	245 599 627	-230 933 654
D5	Mimo EU-25	14 849	737 516	-722 667	953 259	12 047 879	-11 094 620
D2	EU-15	41 949	10 385 273	-10 343 324	11 318 857	234 235 870	-222 917 013
D4	Mimo EU-15	28 166	1 658 312	-1 630 146	4 300 374	23 411 636	-19 111 261
D8	Nové členské země EU 2004	13 317	920 796	-907 479	3 347 115	11 363 756	-8 016 641
V1	EU-27	57 202	11 304 062	-11 246 860	16 277 926	245 594 072	-229 316 147
V2	Extra EU-27	12 913	739 523	-726 610	-658 694	12 053 434	-12 712 127
A8	OECD	58 925	11 215 527	-11 156 602	13 395 648	250 558 988	-237 163 340
A5	EFTA	97	595 769	-595 672	-107 923	6 011 915	-6 119 838
B1	NAFTA	3 404	-75 489	78 893	-18 065	8 110 520	-8 128 586
C4	"Offshore" finanční centra	0	79 974	-79 974	-6 476	1 106 643	-1 113 119
A9	Státy střední a východní Evropy	3 056	-356	3 412	-773 595	-13 539	-760 056

5.1. STAV TUZEMSKÝCH PŘÍMÝCH INVESTIC V ZAHRANIČÍ V LETECH 1993 - 2010

mil. CZK
mil. USD
mil. EUR

Rok	Základní kapitál	Reinvestovaný zisk	Ostatní kapitál	Celkem
K 1.1.1993	2 634,0 91,2 75,4			2 634,0 91,2 75,4
1993	5 432,9 181,4 161,8			5 432,9 181,4 161,8
1994	8 426,9 300,4 246,6			8 426,9 300,4 246,6
1995	9 190,1 345,5 269,8			9 190,1 345,5 269,8
1996	13 609,2 497,9 401,3			13 609,2 497,9 401,3
1997	16 364,5 472,5 428,1	2 020,6 58,3 52,9	604,3 17,4 15,8	18 989,4 548,2 496,8
1998	22 991,8 770,1 656,5	-1 090,6 -36,5 -31,1	2 102,3 70,4 60,0	24 003,5 804,0 685,4
1999	24 232,2 673,5 670,7	-1 816,3 -50,5 -50,3	2 699,0 75,0 74,7	25 114,9 698,0 695,1
2000	28 110,7 743,4 801,1	-3 313,2 -87,6 -94,4	3 101,8 82,0 88,4	27 899,3 737,8 795,1
2001	34 685,0 956,6 1 084,6	2 948,6 81,3 92,2	3 542,5 97,7 110,8	41 176,1 1 135,6 1 287,6
2002	47 060,5 1 561,3 1 489,2	-7 588,4 -251,7 -240,1	4 925,0 163,4 155,9	44 397,1 1 473,0 1 405,0
2003	48 521,3 1 891,4 1 497,3	2 444,2 95,3 75,4	7 616,0 296,9 235,0	58 581,5 2 283,5 1 807,8
2004	57 168,7 2 556,2 1 876,5	13 495,3 603,4 443,0	13 423,4 600,2 440,6	84 087,3 3 759,8 2 760,1
2005	63 459,1 2 580,9 2 187,9	16 602,0 675,2 572,4	8 711,6 354,3 300,3	88 772,7 3 610,4 3 060,6
2006	71 892,4 3 443,8 2 614,7	24 856,4 1 190,7 904,0	7 994,5 383,0 290,8	104 743,3 5 017,4 3 809,5
2007	72 969,5 4 036,4 2 741,2	67 269,5 3 721,1 2 527,0	14 461,9 800,0 543,3	154 700,9 8 557,4 5 811,5
2008	122 066,4 6 309,6 4 532,7	107 205,1 5 541,5 3 980,9	13 156,9 680,1 488,6	242 428,4 12 531,2 9 002,2

**5.1. STAV TUZEMSKÝCH PŘÍMÝCH INVESTIC V ZAHRANIČÍ
V LETECH 1993 - 2010**

mil. CZK
mil. USD
mil. EUR

Rok	Základní kapitál	Reinvestovaný zisk	Ostatní kapitál	Celkem
2009	128 775,0	127 924,8	15 229,7	271 929,5
	7 010,8	6 964,5	829,1	14 804,5
	4 865,9	4 833,7	575,5	10 275,1
2010/*	128 921,7	134 697,6	27 447,9	291 067,2
	6 875,5	7 183,5	1 463,8	15 522,8
	5 144,5	5 375,0	1 095,3	11 614,8

Pozn.: Záporná položka znamená ztrátu nebo dezinvestici.

/* - předběžné údaje

5.2. STAV PŘÍMÝCH ZAHRANIČNÍCH INVESTIC V ČR V LETECH 1993 - 2010

mil. CZK
mil. USD
mil. EUR

Rok	Základní kapitál	Reinvestovaný zisk	Ostatní kapitál	Celkem
K 1.1.1993	83 488,7 2 889,0 2 391,4			83 488,7 2 889,0 2 391,4
1993	102 539,1 3 423,1 3 053,7			102 539,1 3 423,1 3 053,7
1994	127 533,5 4 546,8 3 732,3			127 533,5 4 546,8 3 732,3
1995	195 526,3 7 350,0 5 741,0			195 526,3 7 350,0 5 741,0
1996	234 301,1 8 572,4 6 909,9			234 301,1 8 572,4 6 909,9
1997	275 552,5 7 955,7 7 209,3	9 122,2 263,4 238,6	35 145,6 1 014,7 919,5	319 820,3 9 233,8 8 367,4
1998	349 879,0 11 719,3 9 990,6	14 937,5 500,3 426,5	64 351,3 2 155,4 1 837,5	429 167,8 14 375,0 12 254,6
1999	506 546,0 14 078,9 14 020,1	31 833,1 884,8 881,1	93 126,0 2 588,3 2 577,5	631 505,3 17 552,1 17 478,7
2000	641 391,6 16 962,2 18 278,5	60 826,2 1 608,6 1 733,4	116 193,8 3 072,9 3 311,3	818 411,6 21 643,7 23 323,2
2001	706 410,0 19 482,3 22 089,1	131 127,3 3 616,4 4 100,3	144 797,7 3 993,5 4 527,8	982 335,0 27 092,2 30 717,2
2002	798 060,8 26 477,6 25 255,1	215 042,1 7 134,5 6 805,1	152 426,2 5 057,1 4 823,6	1 165 529,1 38 669,2 36 883,8
2003	767 018,3 29 898,6 23 669,8	242 373,5 9 447,8 7 479,5	152 391,8 5 940,3 4 702,7	1 161 783,7 45 286,6 35 852,0
2004	800 580,3 35 796,1 26 278,7	321 262,0 14 364,5 10 545,3	158 752,5 7 098,3 5 211,0	1 280 594,8 57 258,9 42 035,0
2005	908 842,5 36 962,8 31 334,0	407 259,3 16 563,3 14 041,0	175 462,2 7 136,1 6 049,4	1 491 564,0 60 662,3 51 424,4
2006	972 585,2 46 588,7 35 373,2	524 880,6 25 142,8 19 090,0	169 294,9 8 109,5 6 157,3	1 666 760,7 79 841,0 60 620,5
2007	1 095 048,4 60 573,5 41 136,3	747 355,8 41 340,6 28 075,0	189 707,0 10 493,8 7 126,5	2 032 111,2 112 408,0 76 337,8
2008	1 128 087,5 58 311,2 41 889,6	822 400,7 42 510,1 30 538,5	238 966,7 12 352,3 8 873,6	2 189 455,0 113 173,5 81 301,7

5.2. STAV PŘÍMÝCH ZAHRANIČNÍCH INVESTIC V ČR V LETECH 1993 - 2010

mil. CZK
mil. USD
mil. EUR

Rok	Základní kapitál	Reinvestovaný zisk	Ostatní kapitál	Celkem
2009	1 214 533,0	869 571,6	227 092,8	2 311 197,4
	66 122,2	47 341,7	12 363,5	125 827,4
	45 892,0	32 857,4	8 580,9	87 330,3
2010/*	1 242 288,8	952 143,0	241 185,7	2 435 617,5
	66 251,9	50 778,3	12 862,6	129 892,7
	49 572,6	37 994,5	9 624,3	97 191,4

Pozn.: Záporná položka znamená ztrátu nebo dezinvestici.

/* - předběžné údaje

5.3. ODLIV TUZEMSKÝCH PŘÍMÝCH INVESTIC DO ZAHRANIČÍ V LETECH 1993 - 2010

mil. CZK
mil. USD
mil. EUR

Rok	Základní kapitál	Reinvestovaný zisk	Ostatní kapitál	Celkem
1993	2 628,6			2 628,6
	90,2			90,2
	77,1			77,1
1994	3 443,3			3 443,3
	119,6			119,6
	101,1			101,1
1995	971,6			971,6
	36,6			36,6
	28,3			28,3
1996	4 150,0			4 150,0
	152,9			152,9
	122,0			122,0
1997	800,0			800,0
	25,2			25,2
	22,3			22,3
1998	5 650,0	-3 111,2	1 563,4	4 102,2
	175,1	-96,4	48,5	127,2
	156,2	-86,0	43,2	113,4
1999	3 123,7	-538,4	522,3	3 107,6
	90,3	-15,6	15,1	89,8
	84,7	-14,6	14,2	84,3
2000	1 964,7	-718,8	407,8	1 653,7
	50,9	-18,6	10,6	42,9
	55,2	-20,2	11,4	46,4
2001	3 508,7	2 339,8	440,7	6 289,2
	92,3	61,5	11,6	165,4
	102,9	68,7	12,9	184,5
2002	7 908,7	-2 531,9	1 382,5	6 759,3
	241,6	-77,3	42,2	206,5
	256,7	-82,2	44,9	219,4
2003	-344,0	3 468,6	2 691,0	5 815,7
	-12,2	122,9	95,3	206,0
	-10,8	108,9	84,5	182,6
2004	11 611,4	8 648,6	5 807,3	26 067,3
	451,8	336,5	226,0	1 014,3
	363,9	271,1	182,1	817,1
2005	7 968,2	-3 705,4	-4 711,8	-449,0
	332,7	-154,7	-196,8	-18,8
	267,5	-124,4	-158,2	-15,1
2006	22 346,5	11 540,2	-717,1	33 169,6
	988,4	510,4	-31,7	1 467,1
	788,4	407,2	-25,3	1 170,3
2007	5 882,7	20 529,6	6 467,4	32 879,7
	289,7	1 010,9	318,5	1 619,1
	211,9	739,5	233,0	1 184,3
2008	17 100,0	58 007,7	-1 305,0	73 802,7
	1 003,8	3 405,2	-76,6	4 332,4
	685,6	2 325,7	-52,3	2 959,0

5.3. ODLIV TUZEMSKÝCH PŘÍMÝCH INVESTIC DO ZAHRANIČÍ V LETECH 1993 - 2010

mil. CZK
mil. USD
mil. EUR

Rok	Základní kapitál	Reinvestovaný zisk	Ostatní kapitál	Celkem
2009	7 078,1	8 949,0	2 072,7	18 099,8
	371,4	469,6	108,8	949,8
	267,6	338,4	78,4	684,4
2010*	5 866,6	14 017,3	12 624,0	32 507,8
	307,0	733,5	660,5	1 701,0
	232,0	554,3	499,2	1 285,4

Pozn.: Záporná položka znamená ztrátu nebo dezinvestici.

/* - předběžné údaje

5.4. PŘÍLIV PŘÍMÝCH ZAHRANIČNÍCH INVESTIC DO ČR V LETECH 1993 - 2010

mil. CZK
mil. USD
mil. EUR

Rok	Základní kapitál	Reinvestovaný zisk	Ostatní kapitál	Celkem
1993	19 050,4			19 050,4
	653,5			653,5
	558,6			558,6
1994	24 994,4			24 994,4
	868,5			868,5
	733,8			733,8
1995	67 992,8			67 992,8
	2 562,2			2 562,2
	1 981,9			1 981,9
1996	38 774,8			38 774,8
	1 428,4			1 428,4
	1 140,3			1 140,3
1997	41 251,4			41 251,4
	1 300,4			1 300,4
	1 152,2			1 152,2
1998	81 947,5	5 815,3	32 205,7	119 968,5
	2 539,6	180,2	998,1	3 717,9
	2 266,0	160,8	890,5	3 317,3
1999	168 743,9	23 871,6	26 196,0	218 811,5
	4 877,0	689,9	757,1	6 324,0
	4 575,2	647,3	710,3	5 932,8
2000	134 906,4	36 870,8	20 643,9	192 421,1
	3 495,9	955,4	535,0	4 986,3
	3 788,4	1 035,4	579,7	5 403,5
2001	128 224,8	57 756,6	28 603,9	214 585,3
	3 371,0	1 518,4	752,0	5 641,4
	3 762,1	1 694,6	839,3	6 296,0
2002	205 712,7	64 348,3	7 628,5	277 689,5
	6 284,0	1 965,7	233,0	8 482,7
	6 676,4	2 088,4	247,6	9 012,4
2003	-1 539,9	60 890,3	-34,4	59 316,1
	-54,6	2 157,2	-1,2	2 101,4
	-48,4	1 912,1	-1,1	1 862,7
2004	45 724,2	75 758,7	6 360,7	127 843,6
	1 779,1	2 947,7	247,5	4 974,3
	1 433,2	2 374,6	199,4	4 007,2
2005	184 317,8	78 154,0	16 709,7	279 181,5
	7 696,9	3 263,6	697,8	11 658,3
	6 188,5	2 624,0	561,0	9 373,5
2006	42 409,8	87 188,8	-6 167,3	123 431,3
	1 875,8	3 856,4	-272,8	5 459,4
	1 496,3	3 076,2	-217,6	4 354,9
2007	50 995,5	140 536,1	20 412,1	211 943,7
	2 511,1	6 920,2	1 005,1	10 436,5
	1 836,9	5 062,2	735,3	7 634,3
2008	19 654,2	41 215,6	49 259,8	110 129,6
	1 153,8	2 419,5	2 891,7	6 464,9
	788,0	1 652,5	1 975,0	4 415,4

5.4. PŘÍLIV PŘÍMÝCH ZAHRANIČNÍCH INVESTIC DO ČR V LETECH 1993 - 2010

mil. CZK
mil. USD
mil. EUR

Rok	Základní kapitál	Reinvestovaný zisk	Ostatní kapitál	Celkem
2009	19 094,5	67 696,6	-30 997,3	55 793,9
	1 002,0	3 552,3	-1 626,6	2 927,7
	722,0	2 559,9	-1 172,1	2 109,8
2010*	27 755,6	82 572,1	19 186,6	129 514,2
	1 452,3	4 320,7	1 004,0	6 777,0
	1 097,5	3 265,0	758,7	5 121,2

Pozn.: Záporná položka znamená ztrátu nebo dezinvestici.

/* - předběžné údaje

5.5. PODÍL PŘÍJMŮ Z PRIVATIZACE NA PŘÍLIVU PŘÍMÝCH INVESTIC

v tis. CZK

Rok	Příliv přímých zahraničních investic	
	celkem	z toho příjmy z privatizace
1993*	19 050 400,0	8 466 547,1
1994*	24 994 400,0	4 145 190,1
1995*	67 992 800,0	4 262 302,3
1996*	38 774 800,0	625 482,3
1997*	41 251 400,0	456 219,2
1998	119 968 500,0	4 069 852,8
1999	218 811 500,0	24 577 637,0
2000	192 421 100,0	30 870 000,0
2001	214 585 300,0	60 766 773,5
2002	277 689 500,0	125 576 548,5
2003	59 316 050,3	3 056 699,4
2004	127 843 600,0	497 747,8
2005	279 181 500,0	104 781 044,4
2006	123 431 306,9	7 233,6
2007	211 943 745,8	249,2
2008	110 129 586,6	0,0
2009	55 793 871,0	0,0
2010**	129 514 248,1	0,0
Total	2 312 693 608,7	372 159 527,3

/* do roku 1997 zahrnují údaje za příliv PZI pouze přímé investice do základního kapitálu;
od roku 1998 jsou součástí i reinvestované zisky a ostatní kapitál

/** předběžná data

6. VYBRANÉ UKAZATELE ZAHRANIČNÍCH PODNIKŮ POD TUZEMSKOU MAJETKOVOU KONTROLOU za rok 2009

6.1. Ekonomické sektory - odvětví

v tis. CZK

Kód	NACE Rev.1	Název	Tržby za zboží a služby	Počet zaměstnanců	Přidaná hodnota	Osobní náklady	Hrubé investice do hmotných aktiv	Export zboží a služeb	Import zboží a služeb
0595	01-05	ZEMĚDĚLSTVÍ, LESNICTVÍ, RYBOLOV	0	0	0	0	0	0	0
1495	10-14	DOBÝVÁNÍ NEROSTŮ	4 121 691	1 111	52 067	247 106	318 958	438 939	629 769
1100	11	Dobývání ropy a zemního plynu	578 401	691	C	81 107	234 824	C	C
3995	15-37	ZPRACOVATELSKÝ PRŮMYSL	34 999 202	7 619	5 306 768	3 224 549	3 678 010	11 761 631	7 627 366
1605	15-16	Průmysl potravinářský a tabákový	4 926 127	1 787	580 774	448 819	693 112	957 442	756 492
1805	17-18	Textilní a oděvní průmysl	397 972	206	91 169	47 670	C	D	69 283
2205	20-22	Dřevozpracující průmysl, papírenství, vydavatelství a tisk	681 680	147	119 890	36 671	C	C	409 728
2300	23	Koksování, zpracování ropy, výroba jaderných paliv	0	0	0	0	0	0	0
2400	24	Výroba chemických výrobků	21 673 751	2 964	3 632 469	2 031 426	2 447 854	D	2 126 857
2500	25	Výroba pryžových a plastových výrobků	4 270 346	678	393 190	254 975	4 919	C	3 382 510
2805	27-28	Kovy, kovodělné výrobky	1 926 394	1 025	372 422	278 038	D	1 072 337	334 091
2900	29	Výroba strojů a zařízení	395 448	138	65 337	51 077	C	16 787	266 439
2995	27-29	Výroba kovů, kovodělné výrobky, strojů a zařízení	2 321 842	1 163	437 759	329 115	521 109	1 089 124	600 530
3000	30	Výroba kancelářských strojů a počítačů	0	0	0	D	0	0	0
3200	32	Výroba radiových, televizních a spojovacích zařízení	114 002	22	40 378	D	0	C	51 642
3400	34	Výroba dvoustupňových motorových vozidel	0	0	0	0	0	0	0
3500	35	Výroba ostatních dopravních zařízení	C	C	0	C	C	C	C
3595	34-35	Motorová vozidla a ostatní dopravní zařízení	C	C	0	C	C	C	C
4195	40-41	VÝROBA A ROZVOD ELEKTŘINY, PLYNU A	64 711 474	16 408	11 605 628	2 849 780	4 463 502	5 004 001	2 971 568
4500	45	STAVEBNICTVÍ	3 321 658	1 584	-22 565	390 303	7 235 755	326 586	77 387
5095	50-99	SLUŽBY CELKEM	35 803 874	8 419	3 776 323	2 972 601	2 816 671	4 178 285	9 424 909
5295	50-52	OBCHOD A OPRAVY	26 739 864	2 661	D	1 246 663	1 163 823	1 959 091	8 234 410
5000	50	Prodej, údržba a opravy motorových vozidel a prodej pohonných hmot	571 936	68	42 978	43 720	15 919	17 269	328 851
5100	51	Velkoobchod a zprostředkování velkoobchodu (kromě motorových vozidel)	25 446 157	2 227	1 278 467	1 083 463	1 103 046	1 926 378	7 475 491
5200	52	Maloobchod, opravy spotřebního zboží (kromě motorových vozidel)	721 771	366	D	119 480	44 858	15 444	430 068
5500	55	POHOSTINSTVÍ A UBYTOVÁNÍ	C	C	0	C	C	C	0
6495	60-64	DOPRAVA A TELEKOMUNIKACE	407 578	341	146 569	108 433	18 228	252 016	294 247
6395	60-63	Doprava a skladování	407 578	D	146 569	108 433	18 228	252 016	294 247
6000	60	Pozemní doprava a potrubní přeprava	C	108	33 312	30 852	C	55 462	123 038
6100	61	Vodní doprava	0	D	D	D	0	D	D
6200	62	Letecká a kosmická doprava	C	C	C	C	C	C	C
6300	63	Vedlejší a pomocná činnost v dopravě; činnosti cestovních kanceláří	301 962	148	82 264	50 792	3 172	190 390	171 031
6400	64	Činnost poštovní a telekomunikační	0	C	0	0	0	0	0
6410	641	Poštovní a kurýrní činnosti	0	0	0	0	0	0	0
6420	642	Telekomunikace	0	C	0	0	0	0	0
6895	65-67	FINANČNÍ ZPROSTŘEDKOVÁNÍ	429 885	496	142 827	120 330	C	C	C
6500	65	Peněžnictví	C	477	142 143	C	C	C	C
6600	66	Pojišťovnictví (kromě sociálního zabezpečení)	12 720	D	C	4 470	0	0	C
6700	67	Činnosti související s úvěry a pojišťovnictvím	C	C	C	C	C	C	0
7395	70-74	NEMOVITOSTI A SLUŽBY PRO PODNIKY	8 130 691	4 733	2 073 554	1 448 022	1 582 182	1 931 770	862 909
7000	70	Činnosti v oblasti nemovitostí	2 925 989	891	1 142 885	392 679	1 408 545	1 114 491	C
7100	71	Pronájem strojů a přístrojů bez obsluhujícího personálu, pronájem zboží osobní potřeby a pro domácnost	D	D	D	D	D	D	0
7200	72	Zpracování dat a související činnosti	1 153 381	1 611	94 582	190 716	19 547	100 734	192 242
7300	73	Výzkum a vývoj	C	C	C	C	C	C	C
7400	74	Služby převážně pro podniky	3 998 973	2 112	807 637	817 837	150 438	715 381	618 484
7410	741	Právní, daňové a podnikatelské poradenství, účetnictví, výzkum trhu z toho	534 900	96	-3 844	33 435	C	C	C
7411	7411	Právní činnosti	C	0	0	0	0	0	0
7412	7412	Účetní a auditorské činnosti	C	19	C	9 322	0	C	0
7413	7413	Průzkum trhu a veřejného mínění	0	0	D	0	0	0	0
7414	7414	Poradenství v oblasti podnikání a řízení	504 385	77	-3 806	24 113	C	C	C
7415	7415	Činnosti v oblasti řízení holdingových	0	0	C	0	0	0	0
7420	742	Architektonické a inženýrské poradenství	1 526 536	257	60 497	151 989	C	C	214 571
7440	744	Reklamní činnosti	C	C	2 916	C	0	0	0
7490	743,745-748	Ostatní podnikatelské činnosti	D	D	748 068	D	103 028	670 329	D
8000	80	ŠKOLSTVÍ	0	0	0	0	0	0	0
8500	85	ZDRAVOTNICTVÍ, VETERINÁRNÍ A SOCIÁLNÍ ČINNOSTI	0	0	0	0	0	0	0
9000	90	ODŠTĚŘOVÁNÍ ODPADNÍCH VOD A PEVNÉHO ODPADU	D	C	C	0	0	0	D

6. VYBRANÉ UKAZATELE ZAHRANIČNÍCH PODNIKŮ POD TUZEMSKOU MAJETKOVOU KONTROLOU za rok 2009

6.1. Ekonomické sektory - odvětví

v tis. CZK

Kód	NACE Rev.1	Název	Tržby za zboží a služby	Počet zaměstnanců	Přidaná hodnota	Osobní náklady	Hrubé investice do hmotných aktiv	Export zboží a služeb	Import zboží a služeb
9100	91	ČINNOSTI ORGANIZACÍ SPOLEČENSKÝCH	0	0	0	0	0	0	0
9200	92	REKREAČNÍ, KULTURNÍ A SPORTOVNÍ	86 621	183	-74 429	49 124	13 735	C	21 972
9235	921,922,923	Výroba filmů, rozhlasové a televizní činnosti, jiné kulturní činnosti	C	C	C	C	0	C	C
9240	924	Činnosti zpravodajských tiskových kanceláří	0	0	0	0	0	0	0
9250	925	Činnosti knihoven, archivů, muzejí	0	0	0	0	0	0	0
9275	926-927	Sportovní a jiné rekreační činnosti	D	D	D	D	13 735	0	C
9300	93	OSTATNÍ SLUŽBY	C	D	C	D	0	C	C
9994	10-99	CELKEM KROMĚ ZEMĚDĚLSTVÍ, LESNICTVÍ, RYBOLOVU	142 957 899	35 141	20 718 221	9 684 339	18 512 896	21 709 442	20 730 999
9996		Nezařazeno	0	0	0	0	0	0	0
9999	01-99	CELKEM	142 957 899	35 141	20 718 221	9 684 339	18 512 896	21 709 442	20 730 999

/C,D - důvěrná data (identifikovatelný respondent)

6. VYBRANÉ UKAZATELE ZAHRANIČNÍCH PODNIKŮ POD TUZEMSKOU MAJETKOVOU KONTROLOU za rok 2009

6.11. Ekonomické sektory - odvětví (NACE Rev. 2)

v tis. CZK

Kód	NACE Rev.2	Název	Tržby za zboží a služby	Počet zaměstnanců	Přidaná hodnota	Osobní náklady	Hrubé investice do hmotných aktiv	Export zboží a služeb	Import zboží a služeb
A0395	01-03	ZEMĚDĚLSTVÍ, LESNICTVÍ, RYBOLOV	0	0	0	0	0	0	0
B0995	05-09	TĚŽBA A DOBÝVÁNÍ NEROSTŮ	D	D	D	D	0	D	0
-									
C3395	10-33	ZPRACOVATELSKÝ PRŮMYSL	33 368 574	6 665	4 851 366	3 009 869	2 806 902	11 378 246	7 634 352
-		z toho							
C1205	10-12	Výroba potravin, nápojů a tabákových výrobků	3 796 905	1 571	C	382 022	145 975	955 295	1 146 506
C1405	13-14	Výroba textilií a oděvů	D	D	D	D	C	D	D
C1805	16-18	Dřevařský průmysl, výroba papíru, tisk a rozmnožování nahraných nosičů	C	C	C	C	C	C	C
C1995	19-22	Ropné, chemické, farmaceutické, pryžové a plastové výrobky	24 467 018	2 900	3 771 375	2 122 715	2 154 234	8 553 401	5 044 755
C2505	24-25	Kovy, kovové výrobky	1 919 421	1 052	361 619	280 883	493 208	1 070 087	325 951
C2600	26	Počítače, elektronické a optické přístroje a	93 291	31	31 565	10 040	0	C	40 296
C2800	28	Výroba strojů a zařízení j.n.	189 447	106	53 126	34 062	0	D	78 273
C2900	29	Výroba motorových vozidel (kromě motocyklů), přívěsů a návěsů	C	D	C	C	0	C	C
C3000	30	Výroba ostatních dopravních prostředků a zařízení	C	C	0	C	C	C	C
C3390	15,23,27,31-33	Ostatní zpracovatelský průmysl (výroba usní, nábytku, el.zařízení; opravy a instalace)	1 569 296	344	1 503	51 989	D	D	D
-									
D3500	35	VÝROBA A ROZVOD ELEKTŘINY, PLYNU, TEPLA A KLIMATIZOVANÉHO VZDUCHU	70 532 736	16 408	8 680 076	2 590 912	4 184 582	5 004 001	2 971 568
E3995	36-39	ÚPRAVA A ROZVOD VODY, KANALIZACE, SBĚR A ÚPRAVA ODPADŮ	C	C	C	C	0	C	0
F4395	41-43	STAVEBNICTVÍ	2 544 881	1 048	-132 684	203 957	7 230 911	75 036	83 417
-									
X9995	45-99	SLUŽBY CELKEM	19 003 137	6 895	2 606 715	2 361 058	1 355 022	1 472 934	7 571 020
-		z toho							
G4795	45-47	VELKOOBCHOD, MALOOBCHOD; OPRAVY MOTOROVÝCH VOZIDEL	12 755 088	2 401	D	D	1 146 769	383 656	6 409 917
H5395	49-53	DOPRAVA, SKLADOVÁNÍ, POŠTOVNÍ A KURÝRNÍ ČINNOSTI	428 183	345	161 309	115 158	18 228	254 427	328 668
I5695	55-56	UBYTOVÁNÍ, STRAVOVÁNÍ A POHOSTINSTVÍ	C	C	0	C	C	C	0
J6395	58-63	INFORMAČNÍ A KOMUNIKAČNÍ ČINNOSTI	1 201 151	1 631	105 525	194 017	19 547	103 070	206 891
K6695	64-66	FINANČNÍ A POJIŠŤOVACÍ ČINNOSTI	15 243	34	-25 059	7 127	C	C	C
L6800	68	ČINNOSTI V OBLASTI NEMOVITOSTÍ	C	14	18 563	3 177	C	C	0
M7595	69-75	PROFESNÍ, VĚDECKÉ A TECHNICKÉ	2 110 906	450	72 619	200 968	48 213	41 355	231 926
N8295	77-82	ADMINISTRATIVNÍ A PODPŮRNÉ ČINNOSTI	1 907 448	1 703	745 928	621 701	102 225	662 538	377 626
P8500	85	VZDĚLÁVÁNÍ	0	0	0	0	0	0	0
Q8895	86-88	ZDRAVOTNÍ A SOCIÁLNÍ PÉČE	0	0	0	0	0	0	0
R9395	90-93	KULTURNÍ, ZÁBAVNÍ A REKREAČNÍ ČINNOSTI	556 100	315	-48 770	88 374	17 096	0	C
S9695	94-96	ČINNOSTI OSTATNÍCH SLUŽEB	C	C	C	0	0	C	C
X9990	84,97-99	Ostatní služby (pro osobní potřebu)	0	0	0	0	0	0	0
X9997	00-99	CELKEM bez soukromého nákupu a prodeje nemovitostí	125 452 755	31 024	16 007 971	8 167 042	15 577 417	17 930 627	18 260 357
X9998		Soukromý nákup a prodej nemovitostí	0	0	0	0	0	0	0
X9999	00-99, X9998	CELKEM	125 452 755	31 024	16 007 971	8 167 042	15 577 417	17 930 627	18 260 357

/C,D - důvěrná data (identifikovatelný respondent)

Převodní číselník odvětvové klasifikace ekonomických činností z NACE Rev. 1.1 na NACE Rev. 2 vychází z Registru ekonomických subjektů ČSÚ.

6. VYBRANÉ UKAZATELE ZAHRANIČNÍCH PODNIKŮ POD TUZEMSKOU MAJETKOVOU KONTROLOU za rok 2009

6.2. Ekonomické zóny - jednotlivé země

v tis. CZK

Kód	Název	Tržby za zboží a služby	Počet zaměstnanců	Přidaná hodnota	Osobní náklady	Hrubé investice do hmotných aktiv	Export zboží a služeb	Import zboží a služeb
A1	SVĚT CELKEM	142 957 899	35 141	20 718 221	9 684 339	18 512 896	21 709 442	20 730 999
E1	EVROPA	137 279 843	29 177	17 658 536	8 846 274	17 093 477	21 276 921	19 454 574
	<i>z toho</i>							
BE	Belgie	C	C	0	0	0	0	C
BG	Bulharsko	27 639 399	4 527	3 621 122	1 208 455	1 421 462	746 031	315 229
DE	Německo	19 254 129	1 064	2 855 681	1 520 462	947 725	2 619 409	4 292 917
EE	Estonsko	C	C	C	C	0	0	C
IE	Irsko	0	0	C	C	0	0	0
ES	Španělsko	125 567	12	C	10 281	C	C	C
FR	Francie	505 457	72	C	67 813	C	C	334 440
IT	Itálie	C	C	C	C	C	0	C
LV	Lotyšsko	C	C	C	C	0	C	C
LT	Litva	C	C	C	C	0	C	C
LU	Lucembursko	C	0	0	0	0	0	C
HU	Maďarsko	3 236 591	142	15 062	117 785	15 950	418 840	832 381
MT	Malta	C	C	C	C	0	C	C
NL	Nizozemí	C	32	-13 799	C	C	C	C
AT	Rakousko	602 313	25	216 116	34 945	C	C	474 083
PL	Polsko	9 702 198	1 827	3 487 888	796 763	833 270	1 084 877	827 924
PT	Portugalsko	C	0	0	0	0	0	0
RO	Rumunsko	14 368 076	2 369	2 967 837	999 379	8 065 668	83 830	387 872
SI	Slovensko	0	C	0	0	0	0	0
SK	Slovensko	50 162 513	9 723	4 136 930	3 294 920	4 963 592	13 779 389	8 571 975
SE	Švédsko	0	C	C	C	0	0	0
GB	Velká Británie	836 907	30	87 209	42 163	C	C	C
IS	Island	C	0	C	C	D	D	D
LI	Lichtenštejnsko	C	0	C	0	0	C	C
CH	Švýcarsko	C	9	C	C	C	0	C
AL	Albánie	C	C	C	C	C	0	0
BY	Bělorusko	877 983	1 489	C	C	C	C	118 594
BA	Bosna a Hercegovina	C	C	C	C	0	C	C
HR	Chorvatsko	C	C	C	C	D	C	D
MK	Makedonie	0	D	0	0	D	0	D
RU	Rusko	1 076 709	916	-20 642	120 934	191 641	57 818	117 239
RS	Srbsko	C	C	C	C	0	C	C
TR	Turecko	C	4	0	C	0	0	0
UA	Ukrajina	520 552	298	7 178	22 482	C	38 060	10 767
E7	AMERIKA	2 659 364	378	211 263	274 045	14 215	46 049	841 947
	<i>z toho</i>							
GL	Grónsko	D	D	D	D	0	0	D
CA	Kanada	C	C	D	C	C	C	C
US	Spojené státy americké	836 486	73	129 942	119 672	C	0	480 879
AG	Antigua a Barbuda	D	D	0	0	0	0	0
BB	Barbados	D	D	0	0	0	0	0
MX	Mexiko	D	D	C	C	C	0	C
AR	Argentina	C	C	C	C	C	C	C
BR	Brazílie	1 503 010	C	C	141 361	C	C	C
PY	Paraguay	D	0	0	D	0	0	0
PE	Peru	C	C	C	C	0	0	0
F2	ASIE	3 018 692	5 586	2 848 422	564 020	1 405 204	386 472	434 478
	<i>z toho</i>							
AE	Spojené arabské emiráty	C	C	C	C	C	0	C
AM	Arménie	0	C	0	C	0	0	0
GE	Gruzie	C	C	C	C	C	C	C
CN	Čína	77 799	175	15 482	15 873	C	59 813	C
HK	Hongkong	C	C	C	C	0	C	0
MN	Mongolsko	C	C	C	C	0	0	C
MM	Myanmar	0	C	0	C	0	0	0
SG	Singapur	C	C	0	C	0	C	C
UZ	Uzbekistán	D	0	0	0	0	0	D
I4	Eurozóna 15	22 543 928	1 219	3 132 832	1 670 079	956 521	3 905 816	7 022 693
J4	Mimo eurozónu 15	120 413 971	33 922	17 585 389	8 014 260	17 556 375	17 803 626	13 708 306
D3	EU-25	86 612 344	12 995	10 873 540	5 939 861	6 778 790	19 189 882	17 817 618
D5	Mimo EU-25	56 345 555	22 146	9 844 681	3 744 478	11 734 106	2 519 560	2 913 381
D2	EU-15	22 150 619	1 242	3 166 269	1 708 492	965 978	2 676 460	6 364 896
D4	Mimo EU-15	120 807 280	33 899	17 551 952	7 975 847	17 546 918	19 032 982	14 366 103
D8	Nové členské země EU 2004	64 461 725	11 753	7 707 271	4 231 369	5 812 812	16 513 422	11 452 722
V1	EU-27	128 619 819	19 891	17 462 499	8 147 695	16 265 920	20 019 743	18 520 719
V2	Extra EU-27	14 338 080	15 250	3 255 722	1 536 644	2 246 976	1 689 699	2 210 280
A8	OECD	86 636 749	13 064	10 941 474	6 057 103	6 781 474	17 982 329	17 325 399
A5	EFTA	286 126	9	4 215	5 281	C	C	C
B1	NAFTA	1 099 398	117	134 932	132 339	2 507	C	677 577
C4	"Offshore" finanční centra	32 068	C	3 453	C	0	29 310	C
A9	Státy střední a východní Evropy	5 891 116	6 570	191 789	534 928	C	1 146 393	636 409