

ČESKÁ ČNB NÁRODNÍ BANKA

VĚSTNÍK

Částka 1

Ročník 1995

Vydáno dne 24. ledna 1995

Určeno jen bankám a pobočkám zahraničních bank

O b s a h :

ČÁST OZNAMOVACÍ

1. Úřední sdělení České národní banky o založení sdružení bank v Zaručeném šekovém systému a o přijetí Pravidel Zaručeného šekového systému v České republice.
RZHB (Pravidel od 15.6.1996), VĚSTNÍK č. 11/96 úst. 11
2. Úřední sdělení České národní banky o stanovení univerzální kódové linky pro tiskopisy šeků a univerzální kódové linky pro tiskopis bankovního šeku.
3. Úřední sdělení České národní banky o zásadách zúčtování šeků se záruční kartou.
ZRUŠ. : VĚSTNÍK č. 11/1996

Třídící znak							
2	0	1	9	5	6	2	2

Úřední sdělení České národní banky

o založení sdružení bank v Zaručeném šekovém systému a o přijetí Pravidel Zaručeného šekového systému v České republice

Dne 1. prosince 1994 nabyla účinnosti mnohostranná mezibankovní Smlouva o sdružení bank v Zaručeném šekovém systému a byla přijata Pravidla Zaručeného šekového systému v České republice (dále jen "Pravidla").

Pravidla stanoví podmínky vzniku a zániku členství ve sdružení bank v Zaručeném šekovém systému (dále jen "sdružení") a práva a povinnosti jeho členů. Pravidla tvoří přílohu Smlouvy o sdružení bank v Zaručeném šekovém systému.

Sdružení je otevřeno pro přistoupení dalším bankám za podmínek stanovených Pravidly.

Pro informovanost bank, které nejsou členy sdružení a pro umožnění přístupu do sdružení se Pravidla publikují ve Věstníku ČNB.

Autorizovanými výrobci dokumentů Zaručeného šekového systému jsou v současné době Thomas De La Rue Card Technology Ltd. (výroba záručních karet), Victoria Security Printing, a.s. (výroba tiskopisů šeků).

Viceguvernér
Ing. Kysilka, CSc., v.r.

Odpovědný zaměstnanec:
JUDr. Žlebková tel. 2441 3463

Příloha: Pravidla Zaručeného šekového systému v České republice

Pravidla

Zaručeného šekového systému v České republice

Část I.

Charakteristika Zaručeného šekového systému

Definice

Zaručený šekový systém v České republice je založený na použití dvou dokumentů - jednotného šeku (dále jen "šek") a jednotné záruční identifikační karty (dále jen "záruční karta"). Banka vydávající tyto dokumenty zaručuje tomu, kdo převezme šek, jehož tiskopis vydala, uhradit každý takový šek za předpokladu, že při jeho předložení byly dodrženy všechny podmínky záruky úhrady stanovené těmito Pravidly.

Popis tiskopisu šeku a záruční karty je uveden v příloze č. 1 a příloze č. 2 těchto Pravidel.

Označení Zaručeného šekového systému

Zaručený šekový systém je označen vlastním registrovaným logem (znakem), jímž je královská koruna v červené barvě se stříbrnou výplní. Logo je povinnou součástí tiskopisu šeku i záruční karty a na dalších materiálech vyjadřuje příslušnost k Zaručenému šekovému systému. Místa, která přejímají šeky se záruční kartou podle těchto Pravidel, musí být označena logem Zaručeného šekového systému.

Majitelem loga Zaručeného šekového systému je Česká národní banka (dále jen "ČNB"). ČNB souhlasí s tím, že logo Zaručeného šekového systému jsou oprávněny používat ostatní banky - členové sdružení bank v Zaručeném šekovém systému po dobu trvání jejich členství.

Část II.

Uživatelé Zaručeného šekového systému

Uživatelé Zaručeného šekového systému jsou

1. **Banky - členové sdružení bank v Zaručeném šekovém systému** - banky a pobočky zahraničních bank působící na území České republiky (dále jen "banka"), které mohou být
 - a) **Banky vydávající** - vydávají svým klientům tiskopisy šeků se záruční kartou a uhrazují šekové částky z účtů klientů osobám oprávněným ze šeku; tyto banky jsou šekovníkem. Banky vydávající plní vždy současně funkci bank přijímajících.
 - b) **Banky přijímající** - přejímají od klientů a od obchodníků šeky se záruční kartou vydané kteroukoli bankou vydávající, provádějí neprodlené bezhotovostní připsání šekových částek ve prospěch účtů obchodníků a dále, mají-li pokladní službu, vyplácejí proti předloženým šekům se záruční kartou hotovost.
2. **Klienti** - osoby, kterým vydala banka vydávající tiskopisy šeků se záruční kartou. Klient může šek se záruční kartou používat po dohodě s bankou, která vede jeho účet, při bezhotovostním placení, zejména v oblasti obchodu a služeb, nebo k výběru částky v hotovosti u členské banky.
3. **Obchodníci** - podnikatelé v oblasti obchodu a služeb, popřípadě jiné osoby, které přejímají od klientů členských bank šeky se záruční kartou k úhradě prodaného zboží nebo poskytnutých služeb.

Část III.

Členství ve sdružení bank v Zaručeném šekovém systému

Členem sdružení bank v Zaručeném šekovém systému (dále jen "Zaručený šekový systém") může být jen banka.

1. Vznik členství v Zaručeném šekovém systému

Vznik členství a vstup do Zaručeného šekového systému stvrzují banky přistoupením ke Smlouvě o sdružení bank v Zaručeném šekovém systému (dále jen "Smlouva") a uložením jejího podepsaného stejnopisu u ČNB. Podpisem Smlouvy se banka zavazuje dodržovat při užívání Zaručeného šekového systému tato Pravidla.

V ČNB jsou uloženy stejnopisy Smlouvy podepsané za jednotlivé banky. ČNB vhodným způsobem sděluje členským bankám vstup, výstup i vyloučení bank ze Zaručeného šekového systému. ČNB vede, aktualizuje a zveřejňuje seznam členů Zaručeného šekového systému.

Vstup do Zaručeného šekového systému je otevřen i dalším bankám, které si přejí přistoupit ke Smlouvě. Banka, která má zájem o začlenění do Zaručeného šekového systému, požádá písemně ČNB o zprostředkování a zaváže se přistoupit ke Smlouvě a dodržovat tato Pravidla.

ČNB oznámí žádost banky členským bankám, které mají právo do 15 kalendářních dnů ode dne doručení oznámení ČNB podat námitky, pokud jsou jim známy závažné skutečnosti, které brání začlenění banky do Zaručeného šekového systému. Námitky musí být podány písemně a obsahovat odůvodnění. Nejsou-li v uvedené lhůtě podány námitky, může banka přistoupit ke Smlouvě a stát se členem Zaručeného šekového systému.

V případě podání námitek rozhoduje o začlenění banky valná hromada podle části IV. bodu 1.

Po podpisu Smlouvy přistupující bankou a uložení jejího podepsaného stejnopisu u ČNB informuje ČNB písemně ostatní členské banky o datu přistoupení další banky k Zaručenému šekovému systému. Současně ČNB informuje o této skutečnosti výrobce tiskopisů šeků a záručních karet.

Členská banka má ode dne přistoupení ke Smlouvě vždy alespoň povinnosti banky přijímající (část II. bod 1b).

2. Zánik členství v Zaručeném šekovém systému

Členství banky v Zaručeném šekovém systému zaniká vystoupením banky nebo jejím vyloučením ze Zaručeného šekového systému na základě výpovědi za podmínek stanovených ve Smlouvě. ČNB bez odkladu písemně informuje ostatní členské banky o vypovězení Smlouvy bankou a o dni, ke kterému banka přestává být členem Zaručeného šekového systému.

Zánik členství banky v Zaručeném šekovém systému oznamuje ČNB výrobcům tiskopisů šeků a záručních karet.

3. Odpovědnost bank při zániku členství v Zaručeném šekovém systému

a) Banka, která vystoupila nebo byla vyloučena ze Zaručeného šekového systému, je následující den po dni doručení výpovědi povinna

aa) ukončit vydávání tiskopisů šeků a používání tiskopisů šeků v zásobě banky k platebním účelům,

ab) ukončit vydávání záručních karet klientům pro použití ve smyslu těchto Pravidel,

ac) informovat ve svých provozních prostorech o nadcházejícím zániku členství v Zaručeném šekovém systému.

b) Banka, která vystoupila nebo byla vyloučena ze Zaručeného šekového systému, je ke dni, ke kterému přestala být členem Zaručeného šekového systému, povinna

ba) odstranit logo Zaručeného šekového systému ze svých provozních prostorů,

bb) zajistit, aby logo Zaručeného šekového systému nebylo bankou a jejími klienty používáno s výjimkou již vyrobených záručních karet, které mají platební funkci.

Tato banka ručí za úhradu šeků, jejichž tiskopisy vydala svým klientům před zánikem členství, a které byly použity podle těchto Pravidel po dni, k němuž přestala být členem Zaručeného šekového systému a nese nebezpečí případné škody.

Členské banky jsou povinny připsat na účty obchodníků částky šeků, jejichž tiskopisy vydala tato banka před zánikem členství v Zaručeném šekovém systému.

Členské banky nejsou povinny vyplácet hotovost proti předloženým šekům se záruční kartou, jejichž tiskopisy vydala banka, která vystoupila nebo byla vyloučena ze Zaručeného šekového systému.

Část IV.

Orgány Zaručeného šekového systému a jejich pravomoc

1. Valná hromada

Valná hromada je nejvyšším orgánem Zaručeného šekového systému. Valnou hromadu tvoří zástupci všech členských bank. Každá členská banka může být na valné hromadě zastoupena nejvýše dvěma odborně způsobilými zástupci pověřenými jednat za banku, přičemž každá členská banka má jeden hlas.

a) Valná hromada rozhoduje o

- aa) zásadních a koncepčních problémech souvisejících s rozvojem Zaručeného šekového systému,
- ab) změnách těchto Pravidel,
- ac) námitkách proti přistoupení nové banky do Zaručeného šekového systému,
- ad) vyloučení členské banky ze Zaručeného šekového systému.

b) Valná hromada volí a odvolává šekový výbor (bod 2).

c) Valná hromada projednává námitky proti rozhodnutí šekového výboru ve sporech mezi členskými bankami (část VIII.).

Valná hromada se schází pravidelně dvakrát ročně. Valná hromada určí členskou banku, která svolá a bude řídit příští pravidelné zasedání valné hromady. První valnou hromadu svolá a bude řídit ČNB. Valná hromada může být svolána mimořádně z podnětu kterékoliv členské banky, pokud si tato zajistí souhlas alespoň jedné třetiny počtu členských bank. Mimořádné zasedání valné hromady svolá a řídí členská banka, která k němu dala podnět.

Valná hromada je usnášeníschopná, pokud se jednání zúčastní alespoň dvě třetiny členských bank. Na valné hromadě má každá členská banka jeden hlas. Jestliže členská banka delegovala na valnou hromadu dva zástupce, musí určit, který z nich bude hlasovat. Rozhodnutí valné hromady jsou platná a pro členské banky závazná, pokud byla přijata nadpoloviční většinou hlasů přítomných členských bank.

Valná hromada může pro řešení dílčích problémů zřizovat skupiny odborníků, které předkládají návrhy řešení šekovému výboru nebo valné hromadě.

Náklady spojené s účastí členské banky na valné hromadě nese každá členská banka sama. Náklady spojené s pořádáním valné hromady je oprávněna pořádající členská banka vyúčtovat ostatním členským bankám.

2. Šekový výbor

Šekový výbor

- a) řeší operativní úkoly související s činností Zaručeného šekového systému,
- b) řídí činnost Zaručeného šekového systému mezi zasedáními valné hromady a rozhoduje o všech záležitostech, které nejsou vyhrazeny valné hromadě,
- c) předkládá návrhy a doporučení k rozhodnutí valné hromadě včetně návrhů změn Pravidel Zaručeného šekového systému,
- d) ve smírčím řízení podle části VIII. rozhoduje spory mezi členskými bankami,
- e) informuje členské banky o řešených problémech.

Šekový výbor se schází podle potřeby a může být svolán z podnětu kterékoli členské banky.

Šekový výbor je složen ze zástupců devíti členských bank. Banky, které budou tvořit šekový výbor, volí a odvolává valná hromada. Šekový výbor je usnášeníschopný, pokud se jeho jednání zúčastní alespoň dvě třetiny členských bank tvořících šekový výbor. Každá členská banka zastoupená v šekovém výboru má při rozhodování v šekovém výboru jeden hlas. Rozhodnutí šekového výboru jsou platná a pro členské banky závazná, pokud byla přijata nadpoloviční většinou hlasů přítomných členských bank tvořících šekový výbor. ČNB je stálým členem šekového výboru.

Část V.

Povinnosti členů Zaručeného šekového systému

1. Povinnost úhrady

Banka vydávající je povinna uhradit každý šek, jehož tiskopis vydala, převzatý se záruční kartou k bezhotovostnímu placení nebo proplacený v hotovosti při dodržení podmínek záruky úhrady, a to i v případě, že se jedná o nekrytý, ztracený nebo odcizený šek.

2. Povinnost napomáhat rozšíření Zaručeného šekového systému

Členské banky jsou povinny napomáhat rozšíření Zaručeného šekového systému do nebankovního sektoru zejména rozšiřováním okruhu svých klientů z oblasti obchodu a služeb, kteří budou přejímat šeky se záruční kartou vydané kteroukoli členskou bankou, popřípadě uzavíráním smluv s těmito klienty o přejímání šeků členských bank.

3. Povinnosti při vydávání tiskopisů šeků a záručních karet

Členské banky vydávají tiskopisy šeků a záruční karty v jednotném grafickém provedení podle univerzálních vzorů stanovených v příloze č. 1 a příloze č. 2 těchto Pravidel, pokud valná hromada nerozhodne jinak. Členské banky jsou povinny zadat výrobu tiskopisů šeků a záručních karet u vybraných výrobců, které určí šekový výbor.

Členské banky vydávají tiskopisy šeků a záruční karty klientům, kterým vedou účet, na základě smlouvy. Členská banka je povinna před jejich vydáním klientovi personalizovat údaje na tiskopisy šeků a na záruční kartu podle přílohy č. 3 těchto Pravidel. Členská banka je povinna dohodnout s klientem, jehož účet vede, podmínky vystavování a používání šeků, které proplácí. Tyto podmínky musí mít písemnou formu a musí obsahovat kromě řešení způsobu náhrady škody vzniklé zneužitím ztracených nebo odcizených šeků a záručních karet zejména tyto zásady

- a) Klient může vystavit šek do výše stanovené maximální částky 6.500,- Kč (dále jen "maximální částka").

- b) Klient dodržuje při vystavování šeku zásady stanovené bankou v souladu se zákonem směnečným a šekovým č. 191/1950 Sb. a následujícími zásadami
- ba) na šeku musí být uvedeno označení české měny, ve které má být šeková částka proplacena,
 - bb) na šeku nesmějí být údaje přepisovány, škrtnuty, mazány nebo jinak opravovány; šek nesmí být na úkor čitelnosti údajů a rozpoznatelnosti ochranných prvků poškozen nebo znečištěn,
 - bc) bílý pruh v dolní části nesmí být klientem popisován ani orazítkován.
- c) Klient musí se šekem předložit vždy současně záruční kartu. Záruční karta opravňuje klienta nakládat s peněžními prostředky na účtu prostřednictvím tohoto šeku a plní při jeho předložení funkci podpisového vzoru.
- d) Klient smí předložit při jedné platbě nejvýše deset šeků.
- e) Klient musí šek podepsat podle podpisového vzoru na záruční kartě v přítomnosti osoby, která šek přijímá.
- f) Klient je povinen při předložení tří a více šeků prokázat svoji totožnost platným průkazem totožnosti.
- g) Klient je povinen vystavit vždy jen krytý šek. Vystavení nekrytého šeku je trestné. Banka uhradí klientem vystavený šek se záruční kartou z jeho účtu osobě oprávněné ze šeku vždy, aniž by požadovala ověřování krytí šeku, splní-li tato osoba podmínky záruky úhrady.
- h) Klient není oprávněn jím vystavený a předložený šek odvolat.
- i) Klient je povinen nosit tiskopisy šeků a záruční kartu odděleně a chránit je před ztrátou nebo odcizením. Ztrátu nebo odcizení šeku nebo záruční karty ohlásí své bance.
- j) Klient souhlasí s tím, že banka vydávající sdělí jeho identifikační údaje bance přijímající pro majitele klientem vystaveného šeku, který nebyl uhrazen, a to pro účely zahájení příslušného řízení.

4. Povinnosti při přejímání šeků se záruční kartou

a) Podmínky záruky úhrady

Záruka úhrady platí, jestliže osoba, která přejímá šek, předložený se záruční kartou, dodržela všechny následující podmínky

- aa) provést formální cenzuru šeku, t.j. po formální stránce zkontrolovat, zda šeky obsahují všechny náležitosti stanovené zákonem směnečným a šekovým a těmito Pravidly a zda splňují následující zásady
 - na šeku musí být uvedeno označení české měny, ve které má být šeková částka proplacena; pokud není v rubrice k tomu určené měna uvedena, má se za to, že se jedná o částku v českých korunách,
 - na šeku nesmějí být údaje přepisovány, škrtnuty, mazány nebo jinak opravovány; šek nesmí být na úkor čitelnosti údajů a rozpoznatelnosti ochranných prvků poškozen nebo znečištěn,
- ab) zkontrolovat, zda částka šeku nepřevyšuje maximální částku a zda klient nepředložil současně více než deset šeků,
- ac) zkontrolovat, zda šek a záruční karta obsahují další náležitosti a ochranné prvky podle přílohy č. 1 a přílohy č. 2 těchto Pravidel,
- ad) zkontrolovat platnost záruční karty,
- ae) zkontrolovat, zda datum vystavení šeku není starší 8 dnů,
- af) požadovat, aby klient podepsal šek při jeho předložení a jestliže byl předložen již podepsaný šek, požadovat, aby jej klient znovu podepsal na rubu šeku a dále zkontrolovat, zda podpis na šeku odpovídá vzoru podpisu na záruční kartě,
- ag) zkontrolovat shodnost názvu banky a čísla účtu klienta uvedených na šeku a na záruční kartě,
- ah) poznamenat na rubu šeku číslo záruční karty.

Předkládá-li klient tři nebo více šeků současně, musí osoba, která šeky přejímá, kromě kontrol uvedených v bodech aa) až ah) navíc ověřit totožnost předložitele podle platného průkazu totožnosti a na rubu šeku zaznamenat jeho rodné číslo a nejedná-li se o občana České republiky, zaznamenat číslo a místo vydání jeho cestovního pasu nebo jiného obdobného dokladu. Stejně postupuje při důvodných pochybnostech o osobě předložitele jednoho nebo dvou šeků.

b) Přejímání šeků se záruční kartou od klientů k výplatě v hotovosti

Členská banka je při přejímání šeků se záruční kartou na svých pobočkách nebo expoziturách před vyplacením šekové částky v hotovosti povinna

- ba) dodržet podmínky záruky úhrady podle písm. a),
- bb) požadovat od klienta, aby opatřil šek na rubu žirem (podpisem) a datem převzetí hotovosti (pokud neuvede datum na odpočtu banky),
- bc) opatřit šek na rubu datem vyplacení hotovosti.

c) Přejímání šeků k zúčtování od obchodníků k bezhotovostnímu připsání šekových částek

Šeky převzaté obchodníky k úhradě zboží nebo služeb přejímají členské banky jako odvod tržby. Členské banky jsou povinny písemně informovat obchodníky, jejichž účty vedou, a kteří budou přejímat šeky se záruční kartou, o podmínkách přejímání těchto šeků. Podmínky přejímání šeků se záruční kartou pro obchodníky musí obsahovat

- ca) podmínky záruky úhrady podle písm. a),
- cb) právo banky odúčtovat šekovou částku z účtu obchodníka v případě, že nedodržel podmínky záruky úhrady, popřípadě jestliže se prokáže, že převzal padělaný nebo pozměněný šek nebo záruční kartu,
- cc) povinnost obchodníka opatřit převzatý šek na rubu žirem (podpisem),
- cd) povinnost obchodníka předložit šek své bance do 8 dnů ode dne jeho vystavení,
- ce) zásady odvodu šeků stanovené členskou bankou.

Členské banky jsou povinny po převzetí šeků od obchodníka provést formální cenzuru šeků a zkontrolovat, zda obchodník vyznačil na šeku údaje, které je podle těchto Pravidel povinen vyznačit po provedených kontrolách šeku a záruční karty.

Neshledá-li členská banka závady, je povinna neprodleně šekovou částku připsat ve prospěch účtu, který obchodníkovi vede.

5. Povinnosti při zúčtování převzatých šeků

- a) Šeky převzaté od klientů i šeky převzaté od obchodníků, které splňují náležitosti stanovené těmito Pravidly, je členská banka povinna zúčtovat nejpozději následující pracovní den po převzetí šeku, nebo ve lhůtě stanovené členskou bankou v podmínkách pro připsání peněžních prostředků vkládaných v hotovosti, stanoví-li tyto podmínky pozdější lhůtu. Členská banka provede zúčtování v souladu se zásadami zúčtování šeků se záruční kartou stanovenými ČNB.
- b) Banka vydávající je povinna šekovou částku uhradit na základě neúčtení výzvy banky přijímající, obsahuje-li tato výzva všechny náležitosti v souladu se zásadami zúčtování šeků stanovenými ČNB. Částka musí být zúčtována vždy, i když je účet klienta zablokovan proti inkasu, a to i za cenu debetu. Následné vyrovnání je otázkou vztahu této banky a jejího klienta, který vyplývá ze smlouvy o účtu.
- c) Šeky, které klienti předložili se záruční kartou k bezhotovostnímu placení nebo k výběru částky v hotovosti, a které splňují podmínky záruky úhrady, neobíhají a nejsou vráceny zpět bance vydávající. Šeky archivuje banka, která je převzala k zúčtování od obchodníka nebo která je proplatila v hotovosti, t.j. banka přijímající. Pro účely odstranění závad v zúčtování je tato banka povinna poskytnout bance vydávající na vyžádání fotokopii šeku nebo jeho originál.
- d) Členské banky dodržují při vzájemném zúčtování šekových částek lhůty stanovené vyhláškou SBČS č. 51/1992 Sb., o platebním styku a zúčtování mezi bankami.

6. Povinnost součinnosti

- a) Každá členská banka je povinna neprodleně zaslat bance vydávající na adresu předem určené kontaktní osoby nalezené tiskopisy šeků a záruční karty, které jí byly odevzdány.
- b) Členské banky jsou povinny si poskytovat vzájemnou součinnost při objasňování sporných případů a zejména při doložení důvodů odmítnutí úhrady (část VI.) včetně poskytnutí fotokopie nebo originálu šeku.
- c) Dojde-li k odmítnutí úhrady podle části VI. a po projednání jeho důvodů mezi bankou vydávající a bankou přijímající k následnému odúčtování šekové částky z účtu obchodníka bankou přijímající z důvodu, že převzal padělaný nebo pozměněný šek nebo záruční kartu, je banka vydávající povinna této bance sdělit údaje potřebné pro identifikaci svého klienta, který šek vystavil, a to pro účely zahájení příslušného řízení majitelem šeku. Tyto údaje je však banka vydávající oprávněna sdělit jen po předchozím souhlasu svého klienta, který si zajistí smluvně podle části V. bodu 3. písm. j).

Část VI.

Odmítnutí úhrady šeku

1. Důvody odmítnutí úhrady

Banka vydávající je oprávněna odmítnout úhradu šeku, na kterou byla vystavena neúčtení výzva (typ clearingového záznamu 32 - žádost o úhradu) bankou přijímající v případě zjištění následujících závad

- a) šeková částka - přesahuje stanovenou maximální částku,
- b) číslo účtu - nesouhlasí na šeku a na záruční kartě,
- c) platnost záruční karty - záruční karta, s kterou byl šek předložen, je neplatná,
- d) číslo záruční karty - není číslem záruční karty vydané klientovi,
- e) číslo šeku - není číslem tiskopisu šeku, který byl k inkasovanému účtu vydán,
- f) konstantní symbol - není číslem 178.

2. Realizace odmítnutí úhrady

a) Jestliže banka vydávající zjistila závady uvedené v bodu 1 před provedením úhrady šeku, může realizovat odmítnutí úhrady dvojím způsobem.

aa) Banka vydávající úhradu šeku neprovede a o odmítnutí úhrady včetně uvedení důvodů podle bodu 1 informuje týž den telefonicky nebo faxem banku přijímající. Tuto informaci je banka vydávající povinna bez odkladu písemně potvrdit.

ab) Banka vydávající odmítne provést úhradu šeku automaticky, a to okamžitě po obdržení žádosti o úhradu typem clearingového záznamu 55 - odmítnutí úhrady s popisem v poli AV (ZP) včetně uvedení důvodů podle bodu 1. Popis v poli AV (ZP) je podle povahy důvodu následující

"ODMÍTNUTÍ ZARUČENÉHO ŠEKU - ČÁSTKA"

"ODMÍTNUTÍ ZARUČENÉHO ŠEKU - ČÍSLO ÚČTU"

"ODMÍTNUTÍ ZARUČENÉHO ŠEKU - PLATNOST KARTY"

"ODMÍTNUTÍ ZARUČENÉHO ŠEKU - VS" (variabilní symbol = chybné číslo záruční karty)

"ODMÍTNUTÍ ZARUČENÉHO ŠEKU - SS" (specifický symbol = chybné číslo šeku)

"ODMÍTNUTÍ ZARUČENÉHO ŠEKU - KS" (konstantní symbol ≠178).

- b) Jestliže banka vydávající zjistila závady uvedené v bodu 1 po provedení úhrady šeku, požádá písemně banku přijímající o vrácení již provedené úhrady pro některý z důvodů uvedených v bodu 1. Banka vydávající může odmítnout úhradu šeku jen do dvou kalendářních měsíců ode dne provedení úhrady. Banka přijímající je povinna do pěti pracovních dnů ode dne, kdy jí bylo požádání doručeno, šekovou částku vrátit bance vydávající. Jestliže s důvody odmítnutí úhrady nesouhlasí, vstoupí s bankou vydávající v jednání, aby byla záležitost bez odkladu vyřešena.

3. Odúčtování šekové částky obchodníkovi

Banka přijímající může po projednání s bankou vydávající v případě, že obchodník nedodržel podmínky záruky úhrady nebo jestliže se prokáže, že převzal padělaný nebo pozměněný šek nebo záruční kartu, z vlastního podnětu odúčtovat šekovou částku z účtu obchodníka v souladu s podmínkami pro přejímání šeků se záruční kartou (část V. bod 4cb). Toto odúčtování z vlastního podnětu je banka přijímající oprávněna provést jen do dvou kalendářních měsíců ode dne provedení úhrady.

4. Potvrzení o neplacení šeku

Jestliže šek nebyl uhrazen a jednání bank nevedla k vyřešení případu, je nutno vrátit šek obchodníkovi k zahájení příslušného řízení. Banka musí opatřit šek před jeho vrácením doložkou nahrazující protest šeku. Tímto ustanovením banky vydávající generelně zmocňují banky přijímající k doplnění textu nahrazujícího protest šeku na šek v případě, že ho pro neplacení vracejí obchodníkovi k zahájení příslušného řízení.

- a) Opatřuje-li šek textem nahrazujícím protest šeku banka vydávající, tento text zní:

"Šek předložen k proplacení dne ...

a neplacen z důvodů"

Datum, razítko a podpisy banky vydávající.

b) Opatřuje-li šek textem nahrazujícím protest šeku banka přijímající, tento text zní:

"Šek předložen k proplacení dne ...

a neplacen z důvodů

v zastoupení šekovníka".

Datum, razítko a podpisy banky přijímající.

Datem předložení šeku k proplacení podle písm. b) se rozumí den, kdy byla bankou přijímající pořízena neúčtetní výzva k úhradě šekové částky.

Takto opatřený šek vrátí banka obchodníkovi k dalšímu řízení.

Část VII.

Postupy při ztrátách nebo odcizení šeků a záručních karet

1. Evidence ztracených a odcizených šeků a záručních karet

Banky vydávající evidují záznamy o ztracených a odcizených šecích a záručních kartách, popřípadě i průkazech totožnosti svých klientů, aby byly schopny posoudit, zda při proplacení šeku nebo při jeho použití v nebankovním sektoru mohly být předloženy veškeré navzájem odpovídající dokumenty.

2. Výstražná upozornění

V zájmu zabránění zneužití šeků spolu se záruční kartou a případnému zadržení pachatele mohou členské banky vydávat "Výstražná upozornění" v případech zjištění ztráty, odcizení nebo padělání či pozměňování šeku nebo záruční karty. Výstražná upozornění se zasílají všem členským bankám, které mohou upozornit vybrané obchodníky.

Výstražným upozorněním se však nepřenáší na banku přijímající nebezpečí případné škody, vzniklé proplacením v něm uvedeného šeku, jestliže při jeho proplacení byly dodrženy podmínky záruky úhrady. Nebezpečí škody nese banka vydávající (s výjimkou případů uvedených v bodu 3).

Jakmile neoprávněná osoba předloží jí prokazatelně nepatřící nebo padělané či pozměněné šeky nebo záruční kartu s cílem získat finanční prostředky, zboží či služby, musí být okamžitě

kontaktován příslušný útvar policie. Pracovník členské banky zadrží šek a záruční kartu a pokusí se ověřit totožnost předložitele.

3. Úhrada ztracených nebo odcizených šeků

Vzhledem k povinnosti banky vydávající uhradit každý šek, jehož tiskopis klientovi vydala, převzatý při dodržení podmínek záruky úhrady, tedy i šek ztracený nebo odcizený spolu se záruční kartou, stanoví banka vydávající ve smlouvě podle části V. bodu 3, v kterých případech bude neplacený šek hradit klient a v kterých ponese škodu banka.

Prokáže-li banka vydávající, že šek, jehož tiskopis vydala a který uhradila, byl převzat s jinou záruční kartou, než k němu byla vydána nebo, že byl převzat šek, jehož tiskopis nebyl k příslušnému účtu klienta vydán, nese nebezpečí škody banka přijímající. Tato banka může v souladu s podmínkami přejímání šeků se záruční kartou pro obchodníky (část V. bod 4cb) přenést nebezpečí škody na obchodníka.

Valná hromada může rozhodnout o vytvoření společného "rizikového fondu" a stanovit pravidla jeho využívání tak, aby se předešlo jeho případnému zneužití majiteli šeků nebo některou z členských bank, eventuálně rozhodnout o krytí úhrady ztracených nebo odcizených šeků rentabilním pojištěním.

Část VIII.

Řešení sporů

Členské banky se zavazují řešit vzájemné spory smířčím řízením a nedojde-li k dohodě, předložit písemně spornou věc k projednání a rozhodnutí šekového výboru.

Členské banky se zavazují podřídit rozhodnutí šekového výboru ve sporné věci.

V případě, že některá z členských bank zúčastněných ve sporu nesouhlasí s rozhodnutím šekového výboru, může se písemně obrátit na valnou hromadu se žádostí o projednání sporu. Jestliže některá členská banka zúčastněná ve sporu nesouhlasí s rozhodnutím valné hromady, může se obrátit na soud.

Část IX.

Výlohy spojené s používáním šeku se záruční kartou

U šeků k zúčtování (k bezhotovostnímu placení) členské banky ceny za realizaci šeku neúčtují.

U šeků předložených k výplatě v hotovosti mohou členské banky účtovat klientům cenu podle svého aktuálního ceníku služeb.

Klient i obchodník platí členské bance v souladu se smlouvou o účtu cenu za účetní položku za zúčtování šekové částky podle aktuálního ceníku služeb příslušné členské banky.

Část X.

Závěrečná ustanovení

Tato Pravidla jsou závazná pro každou banku, která přistoupila ke Smlouvě. Změny těchto Pravidel musí být schváleny valnou hromadou způsobem stanoveným v části IV. bodu 1. Dnem schválení valnou hromadou jsou změny těchto Pravidel závazné pro všechny členské banky. ČNB vhodným způsobem zveřejňuje platné znění těchto Pravidel a jejich změn.

Práva a povinnosti členských bank a jejich vztahy při vydávání, přejímání a zúčtování šeků se záručními kartami se řídí úpravou zákona č. 513/1991 Sb., obchodního zákoníku, ve znění pozdějších předpisů.

Přílohy:

č. 1 - Popis tiskopisu šeku

č. 2 - Popis záruční karty

č. 3 - Zásady pro personalizaci tiskopisů šeků a záručních karet

Popis tiskopisu šeku

1. Rozměry 149,86 x 84,66 mm

2. Papír 90g/m², 50 % bavlny
2 neviditelná svítící vlákna v UV oblasti
průběžný vodoznak jedinečný pro Zaručený
šekový systém pozitiv-negativ (královská koruna)

3. Barvy
základní škála barev pro tisk cenin

4. Tiskové techniky ofset, knihtisk, horká ražba

Licní strana ofset - 5 barev, iris + číslování
knihtisk - číslování OCR-B1

Rubová strana ofset - 2 barvy, iris

5. Náležitosti a ochranné prvky tiskopisu šeku

a) Logo Zaručeného šekového systému (stylizovaná královská koruna v červené barvě se stříbrnou výplní umístěná v bílém obdélníku a orámovaná mikrotextem "ČESKÁ REPUBLIKA" v červené barvě).

b) Logo a název banky umístěné v levé horní části tiskopisu.

c) Ochranné prvky tiskopisu šeku:

- mikropísmo
- irisový tisk
- viditelná barva svítící v UV oblasti
- neviditelná barva svítící v UV oblasti
- kovová ofsetová barva použitá v logu
- průhledová značka s motivem koruny
- skryté značky
- vložená kresba
- markanty a úprava prvků
- ražba kovové fólie s reliéfní kresbou kinematického efektu.

d) Předtištěné texty a rubriky na licní i rubové straně dle přiloženého vzoru tiskopisu šeku.

e) Specifikace

Velikost tiskopisu odpovídá normě univerzálního tiskopisu šeku. Lícni strana je zpracována ofsetovou technikou tisku a na rubové straně je uplatněna technika horké ražby do kovové fólie. Použité barvy odpovídají úrovni a požadavkům na ceninovou tvorbu. V logu Zaručeného šekového systému na lícni straně je použito stříbrné barvy s kovovým pigmentem. Pro zabezpečení tiskopisu šeku v barvě je použito dvou svítících barev, které jsou rozpoznatelné pouze v UV záření. Obě svítící barvy jsou od sebe odděleny a jsou na sobě nezávislé. Tím vzniká při osvětlení UV světlem vícebarevný efekt. Výběr barev a jejich použití je ovlivněno možností zneužití šeku při barevném kopírování. Barvy nejsou voleny přímé a čisté, ale naopak složené, lomené a míchané s pastelovým odstínem.

Pro vlastní tisk je použito systému vícenásobného barevného irisového tisku ve dvou podtiskových plochách při použití pěti barev. Konstrukce kresby podtisků je tvořena tak, aby se barvy vzájemně doplňovaly a prolínaly. Hustota a jemnost kresby společně se zvolenou kombinací barev utváří klidnou a vyváženou plochu. Zároveň prolínání irisového tisku vytváří další barevný valér (odstín), který znemožní odpovídající napodobení při barevném kopírování. Barva textu a linek je složena ze dvou modrých, ale opticky působí jako černá, což je zřetelné při zkoušce kopírování.

f) Vzhled tiskopisu šeku zleva doprava

Lícni strana

Nejvýraznější levá strana je tvořena negativní gilošovou kresbou ve dvou barvách. Pro rozdělení barevného vjemu jsou určité pasáže kresby v ploškách barev rozšrafovány. Tato negativní plocha je orámována ořezem a ke středu tiskopisu šeku vloženým hustým gilošovým pruhem, který prochází svisle celým tiskopisem. V jeho dolní části je umístěno logo Zaručeného šekového systému. Pro zvýraznění loga byl vsazen šikmý nepravidelně lomený gilošový pás, který rozděluje složené podtisky.

Střední část tiskopisu je tvořena hustou vzájemně se překrývající kresbou vlnovky a složených listů. V této kresebné části je nejvýraznější barevná kombinace irisového tisku. Od středu k pravému ořezu tiskopisu je použito viditelné barvy s neviditelným UV efektem svícení. Viditelný barevný přechod modré a zelené barvy v UV záření svítí žlutě.

Pravá část tiskopisu je tvořena kresbou šikmého rastru a šachovnicovitě uspořádanou kresbou korun. Liniový rastr v pozadí má nepravidelnou kresbu, která překrývá kresbu listů, ale zároveň nechává ve spodní a pravé části viditelnou čerchovanou vlnovku, která je podložena pod celou kresbou tiskopisu. Ve střední části kresby je v průhledu šrafování znázorněn obraz koruny, která v UV záření svítí žlutě. V dolní části linka korun pokračuje celou šířkou až na ořez levé strany tiskopisu. Odlišná kresba je v orámované ploše pro vyplnění měny a částky. Kresba se skládá ze složené vlnovky s vloženým ornamentem a pod UV zářením svítí žlutě. Samostatným prvkem je vložená kresba koruny v neviditelné UV červené barvě, která je umístěna v pravé části ořezu tiskopisu a prochází jí linka mikropísma pro údaj "datum vystavení".


Rubová strana

Rubová strana tiskopisu šeku je tvořena z velké části kresbou listů, které na pravé straně přecházejí do liniové šrafury. V její horní části se čárovou rastrovou plochou znázorňuje obraz koruny. Tato kresba svou pravou částí zabíhá do svislého gilošového pásku, v jehož spodní části je umístěna plocha barvy s mikrotextem "ČESKÁ REPUBLIKA" a bílou kresbou koruny, která slouží jako průhledová značka. Linka kolem koruny je tvořena mikrotextem "ČESKÁ REPUBLIKA".

Pravý okraj tiskopisu šeku je tvořen jednobarevnou negativní gilošovou kresbou. Ve středu mezi průhledovou značkou a pravým ořezem je umístěna ražba stříbrné fólie, která se skládá z různě natočených linkových plošek a vloženého textu "ČESKÁ REPUBLIKA".

VZOR TISKOPISU ŠEKU

LÍCNÍ STRANA

NÁZEV BANKY <i>Zaplatte za tento šek</i>		<table border="1"><tr><td>MĚNA</td><td>ČÁSTKA</td></tr></table>		MĚNA	ČÁSTKA								
MĚNA	ČÁSTKA												
ČÁSTKU SLOVY		MÍSTO VYSTAVENÍ											
KOMU		DATUM VYSTAVENÍ											
		PODPIS(Y), OZNAČENÍ VÝSTAVCE											
<table border="1"><tr><td>•</td><td>ČÍSLO ÚČTU</td><td>•</td><td>KÓD BANKY</td><td>•</td><td>ČÁSTKA</td><td>•</td><td>ČÍSLO ŠEKU</td><td>•</td><td>KÓD</td></tr></table>				•	ČÍSLO ÚČTU	•	KÓD BANKY	•	ČÁSTKA	•	ČÍSLO ŠEKU	•	KÓD
•	ČÍSLO ÚČTU	•	KÓD BANKY	•	ČÁSTKA	•	ČÍSLO ŠEKU	•	KÓD				
<small>TOTO POLE LASKAVĚ NEPOPISUJTE ANI NERAŽÍTKUJTE, JE URČENO K AUTOMATIZOVANÉMU ZPRACOVÁNÍ ŠEKU</small>													

RUBOVÁ STRANA

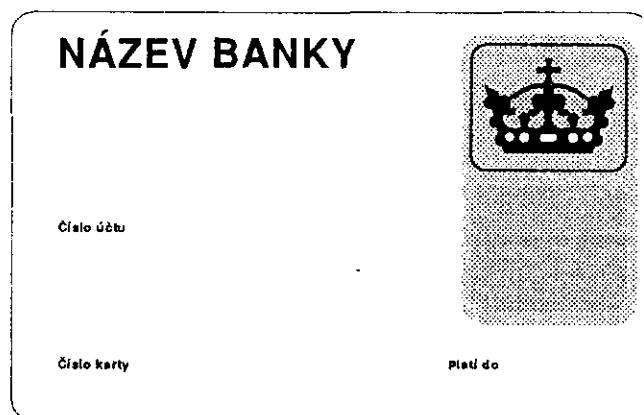
ČÍSLO KARTY	IDENTIFIKACE
<small>PLATÍ POUZE V ČESKÉ REPUBLICE. VALID IN THE CZECH REPUBLIC ONLY.</small>	
<small>TOTO POLE LASKAVĚ NEPOPISUJTE ANI NERAŽÍTKUJTE, JE URČENO K AUTOMATIZOVANÉMU ZPRACOVÁNÍ ŠEKU</small>	

Rubová strana


- a) Magnetický proužek (ISO 7811-2, 7811-4 a 7811-5), který obsahuje 3 stopy.
- b) Podpisový panel vzoru "šedá pavučina".
- c) Podtisk ve tvaru vlnek tvořený mikrotextem "ČESKÁ REPUBLIKA" v šedé barvě na bílém podkladu.
- d) Texty v modré barvě:
 - "Karta pro zaručený šekový systém v České republice".
 - "Při nálezku předejte laskavě kartu nejbližší bance".
 - "Zneužití karty je trestné".
 - "Valid in the Czech Republic only".
- e) V dolní části záruční karty může být podle rozhodnutí členské banky umístěno logo systému pro platební karty.

VZOR ZÁRUČNÍ KARTY

LÍCNÍ STRANA



RUBOVÁ STRANA



Zásady pro personalizaci tiskopisů šeků a záručních karet

I. Personalizace tiskopisů šeků

1. Povinně personalizované údaje

Členská banka musí tiskopis šeku před jeho vydáním klientovi opatřit

a) bankovním spojením klienta

b) označením místa vydávajícího pracoviště (dále jen "domicil pobočky").

2. Způsob personalizace

Bankovní spojení se na tiskopisy šeků personalizuje kódovacím zařízením písmem OCR-B1. Do odvolání se připouští rovněž personalizace psacím strojem, razítkem nebo jiným mechanickým zařízením. Šekový výbor určí termín, od kterého bude přípustná jen personalizace písmem OCR-B1.

Domicil pobočky se personalizuje mechanickým zařízením.

3. Umístění údajů

Údaje se personalizují na přední stranu tiskopisu šeku.

Bankovní spojení se personalizuje v kódové lince do bílého pruhu v dolní části tiskopisu šeku.

Domicil pobočky se personalizuje za logo a název banky v záhlaví tiskopisu šeku.

Umístění údajů bankovního spojení v kódové lince je následující

řádek	údaj personalizovaný	předtisk textu na tiskopisu šeku	max. počet míst
1	předčíslí		6
	základní část čísla účtu	číslo účtu	10
	kód banky	kód banky	7

4. Zásady pro personalizaci údajů bankovního spojení

a) Personalizace kódovacím zařízením

Personalizace do kódové linky se provádí v souladu s materiálem "Univerzální kódová linka pro tiskopisy šeků" vydaným ČNB.

b) Personalizace mechanickým zařízením

ba) Startovací znaky < > + se nepoužívají,

bb) 6 znaků (předčíslí) a 10 znaků (základní část čísla účtu) se oddělí jedním místem (mezerou, popřípadě pomlčkou),

bc) číslo se doplňuje do plného počtu míst levostrannými nevýznamovými nulami (6 + mezera, popř. pomlčka + 10),

bd) údaj kódu banky se doplňuje do plného počtu míst levostrannými nevýznamovými nulami a odděluje od čísla účtu lomítkem.

II. Personalizace záručních karet

1. Povinně personalizované údaje

Členská banka musí záruční kartu před jejím vydáním klientovi opatřit

- a) číslem účtu
- b) jménem a příjmením držitele
- c) číslem záruční karty
- d) údajem platnosti záruční karty.

2. Způsob personalizace

Personalizace údajů na záruční kartě může být provedena předním indentem nebo embosem.

3. Umístění údajů

Údaje se na přední stranu záruční karty personalizují do 5 řádků. Umístění údajů v řádcích pro přední indent nebo embos je následující

řádek	údaj personalizovaný	předtisk textu na kartě	max. počet míst
0		číslo účtu	
1	číslo účtu		6 + mezera + 10
2			
3	jméno a příjmení držitele		27
4		číslo karty platí do	
5	číslo karty		10 ³
	platnost		5

4. Zásady pro personalizaci jednotlivých údajů

a) číslo účtu

- aa)** číslo se personalizuje velkým stupněm písma,
- ab)** 6 znaků a 10 znaků se oddělí jedním místem (mezerou, popřípadě pomlčkou),
- ac)** číslo se doplňuje levostrannými nevýznamovými nulami do plného počtu míst (6 + mezeru popř. pomlčka + 10),
- ad)** číslo se personalizuje tak, aby jeden poslední znak zasahoval do hologramu (má zabránit zneužití hologramu);


b) číslo karty se nevýznamovými nulami nedoplňuje;

c) první znak jména držitele a první významový znak čísla karty budou zleva lícovat s prvním znakem čísla účtu;



d) v údajích platnosti se nevýznamová nula doplňuje, údaj měsíce a roku se oddělí lomítkem a celý pětimístný údaj ve tvaru MM/RR se umístí na střed pod předtisk na kartě.

^{x)} U záručních karet, které mají i platební funkci, může být číslo karty doplněno zleva o šestimístný údaj přidělený bance pro tento účel společností Europay S. A. (prefix).

VZOR PERSONALIZACE TISKOPISU ŠEKU

NÁZEV BANKY <i>Zaplatte za tento šek 07949913</i>		pobočka Pardubice					
ČÁSTKU SLOVY		<table border="1"><tr><td>MĚNA</td><td>ČÁSTKA</td></tr></table>	MĚNA	ČÁSTKA			
MĚNA	ČÁSTKA						
KOMU	MÍSTO VYSTAVENÍ	DATUM VYSTAVENÍ					
	PODPIS(Y), OZNAČENÍ VÝSTAVCE						
<table border="1"><tr><td>ČÍSLO ÚČTU</td><td>KÓD BANKY</td><td>ČÁSTKA</td><td>ČÍSLO ŠEKU</td><td>KÓD</td></tr></table>			ČÍSLO ÚČTU	KÓD BANKY	ČÁSTKA	ČÍSLO ŠEKU	KÓD
ČÍSLO ÚČTU	KÓD BANKY	ČÁSTKA	ČÍSLO ŠEKU	KÓD			
016838> 0430262561< 0000710>							
<small>TOTO POLE LASKAVĚ NEPOPIŠUJTE ANI NERAŽÍTKUJTE, JE URČENO K AUTOMATIZOVANÉMU ZPRACOVÁNÍ ŠEKU</small>							

VZOR PERSONALIZACE ZÁRUČNÍ KARTY

NÁZEV BANKY	
Číslo účtu	
016838 0430262561	
BOLESLAV SPOKOJENÝ	
Číslo karty	Platí do
31079	11/96

Obsah

	strana
Část I. Charakteristika Zaručeného šekového systému	1
Část II. Uživatelé Zaručeného šekového systému	2
Část III. Členství ve sdružení bank v Zaručeném šekovém systému	3
Část IV. Orgány Zaručeného šekového systému a jejich pravomoc	5
Část V. Povinnosti členů Zaručeného šekového systému	7
Část VI. Odmítnutí úhrady šeku	12
Část VII. Postupy při ztrátách nebo odcizení šeků a záručních karet	14
Část VIII. Řešení sporů	15
Část IX. Výlohy spojené s používáním šeku se záruční kartou	16
Část X. Závěrečná ustanovení	16
Příloha č. 1 Popis tiskopisu šeku	
Příloha č. 2 Popis záruční karty	
Příloha č. 3 Zásady pro personalizaci tiskopisů šeků a záručních karet	

Třídící znak						
2	0	2	9	5	6	2 2

Úřední sdělení České národní banky

o stanovení univerzální kódové linky pro tiskopisy šeků a univerzální kódové linky pro tiskopis bankovního šeku

Česká národní banka (dále jen "ČNB") stanoví pro tiskopisy soukromých šeků a pro tiskopisy bankovních šeků tyto univerzální kódové linky

UNIVERZÁLNÍ KÓDOVÁ LINKA PRO TISKOPISY ŠEKŮ

Univerzální kódová linka pro tiskopisy šeků (dále jen "kódová linka") je umístěna ve spodní části tiskopisu šeku v bílém pruhu bez podtisku širokém 16,05 mm. V tomto bílém pruhu smí být kromě kódové linky vytištěn pouze následující nebo obdobný text: "Toto pole laskavě nepopisujte ani nerazítkujte, je určeno pro automatizované zpracování šeku", a to malým typem písma těsně nad spodním okrajem tiskopisu šeku.

Rozměry kódové linky a její umístění v bílém pruhu

Rozměry znaků i jednotlivých polí kódové linky jsou udávány v milimetrech, přičemž odpovídají palcovým mírám. 1" = 25,4 mm, pracuje se s rozměry 1/6" a 1/10". Rozteč jednoho znaku je 2,54 mm. Kódová linka se tiskne do třetí řádky od spodního okraje bílého pruhu (8,47 mm = 2/6"). Rozměry kódové linky jsou uvedeny na vzoru v příloze tohoto materiálu.

Typ písma použitého v kódové lince OCR-B 1

Struktura kódové linky

Kódová linka obsahuje 53 znaků a je rozdělena do šesti polí. Každé pole je uvedeno řídicím znakem a omezeno mezerou; kódová linka je oddělena od obou okrajů tiskopisu šeku třemi mezerami. Kódová linka obsahuje pouze numerické znaky a dále řídicí znaky jednotlivých polí + > <.

Kódová linka je snímána čtecím zařízením zprava doleva, proto jsou všechny údaje uváděny v pořadí zprava doleva.

Náplň kódové linky:

pole	údaj	maximální počet znaků
1	řídící znak +	1
	kód	2
	mezera	1
2	řídící znak >	1
	číslo šeku u České spořitelny, a.s. (dále jen "ČS")	8
	číslo sporožira	
3	mezera	1
	řídící znak <	1
	částka	9
4	mezera	1
	řídící znak >	1
	kód banky	7
5	mezera	1
	řídící znak <	1
	číslo účtu (zákl. část)	10
6	mezera	1
	řídící znak >	1
	první část čísla účtu (bez označení)	6
		----- 53

Vysvětlivky k jednotlivým polím

Ve všech polích se chybějící významové znaky nahrazují nevýznamovými nulami a doplňují se tak do maximálního počtu znaků jednotlivého pole.

Pole 1 - kód

při zpracování umožní rozlišit různé typy šeků a bude mít vazbu na konstantní symbol, který není obsažen v kódové lince, ale bude v závislosti na kódu doplňován na šek ve fázi jeho zpracování. Jednotný číselník kódů ve vazbě na konstantní symboly používané při placení nebo výběrech prostřednictvím šeků stanoví ČNB.

Pole 2

- a) číslo šeku: uvádějí všechny banky (kromě ČS);
 - b) číslo sporožirového účtu: dočasně do doby přečíslování uvádí v tomto poli pouze ČS.
- V účetní větě pro zúčtovací centrum ČNB je toto pole uváděno ve specifickém symbolu.

Pole 3 - částka

poslední dvě místa za myšlenou desetinnou čárkou jsou vyhražena pro haléřové hodnoty, tzn., že nejvyšší částka, kterou je možné automatizovaně zpracovat, je 9 999 999,99

vyšší částku doplní operátor kódovacího zařízení dodatečně.

Pole 4 - kód banky

uvádí se platný numerický identifikační kód banky v souladu s číselníkem AP0001 vydávaným ČNB.

Příklad: Banka Haná, a.s. 0002200
Komerční banka, a.s. 0000100

Pole 5 - číslo účtu

uvádí se základní část čísla účtu.

Pole 6 - první část čísla účtu

(bez označení)
odpovídá předčísle a zpravidla blíže určuje charakter účtu.

Označení jednotlivých polí kódové linky

Nad bílým nepotíštěným pruhem určeným pro kódovou linku je v pruhu širokém 3 mm uvedeno slovní označení jednotlivých polí následovně:

pole	slovní označení pole
1	kód
2	a) číslo šeku (u všech bank kromě ČS) b) bez označení (u ČS)
3	částka
4	kód banky
5	číslo účtu
6	bez označení

UNIVERZÁLNÍ KÓDOVÁ LINKA PRO TISKOPIS BANKOVNÍHO ŠEKU

Univerzální kódová linka pro tiskopis bankovního šeku (dále jen "kódová linka") je umístěna ve spodní části tiskopisu šeku v bílém pruhu bez podtisku širokém 16,05 mm. V tomto bílém pruhu smí být kromě kódové linky vytištěn pouze následující nebo obdobný text: "Toto pole laskavě nepopisujte ani nerazítkujte, je určeno pro automatizované zpracování šeku", a to malým typem písma těsně nad spodním okrajem tiskopisu šeku.

Rozměry kódové linky a její umístění v bílém pruhu

Rozměry znaků i jednotlivých polí kódové linky jsou udávány v milimetrech, přičemž odpovídají palcovým mírám. 1" = 25,4 mm, pracuje se s rozměry 1/6" a 1/10". Rozteč jednoho znaku je 2,54 mm. Kódová linka se tiskne do třetí řádky od spodního okraje bílého pruhu (8,47 mm = 2/6"). Rozměry kódové linky jsou uvedeny na vzoru v příloze tohoto materiálu.

Typ písma použitého v kódové lince OCR-B 1

Struktura kódové linky

Kódová linka obsahuje 57 znaků a je rozdělena do šesti polí. Každé pole je uvedeno řídicím znakem a odděleno mezerou; kódová linka je oddělena od pravého okraje tiskopisu třemi mezerami. Kódová linka obsahuje pouze numerické znaky a dále řídicí znaky jednotlivých polí + > <

Kódová linka je snímána čtecím zařízením zprava doleva, proto jsou všechny údaje uváděny v pořadí zprava doleva. Zbývající místo od konce kódové linky k levému okraji tiskopisu zůstává zatím nevyužito.

Náplň kódové linky

pole	údaj	maximální počet znaků
1	řídící znak +	1
	kód	2
	mezera	1
2	řídící znak >	1
	číslo šeku	8
	mezera	1
3	řídící znak <	1
	částka	13
	mezera	1
4	řídící znak >	1
	kód banky	7
	mezera	1
5	řídící znak <	1
	číslo účtu (zákl. část)	10
	mezera	1
6	řídící znak >	1
	první část čísla účtu (bez označení)	6
		----- 57

Vysvětlivky k jednotlivým polím

Ve všech polích se chybějící významové znaky nahrazují nevýznamovými nulami a doplňují se tak do maximálního počtu znaků jednotlivého pole.

Pole 1 - kód

při zpracování umožní rozlišit různé typy šeků a bude mít vazbu na konstantní symbol, který není obsažen v kódové lince, ale bude v závislosti na kódu doplňován na šek ve fázi jeho zpracování. Jednotný číselník kódů ve vazbě na konstantní symboly používané při placení nebo výběrech prostřednictvím šeků stanoví ČNB.

Pole 2 - číslo šeku

v účetní větě pro zúčtovací centrum ČNB je toto pole uváděno ve specifickém symbolu.

Pole 3 - částka

poslední dvě místa za myšlenou desetinnou čárkou jsou vyhrazena pro haléřové hodnoty, tzn., že nejvyšší částka, kterou je možné automatizovaně zpracovat, je 99 999 999 999,99.

Pole 4 - kód banky

uvádí se platný numerický identifikační kód banky v souladu s číselníkem AP 0001 vydávaným ČNB.

Příklad: Komerční banka, a.s. 0000100
Banka Haná, a.s. 0002200

Pole 5 - číslo účtu

uvádí se základní část čísla účtu.

Pole 6 - první část čísla účtu

(bez označení)
odpovídá předčíslí a zpravidla blíže určuje charakter účtu.

Označení jednotlivých polí kódové linky

Nad bílým nepotištěným pruhem určeným pro kódovou linku je v pruhu širokém 3 mm uvedeno slovní označení jednotlivých polí následovně:

pole	slovní označení pole
1	kód
2	číslo šeku
3	částka
4	kód banky
5	číslo účtu
6	bez označení

Viceguvernér
Ing. Kysilka CSc., v.r.

Odpovědný zaměstnanec:
JUDr. Žlebková tel. 2441 3463

Přílohy: č. 1 Vzor univerzální kódové linky pro tiskopisy šeků
č. 2 Vzor univerzální kódové linky pro tiskopis bankovního šeku

VZOR UNIVERZÁLNÍ KÓDOVÉ LINKY
PRO TISKOPISY ŠEKŮ
ROZMĚRY A TEXT

149,86

Zaplatte za tento šek

MĚNA	ČÁSTKA
------	--------

ČÁSTKU SLOVY

KOMU

MÍSTO VYSTAVENÍ

DATUM VYSTAVENÍ

PODPIS(Y), OZNAČENÍ VÝSTAVCE

		•	ČÍSLO ÚČTU	•	KÓD BANKY	•	ČÁSTKA	•	ČÍSLO ŠEKU	•	KÓD	
7,62	15,24	5,08	25,4	5,08	17,78	5,08	22,86	5,08	20,32	5,08	5,08	7,62
											2,54	

TOTO POLE LASKAVĚ NEPOPISUJTE ANI NEŘAZÍTKUJTE, JE URČENO K AUTOMATIZOVANÉMU ZPRACOVÁNÍ ŠEKU

ČÍSLOVÁNÍ

Zaplatte za tento šek

MĚNA	ČÁSTKA
------	--------

ČÁSTKU SLOVY

KOMU

MÍSTO VYSTAVENÍ

DATUM VYSTAVENÍ

PODPIS(Y), OZNAČENÍ VÝSTAVCE

		•	ČÍSLO ÚČTU	•	KÓD BANKY	•	ČÁSTKA	•	ČÍSLO ŠEKU	•	KÓD	
--	--	---	------------	---	-----------	---	--------	---	------------	---	-----	--

000000> 0000000000< 00000000> 0000000000< 00000000> 00+

TOTO POLE LASKAVĚ NEPOPISUJTE ANI NEŘAZÍTKUJTE, JE URČENO K AUTOMATIZOVANÉMU ZPRACOVÁNÍ ŠEKU

VZDÁLENOST SPODNÍHO ÚČARÍ
KÓDOVÉ LINKY OD OKRAJE ŠEKU

VZDÁLENOST PRVNÍHO ZNAKU
OD PRAVÉHO OKRAJE

7,62

99 78

84 66

16,05

8,47

16,05

VZOR UNIVERZÁLNÍ KÓDOVÉ LINKY PRO TISKOPIS BANKOVNÍHO ŠEKU
ROZMĚRY A TEXT

3 101,74 3 95 3

Zaplatte za tento šek č.

MĚNA	ČÁSTKA

ČÁSTKU SLOVY

KOMU

MÍSTO A DATUM VYSTAVENÍ

SPLATNÝ U

PODPISY

15,74
12
8
8
4
13
15
3 2,5
16,05

		●	ČÍSLO ÚČTU	●	KÓD BANKY	●	ČÁSTKA	●	ČÍSLO ŠEKU	●	KÓD	
	15,24	5,08	25,4	5,08	17,78	5,08	33,02	5,08	20,32	5,08	5,08	7,62
												2,54

TOTO POLE LASKAVĚ NĚPOPISUJTE ANI NĚRAŽÍTKUJTE. JE URČENO K AUTOMATIZOVANÉMU ZPRACOVÁNÍ ŠEKU

205,74

97,28

ČÍSLOVÁNÍ

Zaplaťte za tento šek č.

MĚNA	ČÁSTKA
------	--------

ČÁSTKU SLOVY _____

KOMU _____ MÍSTO A DATUM VYSTAVENÍ _____

SPLATNÝ U _____ PODPISY _____

•	ČÍSLO ÚČTU	•	KÓD BANKY	•	ČÁSTKA	•	ČÍSLO ŠEKU	•	KÓD
---	------------	---	-----------	---	--------	---	------------	---	-----

000000> 0000000000< 0000000> 00000000000000< 00000000> 00+

TOTO POLE LASKAVĚ NEPOPISUJTE ANI NERAZÍTKUJTE, JE URČENO K AUTOMATIZOVANÉMU ZPRACOVÁNÍ ŠEKU

ZRUŠ.: VĚSTNÍK č. 11/1996, čl. 11

Třídící znak						
2	0	3	9	5	6	2 2

Úřední sdělení České národní banky

o zásadách zúčtování šeků se záruční kartou

Česká národní banka stanoví pro zúčtování šeků vydávaných a používaných podle Pravidel Zaručeného šekového systému v České republice tyto zásady zúčtování šeků se záruční kartou.

1. Zúčtování šeků převzatých bankou od klientů k výplatě v hotovosti

Po převzetí šeku od klienta a jeho proplacení v hotovosti banka přijímající zúčtuje šekovou částku v následujících operacích

1. operace

na vrub vnitřního účtu banky nebo na vrub účtu vlastního klienta a ve prospěch účtu pokladny banky.

Náležitosti položky

konstantní symbol	uvedený na šeku, není-li uveden, banka pořídí konstantní symbol po dohodě s klientem
variabilní symbol	nepovinně číslo záruční karty
specifický symbol	číslo šeku ⁹⁾ .

2. operace

(realizuje se pouze při použití vnitřního účtu banky, jedná-li se o šek, jehož tiskopis vydala jiná banka nebo pobočka).

Banka (pobočka) přijímající vystaví příkaz k inkasu a vyšle neúčtetní výzvu bance (pobočce) vydávající na vrub bankovního spojení klienta uvedeného na šeku a ve prospěch vnitřního účtu banky.

Náležitosti položky

konstantní symbol	178 (platba může být zúčtována i přes zákaz inkasa z účtu do debetu)
variabilní symbol	číslo záruční karty
specifický symbol	číslo šeku ⁹⁾ .

2. Zúčtování šeků převzatých bankou od obchodníků

Banka, která vede účet obchodníka, převezme od něj šeky jako tržbu s příkazem k inkasu nebo jiným obdobným dokladem banky. Na základě příkazu k inkasu nebo jiného dokladu banky a předložených šeků provede neprodlené připsání peněžních prostředků obchodníkovi.

Banka přijímající zúčtuje šekovou částku v následujících operacích

1. operace

na vrub vnitřního účtu banky nebo na vrub účtu vlastního klienta a ve prospěch bankovního spojení obchodníka podle předloženého příkazu k inkasu nebo jiného dokladu banky, případně též podle šeku.

Náležitosti položky

konstantní symbol	podle charakteru platby
variabilní symbol	podle dispozice obchodníka
specifický symbol	nepovinně číslo šeku ³⁾ .

2. operace

(realizuje se pouze při použití vnitřního účtu banky, jedná-li se o šek, jehož tiskopis vydala jiná banka nebo pobočka).

Banka (pobočka) přijímající vystaví příkaz k inkasu a vyšle neúčtní výzvu bance (pobočce) vydávající na vrub bankovního spojení klienta, uvedeného na šeku a ve prospěch vnitřního účtu banky.

Náležitosti položky

konstantní symbol	178 (platba může být zúčtována i přes zákaz inkasa z účtu do debetu)
variabilní symbol	číslo záruční karty
specifický symbol	číslo šeku ³⁾ .

Viceguvernér
Ing. Kysilka, CSc., v.r.

Odpovědný zaměstnanec:
JUDr. Žlebková, tel: 2441 3463

³⁾ U šeků vydávaných Českou spořitelnou, a.s. se uvádí do odvolání ve specifickém symbolu namísto čísla šeku číslo sporožirového účtu klienta.