

1998

PŘÍMÉ ZAHRANIČNÍ INVESTICE

Březen 2000

PŘÍMÉ ZAHRANIČNÍ INVESTICE 1998 - 1999

1. ÚVOD

Přímé zahraniční investice v roce 1998

Přehled přímých zahraničních investic za rok 1998 byl vypracován ve struktuře používané EUROSTATem a OECD a vznikl na základě statistického šetření provedeného u společností vlastněných zcela nebo zčásti nerezidentem a společností majících majetkovou účast v zahraničí. Výsledkem tohoto šetření je ucelený přehled oblasti přímých zahraničních investic z hlediska teritoriální a odvětvové struktury. Poprvé bylo zpracováno rozložení přímých investic na území České republiky v členění podle krajů a okresů.

Předložené údaje vycházejí z auditovaných bilancí za rok 1998 a jsou zpracovány za 2062 subjektů majících zahraničního investora a 580 subjektů investujících v zahraničí. Pro dosažení jednotné základny teritoriálního členění investic je země původu nebo země určení investice odvozena od adresy zapsané v obchodním rejstříku. Členění podle odvětví vychází z odvětvové klasifikace ekonomických činností. Územní rozložení je odvozeno od adresy sídla společnosti na území České republiky uvedené v obchodním rejstříku.

Metodický obsah přímé zahraniční investice

Přímou zahraniční investicí se rozumí 10% a vyšší podíl zahraničního investora na základním jmění společnosti, přičemž podmínkou je trvalý zájem investora na společnosti a jeho podíl na řízení. Přímý investor však nemusí vlastnit kontrolní podíl nebo největší podíl na vlastnictví společnosti. Za součást přímé zahraniční investice je považován kromě podílu nerezidentské společnosti na základním jmění také reinvestovaný zisk a ostatní kapitál, zahrnující úvěrové vztahy s přímým investorem. Složení přímé investice lze tedy vyjádřit vztahem:

Přímá investice = základní jmění + reinvestovaný zisk + ostatní kapitál

- **Základní jmění** zahrnuje vklad nerezidenta do základního jmění společnosti, vklady v dceřinných společnostech a přidružených podnicích.
- **Reinvestovaný zisk** je podíl přímého investora (v poměru k přímé majetkové účasti) na zisku (ztrátě), sníženém o vyplacené dividendy. Výpočet reinvestovaného zisku lze vyjádřit vztahem:

Reinvestovaný zisk = zisk běžného roku po zdanění + nerozdělený zisk z předchozích let – ztráta běžného roku – neuhrazená ztráta z předchozích let – dividendy

- **Ostatní kapitál** zahrnuje přijaté a poskytnuté úvěry, včetně dluhových cenných papírů a dodavatelských úvěrů, mezi přímými investory a společnostmi, v nichž mají majetkovou účast, pobočkami a přidruženými podniky. Tyto úvěrové vztahy jsou zachyceny v mezipodnikových pohledávkách a závazcích.

Výsledky šetření

- Objem **přímých investic tuzemských investorů v zahraničí** činil 24,0 mld. Kč, tj. 804 mil. USD.

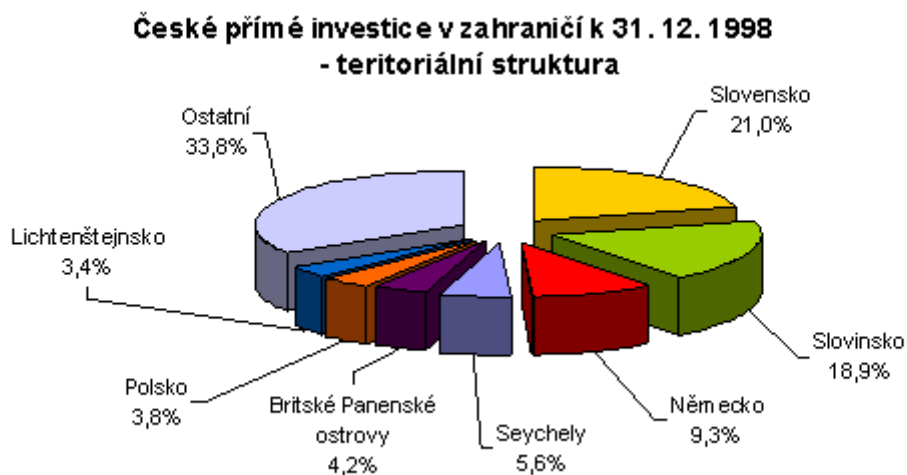
Stav tuzemských investic v zahraničí k 31. 12. 1998

| | | | | | |
|--|------------------|--------------------|-----------------|-----------------|--------|
| | Základní kapitál | Reinvestovaný zisk | Základ. kapitál | Ostatní kapitál | Celkem |
|--|------------------|--------------------|-----------------|-----------------|--------|

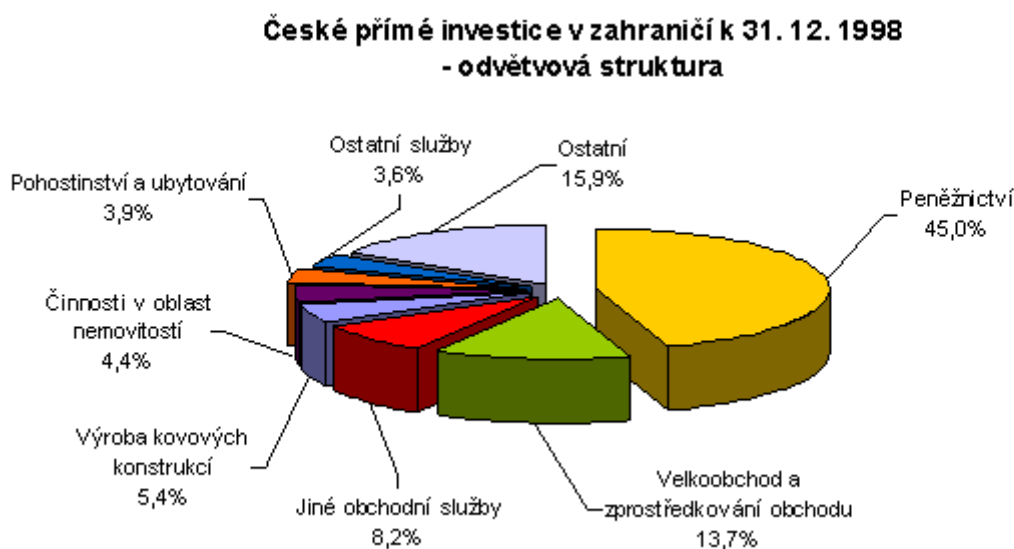
| | | | + reinvest. zisk | | |
|---------|-------|-------|------------------|------|-------|
| Mld. Kč | 23,0 | -1,1 | 21,9 | 2,1 | 24,0 |
| Mil.USD | 770,1 | -36,5 | 733,6 | 70,4 | 804,0 |

Poznámka: Kurs 1 USD = 29,855

Z celkové částky tuzemských přímých zahraničních investic v zahraničí směřovalo nejvíce na Slovensko (21,0 %), dále do Slovinska (18,9 %), Německa (9,3 %), následují Seychely (5,6 %), Britské Panenské ostrovy (4,2 %), Polsko (3,8 %) a Lichtenštejnsko (3,4 %).



Z odvětvového hlediska zauímají největší podíl investice do peněžnictví (45,0 %), na dalších místech jsou velkoobchod a zprostředkování obchodu (13,7 %), jiné obchodní služby (8,2 %), výroba kovových konstrukcí (5,4 %), činnosti v oblasti nemovitostí (4,4 %), pohostinství a ubytování (3,9 %) a ostatní služby (3,6 %).



- Objem **přímých zahraničních investic v tuzemsku** k 31. 12. 1998 dosáhl 429,2 mld. Kč, tj. 14 375,1 mil. USD.

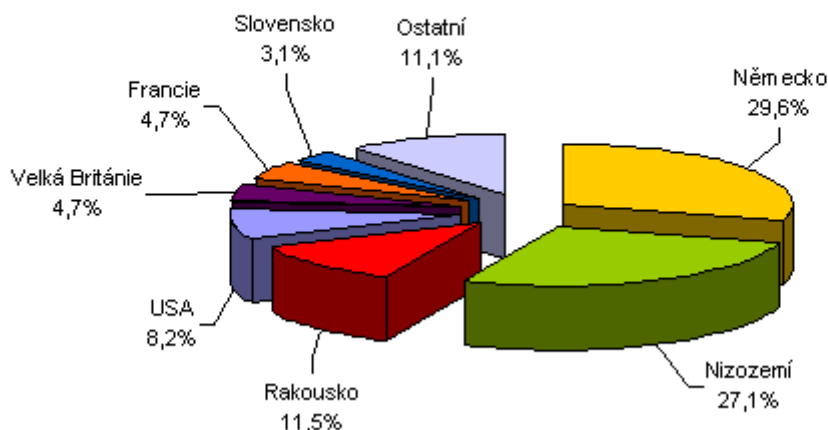
Stav zahraničních investic v České republice k 31. 12. 1998

| | Základní kapitál | Reinvestovaný zisk | Základ. kapitál + reinvest. zisk | Ostatní kapitál | Celkem |
|---------|------------------|--------------------|----------------------------------|-----------------|----------|
| Mld. Kč | 349,9 | 14,9 | 364,8 | 64,4 | 429,2 |
| Mil.USD | 11 719,3 | 500,3 | 12 219,6 | 2 155,5 | 14 375,1 |

Poznámka: Kurs 1 USD = 29,855

V teritoriální struktuře přímých zahraničních investic převažují investice z Německa (29,6 %), následuje Nizozemí (27,1 %), Rakousko (11,5 %), Spojené státy americké (8,2 %), Velká Británie (4,7 %), Francie (4,7 %) a Slovensko (3,1 %).

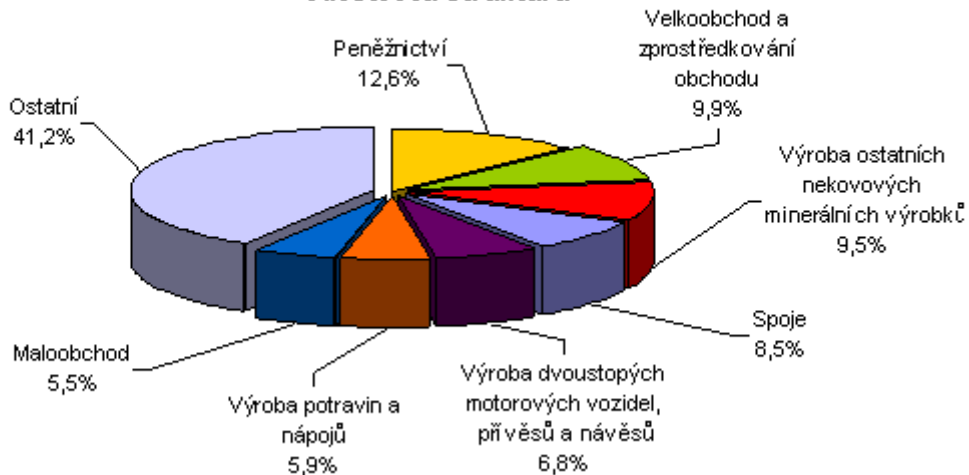
Přímé zahraniční investice v České republice k 31. 12. 1998 - teritoriální struktura



V odvětvové struktuře směřoval největší podíl zahraničních investic do peněžnictví (12,6 %), druhým nejvýznamnějším odvětvím byl velkoobchod (9,9 %), následuje výroba ostatních nekovových minerálních výrobků (9,5 %), spoje (8,5 %), výroba motorových vozidel (6,8 %), výroba potravin a nápojů (5,9 %) a maloobchod (5,5 %).

V ostatních odvětvích dominují zejména výroba a rozvod elektřiny, plynu, páry a teplé vody, výroba elektrických strojů a přístrojů, činnosti v oblasti nemovitostí a výroba kovových konstrukcí.

Přímé zahraniční investice v České republice k 31. 12. 1998 - odvětvová struktura



Rozložení přímých zahraničních investic na území České republiky naznačuje, že cca 47 % kapitálu je spojeno se subjekty, které alokovaly své sídlo do Prahy. Toto rozložení je ovlivněno hlavně kapitálem bank, pojišťoven a investičních fondů se zahraniční majetkovou účastí a kapitálem v oblasti telekomunikací. Zbývající část je rozložena do všech krajů, avšak značné rozdíly jsou v objemech stavu přímých investic podle jednotlivých okresů.

2. STAV TUZEMSKÝCH PŘÍMÝCH INVESTIC V ZAHRANIČÍ K 31.12.1998

2.1. Jednotlivé země

v tis. CZK

| Kód | Název | Základní kapitál | Reinvestovaný zisk | Ostatní kapitál | Celkem |
|-----------|--------------------------|-------------------|--------------------|------------------|-------------------|
| A1 | Svět | 22 991 777 | -1 090 604 | 2 102 273 | 24 003 446 |
| AR | Argentina | 152 164 | -153 456 | 14 264 | 12 972 |
| AU | Austrálie | 75 050 | -50 597 | 5 677 | 30 130 |
| BS | Bahamy | 107 280 | 0 | 0 | 107 280 |
| BE | Belgie | 70 848 | -113 559 | 0 | -42 711 |
| BY | Bělorusko | 34 | -8 | 0 | 27 |
| BA | Bosna a Hercegovina | 179 | 1 698 | 0 | 1 877 |
| BR | Brazílie | 172 019 | -142 617 | 73 056 | 102 458 |
| VG | Britské Panenské ostrovy | 1 001 322 | 45 117 | -28 760 | 1 017 678 |
| BG | Bulharsko | 266 712 | -80 800 | 62 523 | 248 436 |
| CN | Čína | 142 783 | -58 820 | 0 | 83 964 |
| DK | Dánsko | 1 509 | 0 | 0 | 1 509 |
| EE | Estonsko | 2 630 | -1 554 | 3 655 | 4 731 |
| FI | Finsko | 107 271 | 13 628 | 0 | 120 899 |
| FR | Francie | 195 741 | 12 213 | 0 | 207 954 |
| GI | Gibraltar | 5 529 | -2 208 | 0 | 3 321 |
| GE | Gruzie | 13 | 23 | 0 | 36 |
| GG | Guernsey | 267 475 | 0 | 0 | 267 475 |
| GN | Guinea | 77 589 | 5 | 0 | 77 594 |
| CL | Chile | 47 138 | -23 277 | 322 | 24 183 |
| HR | Chorvatsko | 109 382 | -20 943 | 11 917 | 100 356 |
| IN | Indie | 7 146 | 0 | 0 | 7 146 |
| ID | Indonésie | 9 642 | 0 | 0 | 9 642 |
| IR | Írán | 174 | 10 625 | 0 | 10 799 |
| IE | Irsko | 276 998 | 22 825 | -15 530 | 284 293 |
| IT | Itálie | 20 662 | 16 197 | 4 960 | 41 819 |
| YU | Jugoslávie | 21 773 | 1 862 | 2 207 | 25 842 |
| CA | Kanada | 213 298 | -25 086 | 37 321 | 225 533 |
| KZ | Kazachstán | 16 172 | 279 | -2 154 | 14 297 |
| CR | Kostarika | 77 115 | 0 | 0 | 77 115 |
| CY | Kypr | 597 164 | -21 605 | 0 | 575 559 |
| LB | Libanon | 1 | -358 | 0 | -357 |
| LI | Lichtenštejnsko | 819 451 | 37 | 0 | 819 488 |
| LT | Litva | 76 059 | 47 532 | 0 | 123 591 |
| LU | Lucembursko | 793 203 | -23 217 | 0 | 769 986 |
| HU | Maďarsko | 207 368 | -57 774 | 30 041 | 179 635 |
| MY | Malajsie | 924 | -3 043 | 3 135 | 1 016 |
| MX | Mexiko | 79 793 | 28 294 | 28 982 | 137 069 |
| MD | Moldávie | 5 838 | 0 | 0 | 5 838 |
| MN | Mongolsko | 1 775 | -171 | 0 | 1 604 |
| MM | Myanmar | 2 434 | -4 331 | 0 | -1 897 |
| DE | Německo | 2 044 883 | 194 530 | 818 | 2 240 231 |
| NG | Nigérie | 32 632 | 10 360 | 0 | 42 992 |
| NL | Nizozemí | 638 565 | -30 498 | 148 560 | 756 627 |
| NO | Norsko | 5 534 | -73 488 | 33 979 | -33 975 |
| PE | Peru | 16 391 | 12 267 | 0 | 28 658 |
| PL | Polsko | 864 334 | 36 516 | 7 682 | 908 532 |
| PT | Portugalsko | 1 870 | 0 | 0 | 1 870 |
| AT | Rakousko | 455 965 | 20 165 | 28 806 | 504 936 |
| RO | Rumunsko | 706 042 | -568 532 | 2 985 | 140 495 |
| RU | Rusko | 256 445 | -221 328 | 198 499 | 233 616 |
| GR | Řecko | 23 320 | -1 387 | 0 | 21 933 |
| SC | Seychely | 1 343 789 | 0 | 0 | 1 343 789 |
| SG | Singapur | 7 379 | 62 236 | 0 | 69 615 |
| SK | Slovensko | 4 250 650 | 252 610 | 529 515 | 5 032 775 |
| SI | Slovinsko | 3 741 229 | 10 715 | 780 014 | 4 531 958 |
| AE | Spojené arabské emiráty | 2 832 | 0 | 0 | 2 832 |
| US | Spojené státy americké | 601 571 | -293 686 | -23 663 | 284 222 |
| SD | Súdán | 143 244 | 0 | 0 | 143 244 |
| SR | Surinam | 22 688 | -444 | 0 | 22 244 |

2. STAV TUZEMSKÝCH PŘÍMÝCH INVESTIC V ZAHRANIČÍ K 31.12.1998

2.1. Jednotlivé země

v tis. CZK

| Kód | Název | Základní kapitál | Reinvestovaný zisk | Ostatní kapitál | Celkem |
|-----|---------------------------|------------------|--------------------|-----------------|---------|
| VC | Svatý Vincenc a Grenadiny | 100 000 | 0 | 0 | 100 000 |
| ES | Španělsko | 77 838 | -30 069 | 9 577 | 57 346 |
| SE | Švédsko | 20 373 | -5 900 | 42 392 | 56 865 |
| CH | Švýcarsko | 472 325 | 148 397 | 67 033 | 687 755 |
| UA | Ukrajina | 691 730 | -19 088 | 5 759 | 678 401 |
| UZ | Uzbekistán | 66 234 | -370 | 0 | 65 864 |
| GB | Velká Británie | 316 412 | -10 524 | 38 701 | 344 589 |
| VN | Vietnam | 57 249 | 0 | 0 | 57 249 |

2. STAV TUZEMSKÝCH PŘÍMÝCH INVESTIC V ZAHRANIČÍ K 31.12.1998

2.2. Ekonomická odvětví

v tis. CZK

| Kód | Název | Základní kapitál | Reinvestovaný zisk | Ostatní kapitál | Celkem |
|-------------|--|-------------------|--------------------|------------------|-------------------|
| 9999 | CELKEM | 22 991 777 | -1 090 604 | 2 102 273 | 24 003 446 |
| 100 | Zemědělství, myslivost a související činnosti | 5 418 | 0 | 0 | 5 418 |
| 200 | Lesnictví, těžba dřeva a přidružené činnosti | 91 | 0 | 0 | 91 |
| 1400 | Dobývání a úprava ostatních nerostů | 200 | -10 361 | 0 | -10 161 |
| 1500 | Výroba potravin a nápojů | 242 728 | 13 131 | 0 | 255 859 |
| 1600 | Zpracování tabáku | 19 021 | 0 | 0 | 19 021 |
| 1700 | Textilní průmysl | 13 865 | -1 899 | 2 036 | 14 002 |
| 1900 | Činění a úprava usní, výroba brašnářského a sedlářského zboží a obuvi | 299 | 0 | 0 | 299 |
| 2100 | Výroba vlákniny, papíru a lepenky | 151 597 | -3 989 | 0 | 147 608 |
| 2200 | Vydavatelství, tisk a reprodukce zvukových a obrazových map | 323 | 1 086 | 162 | 1 571 |
| 2400 | Výroba chemických výrobků | 210 530 | 91 694 | 0 | 302 224 |
| 2500 | Výroba pryžových a plastových výrobků | 15 192 | -100 199 | 193 715 | 108 708 |
| 2600 | Výroba ostatních nekovových minerálních výrobků | 435 381 | -47 485 | 64 896 | 452 791 |
| 2700 | Výroba kovů vč. hutního zpracování | 5 729 | -300 | 0 | 5 430 |
| 2800 | Výroba kov.konstrukcí a kovoděl.výrobků kromě výroby strojů a zařízení | 284 855 | 51 373 | 950 979 | 1 287 207 |
| 2900 | Výroba strojů a zařízení | 227 644 | -52 089 | 0 | 175 555 |
| 3100 | Výroba elektrických strojů a přístrojů jinde neuvedených | 26 381 | 1 074 | -1 954 | 25 501 |
| 3200 | Výroba radiových, televizních a spojových zařízení a přístrojů | 300 | 1 253 | 0 | 1 553 |
| 3400 | Výroba dvoustopých motorových vozidel, přívěsů a návěsů | 75 835 | -296 766 | 0 | -220 931 |
| 3500 | Výroba ostatních dopravních zařízení | 1 757 | 10 343 | 0 | 12 100 |
| 3600 | Výroba nábytku; ostatní zpracovatelský průmysl | 140 | 361 | 0 | 501 |
| 3700 | Zpracování druhotných surovin | 21 | 0 | 0 | 21 |
| 4000 | Výroba a rozvod elektřiny, plynu, páry a teplé vody, výroba chladu | 405 | -12 | 0 | 393 |
| 4500 | Stavebnictví | 149 336 | -413 | 5 826 | 154 748 |
| 5000 | Prodej, údržba a opravy motorových vozidel a prodej pohonných hmot | 118 381 | 129 533 | 0 | 247 914 |
| 5100 | Velkoobchod a zprostředkování velkoobchodu (kromě motor. vozidel) | 3 210 000 | -497 473 | 571 030 | 3 283 556 |
| 5200 | Maloobchod, opravy spotřebního zboží (kromě motor. vozidel) | 218 030 | -19 720 | 540 | 198 850 |
| 5500 | Pohostinství a ubytování | 969 739 | -32 791 | 7 674 | 944 622 |
| 6000 | Pozemní doprava a potrubní přeprava | 86 063 | -458 | 0 | 85 604 |
| 6100 | Vodní doprava | 12 878 | -1 699 | 0 | 11 179 |
| 6200 | Letecká a kosmická doprava | 606 997 | 45 117 | 0 | 652 113 |
| 6300 | Vedlejší a pomocná činnost v dopravě; činnosti cestovních kanceláří | 125 295 | 215 | 328 | 125 838 |
| 6400 | Činnost poštovní a telekomunikační | 57 | 0 | 0 | 57 |
| 6500 | Peněžnictví | 10 752 050 | 78 047 | -19 610 | 10 810 487 |
| 6600 | Pojišťovnictví (kromě sociálního zabezpečení) | 311 646 | 16 945 | 35 490 | 364 080 |
| 6700 | Činnosti související s úvěry a pojišťovnictvím | 55 157 | 710 | 0 | 55 867 |
| 7000 | Činnosti v oblasti nemovitostí | 1 016 204 | -254 | 31 550 | 1 047 500 |
| 7200 | Zpracování dat a související činnosti | 63 030 | -3 071 | 6 648 | 66 607 |
| 7300 | Výzkum a vývoj | 47 264 | 6 | -184 | 47 086 |
| 7400 | Služby převážně pro podniky | 1 589 836 | 293 492 | 74 457 | 1 957 786 |
| 8500 | Zdravotnictví, veterinární a sociální činnosti | 29 864 | 0 | 0 | 29 864 |
| 9000 | Odstraňování odpadních vod a pevného odpadu, čištění města | 1 048 847 | -687 612 | 62 915 | 424 150 |
| 9200 | Rekreační, kulturní a sportovní činnosti | 1 395 | -7 | 0 | 1 388 |
| 9300 | Ostatní služby | 805 961 | -68 476 | 115 775 | 853 260 |
| 9500 | Domácnosti zaměstnávající personál | 56 036 | 91 | 0 | 56 127 |

2. STAV TUZEMSKÝCH PŘÍMÝCH INVESTIC V ZAHRANIČÍ K 31.12.1998

2.3. Ekonomické zóny celkem

v tis. CZK

| Kód | Název | Základní kapitál | Reinvestovaný zisk | Ostatní kapitál | Celkem |
|-----------|---|-------------------|--------------------|------------------|-------------------|
| A1 | Svět | 22 991 777 | -1 090 604 | 2 102 273 | 24 003 446 |
| D2 | Evropská unie | 5 045 458 | 64 405 | 258 284 | 5 368 147 |
| A5 | EFTA | 1 297 310 | 74 946 | 101 012 | 1 473 268 |
| E2 | Ostatní evropské země | 12 070 573 | -642 906 | 1 634 797 | 13 062 464 |
| E5 | Severní Afrika | 143 244 | 0 | 0 | 143 244 |
| E6 | Ostatní africké země | 1 454 010 | 10 365 | 0 | 1 464 375 |
| E8 | Severní Amerika | 814 869 | -318 772 | 13 658 | 509 755 |
| E9 | Střední Amerika | 1 365 509 | 73 411 | 222 | 1 439 142 |
| F1 | Jižní Amerika | 410 399 | -307 527 | 87 642 | 190 515 |
| F3 | Země Blízkého a Středního východu | 174 | 10 625 | 0 | 10 799 |
| F4 | Země Arabského zálivu | 2 832 | 0 | 0 | 2 832 |
| F5 | Ostatní země Blízkého a Středního východu | 14 | -335 | 0 | -322 |
| F6 | Ostatní asijské země | 311 738 | -4 219 | 981 | 308 500 |
| F7 | Oceánie a polární oblasti | 75 647 | -50 597 | 5 677 | 30 727 |
| A8 | OECD | 7 564 730 | -223 019 | 445 336 | 7 787 048 |

3. STAV PŘÍMÝCH ZAHRANIČNÍCH INVESTIC V ČESKÉ REPUBLICE K 31.12.1998

3.1. Jednotlivé země

v tis. CZK

| Kód | Název | Základní kapitál | Reinvestovaný zisk | Ostatní kapitál | Celkem |
|-----------|--------------------------|--------------------|--------------------|-------------------|--------------------|
| A1 | Svět | 349 878 975 | 14 937 501 | 64 351 341 | 429 167 818 |
| AD | Andora | 121 882 | 87 444 | 5 704 | 215 029 |
| AU | Austrálie | 83 752 | 164 625 | 200 391 | 448 768 |
| BS | Bahamy | 206 361 | -3 646 | 0 | 202 715 |
| BE | Belgie | 4 684 633 | -506 889 | 405 199 | 4 582 944 |
| BA | Bosna a Hercegovina | 1 527 | 131 | 0 | 1 658 |
| VG | Britské Panenské ostrovy | 920 337 | -21 612 | 20 803 | 919 529 |
| BG | Bulharsko | 87 200 | -73 416 | 0 | 13 784 |
| CN | Čína | 1 312 | -480 | 353 852 | 354 684 |
| DK | Dánsko | 3 167 745 | -107 843 | 865 499 | 3 925 401 |
| FI | Finsko | 242 224 | -94 599 | 76 940 | 224 565 |
| FR | Francie | 15 505 756 | 3 516 039 | 1 182 218 | 20 204 012 |
| GI | Gibraltar | 180 | -8 050 | 0 | -7 870 |
| HK | Hongkong | 65 120 | -54 496 | 0 | 10 624 |
| IN | Indie | 500 | 20 | 0 | 520 |
| ID | Indonésie | 19 815 | -12 633 | 0 | 7 182 |
| IR | Írán | 74 | -7 797 | 11 605 | 3 882 |
| IE | Irsko | 361 113 | -136 281 | 234 227 | 459 059 |
| IT | Itálie | 3 860 300 | -281 938 | 329 320 | 3 907 683 |
| IL | Izrael | 14 000 | -6 274 | 0 | 7 726 |
| JP | Japonsko | 2 707 340 | -540 179 | 126 119 | 2 293 280 |
| YU | Jugoslávie | 105 | -38 | 0 | 67 |
| KY | Kajmanské ostrovy | 217 020 | -43 533 | 0 | 173 486 |
| CA | Kanada | 1 754 227 | -422 410 | 322 | 1 332 140 |
| KZ | Kazachstán | 16 990 | -31 149 | 0 | -14 159 |
| KR | Korejská republika | 265 747 | -269 254 | 0 | -3 507 |
| CY | Kypr | 5 044 577 | 185 695 | -278 672 | 4 951 599 |
| LI | Lichtenštejnsko | 231 950 | 12 750 | 35 414 | 280 114 |
| LV | Lotyšsko | 61 | -166 | 0 | -105 |
| LU | Lucembursko | 756 416 | 226 013 | 729 349 | 1 711 778 |
| HU | Maďarsko | 691 752 | -13 149 | 157 954 | 836 557 |
| MY | Malajsie | 462 000 | 51 511 | 0 | 513 511 |
| MT | Malta | 205 000 | -311 565 | 441 674 | 335 109 |
| MX | Mexiko | 1 300 | 383 | 0 | 1 683 |
| DE | Německo | 91 193 837 | 10 983 355 | 24 757 735 | 126 934 928 |
| NI | Nikaragua | 81 257 | -58 700 | 0 | 22 557 |
| NL | Nizozemí | 96 894 556 | 8 068 550 | 11 403 812 | 116 366 918 |
| AN | Nizozemské Antily | 10 564 | 18 335 | 0 | 28 899 |
| NO | Norsko | 2 049 743 | 21 365 | 1 056 366 | 3 127 474 |
| NZ | Nový Zéland | 200 | -26 916 | 0 | -26 716 |
| IM | Ostrov Man | 169 910 | -16 590 | 0 | 153 320 |
| PA | Panama | 3 500 | -3 536 | 25 078 | 25 042 |
| PL | Polsko | 25 301 | 3 522 | 0 | 28 823 |
| PT | Portugalsko | 810 | 0 | 0 | 810 |
| AT | Rakousko | 37 896 157 | 1 283 743 | 10 088 384 | 49 268 285 |
| RU | Rusko | 350 635 | -2 596 | 0 | 348 039 |
| GR | Řecko | 22 950 | -3 877 | 0 | 19 073 |
| SM | San Marino | 100 | 0 | 0 | 100 |
| SA | Saúdská Arábie | 17 217 | -3 486 | 8 957 | 22 688 |
| SC | Seychely | 699 | 1 691 | 0 | 2 390 |
| SK | Slovensko | 8 481 809 | 4 730 738 | 11 442 | 13 223 989 |
| SI | Slovinsko | 8 831 | -5 600 | 113 | 3 344 |
| US | Spojené státy americké | 34 329 053 | -7 471 230 | 8 350 038 | 35 207 861 |
| SR | Surinam | 87 200 | 31 123 | 0 | 118 323 |
| ST | Svatý Tomáš | 283 089 | 30 944 | 0 | 314 033 |
| ES | Španělsko | 955 257 | -115 966 | 73 437 | 912 728 |
| SE | Švédsko | 6 224 086 | -282 861 | 273 274 | 6 214 499 |
| CH | Švýcarsko | 10 433 055 | -4 605 427 | 1 946 703 | 7 774 331 |
| TW | Tchaj-wan | 1 310 789 | -479 566 | 0 | 831 223 |
| TR | Turecko | 34 300 | 38 351 | 0 | 72 651 |

3. STAV PŘÍMÝCH ZAHRANIČNÍCH INVESTIC V ČESKÉ REPUBLICE K 31.12.1998

3.1. Jednotlivé země

v tis. CZK

| Kód | Název | Základní kapitál | Reinvestovaný zisk | Ostatní kapitál | Celkem |
|-----|----------------|------------------|--------------------|-----------------|------------|
| UA | Ukrajina | 210 | 91 | 0 | 301 |
| GB | Velká Británie | 17 315 543 | 1 504 831 | 1 458 084 | 20 278 458 |

3. STAV PŘÍMÝCH ZAHRANIČNÍCH INVESTIC V ČESKÉ REPUBLICE K 31.12.1998

3.2. Ekonomická odvětví

v tis. CZK

| Kód | Název | Základní kapitál | Reinvestovaný zisk | Ostatní kapitál | Celkem |
|-------------|--|--------------------|--------------------|-------------------|--------------------|
| 9999 | CELKEM | 349 878 975 | 14 937 501 | 64 351 341 | 429 167 818 |
| 100 | Zemědělství, myslivost a související činnosti | 524 920 | 17 860 | 136 251 | 679 031 |
| 1000 | Dobývání černého a hnědého uhlí, rašeliny | 159 392 | -78 703 | 0 | 80 689 |
| 1100 | Dobývání ropy, zemního plynu, bitumenních hornin a související činnosti | 200 | -19 282 | 0 | -19 082 |
| 1400 | Dobývání a úprava ostatních nerostů | 2 818 084 | 447 336 | 452 621 | 3 718 041 |
| 1500 | Výroba potravin a nápojů | 22 923 803 | -365 520 | 2 914 443 | 25 472 726 |
| 1600 | Zpracování tabáku | 4 384 111 | 643 722 | 111 117 | 5 138 950 |
| 1700 | Textilní průmysl | 5 069 275 | -861 517 | 2 140 938 | 6 348 696 |
| 1800 | Oděvní průmysl, zpracování a barvení kožešin | 815 991 | -293 602 | 57 749 | 580 138 |
| 1900 | Činění a úprava usní, výroba brašnářského a sedlářského zboží a obuvi | 45 376 | 39 451 | 28 758 | 113 585 |
| 2000 | Průmysl dřevařský a korkařský kromě výroby nábytku; výroba košů a proutěného zboží | 1 290 251 | -91 145 | 998 998 | 2 198 104 |
| 2100 | Výroba vlákniny, papíru a lepenky | 10 016 932 | -1 077 314 | 344 165 | 9 283 783 |
| 2200 | Vydavatelství, tisk a reprodukce zvukových a obrazových map | 4 268 357 | 271 811 | 2 381 200 | 6 921 368 |
| 2300 | Koksování, rafinérské zpracování ropy, výroba jaderných paliv, radioaktivních prvků a sloučenin | 4 616 965 | 2 309 797 | 27 112 | 6 953 873 |
| 2400 | Výroba chemických výrobků | 8 106 736 | 1 208 853 | 915 201 | 10 230 790 |
| 2500 | Výroba pryžových a plastových výrobků | 6 593 199 | 1 921 173 | 1 188 445 | 9 702 817 |
| 2600 | Výroba ostatních nekovových minerálních výrobků | 31 582 733 | 3 975 713 | 5 364 779 | 40 923 225 |
| 2700 | Výroba kovů vč. hutního zpracování | 3 723 226 | -622 844 | 929 235 | 4 029 617 |
| 2800 | Výroba kov.konstrukcí a kovoděl.výrobků kromě výroby strojů a zařízení | 9 875 994 | -1 492 460 | 2 142 084 | 10 525 618 |
| 2900 | Výroba strojů a zařízení | 5 258 112 | -531 571 | 1 498 694 | 6 225 235 |
| 3000 | Výroba kancelářských strojů a počítačů (vč. přístrojů na zpracování dat) | 4 548 | 4 645 | 0 | 9 193 |
| 3100 | Výroba elektrických strojů a přístrojů jinde neuvedených | 8 907 101 | 532 479 | 6 224 359 | 15 663 939 |
| 3200 | Výroba radiových, televizních a spojových zařízení a přístrojů | 2 046 723 | -809 875 | 588 625 | 1 825 473 |
| 3300 | Výroba zdravotnických, přesných, optických a časoměrných přístrojů | 1 209 271 | -138 163 | 668 648 | 1 739 755 |
| 3400 | Výroba dvoustopých motorových vozidel, přívěsů a návěsů | 22 264 878 | 2 540 064 | 4 222 236 | 29 027 178 |
| 3500 | Výroba ostatních dopravních zařízení | 1 038 982 | -91 616 | 169 215 | 1 116 581 |
| 3600 | Výroba nábytku; ostatní zpracovatelský průmysl | 793 731 | 816 175 | 393 578 | 2 003 484 |
| 3700 | Zpracování druhotných surovin | 289 219 | 98 183 | 0 | 387 402 |
| 4000 | Výroba a rozvod elektřiny, plynu, páry a teplé vody, výroba chladu | 12 124 224 | 5 292 548 | 766 771 | 18 183 543 |
| 4100 | Úprava a rozvod vody | 800 284 | 214 005 | 0 | 1 014 289 |
| 4500 | Stavebnictví | 3 589 811 | 412 329 | 333 137 | 4 335 277 |
| 5000 | Prodej, údržba a opravy motorových vozidel a prodej pohonných hmot | 6 685 498 | -270 787 | 1 802 810 | 8 217 521 |
| 5100 | Velkoobchod a zprostředkování velkoobchodu (kromě motor.vozidel) | 38 253 331 | -4 427 066 | 8 775 490 | 42 601 755 |
| 5200 | Maloobchod, opravy spotřebního zboží (kromě motor.vozidel) | 20 379 553 | -3 726 560 | 6 873 683 | 23 526 676 |
| 5500 | Pohostinství a ubytování | 2 802 837 | -3 602 827 | 1 100 871 | 300 881 |
| 6000 | Pozemní doprava a potrubní přeprava | 205 867 | 102 952 | 103 229 | 412 049 |
| 6100 | Vodní doprava | 1 180 575 | 820 465 | 0 | 2 001 040 |
| 6300 | Vedlejší a pomocná činnost v dopravě; činnosti cestovních kancelářů | 251 031 | 290 217 | 230 958 | 772 207 |
| 6400 | Činnost poštovní a telekomunikační | 34 400 798 | 997 966 | 1 111 233 | 36 509 996 |
| 6500 | Peněžnictví | 42 556 017 | 10 842 824 | 876 603 | 54 275 444 |
| 6600 | Pojišťovnictví (kromě sociálního zabezpečení) | 7 482 247 | 117 252 | 11 689 | 7 611 188 |
| 6700 | Činnosti související s úvěry a pojišťovnictvím | 1 080 143 | 321 137 | 44 693 | 1 445 973 |
| 7000 | Činnosti v oblasti nemovitostí | 7 590 464 | -576 316 | 4 357 753 | 11 371 901 |
| 7100 | Pronájem strojů a přístrojů bez obsluhujícího personálu, pronájem zboží osobní potřeby a pro domácnost | 686 268 | -215 832 | 939 877 | 1 410 312 |
| 7200 | Zpracování dat a související činnosti | 939 731 | -53 932 | 74 540 | 960 339 |
| 7300 | Výzkum a vývoj | 354 844 | 66 517 | 32 | 421 392 |
| 7400 | Služby převážně pro podniky | 7 743 466 | -430 507 | 2 089 809 | 9 402 768 |
| 7500 | Veřejná správa a obrana, sociální pojištění | 60 000 | -29 378 | 0 | 30 622 |
| 8000 | Školství | 12 449 | -6 327 | 0 | 6 123 |
| 8500 | Zdravotnictví, veterinární a sociální činnosti | 360 008 | -25 063 | 143 931 | 478 876 |
| 9000 | Odstraňování odpadních vod a pevného odpadu, čištění města | 726 703 | -127 984 | 184 947 | 783 666 |
| 9200 | Rekreační, kulturní a sportovní činnosti | 462 873 | 738 987 | 342 681 | 1 544 541 |
| 9300 | Ostatní služby | 471 965 | -148 956 | 192 359 | 515 368 |

3. STAV PŘÍMÝCH ZAHRANIČNÍCH INVESTIC V ČESKÉ REPUBLICE K 31.12.1998

3.3. Ekonomické zóny celkem

v tis. CZK

| Kód | Název | Základní kapitál | Reinvestovaný zisk | Ostatní kapitál | Celkem |
|-----------|-----------------------------------|--------------------|--------------------|-------------------|--------------------|
| A1 | Svět | 349 878 975 | 14 937 501 | 64 351 341 | 429 167 818 |
| D2 | Evropská unie | 279 081 385 | 24 052 277 | 51 877 478 | 355 011 140 |
| A5 | EFTA | 12 714 748 | -4 571 312 | 3 038 483 | 11 181 919 |
| E2 | Ostatní evropské země | 15 223 379 | 4 614 801 | 338 215 | 20 176 395 |
| E6 | Ostatní africké země | 283 788 | 32 635 | 0 | 316 423 |
| E8 | Severní Amerika | 36 083 280 | -7 893 640 | 8 350 360 | 36 540 000 |
| E9 | Střední Amerika | 1 440 339 | -112 310 | 45 881 | 1 373 911 |
| F1 | Jižní Amerika | 87 200 | 31 123 | 0 | 118 323 |
| F3 | Země Blízkého a Středního východu | 14 074 | -14 071 | 11 605 | 11 609 |
| F4 | Země Arabského zálivu | 17 217 | -3 486 | 8 957 | 22 688 |
| F6 | Ostatní asijské země | 4 849 613 | -1 336 226 | 479 971 | 3 993 358 |
| F7 | Oceánie a polární oblasti | 83 952 | 137 709 | 200 391 | 422 052 |
| A8 | OECD | 331 191 408 | 11 201 213 | 63 715 371 | 406 107 991 |

3. STAV PŘÍMÝCH ZAHRANIČNÍCH INVESTIC V ČESKÉ REPUBLICE K 31.12.1998

3.4. Ekonomické zóny - jednotlivé země a ekonomická odvětví

v tis. CZK

| Kód | OKEČ | Název | Základní kapitál | Reinvestovaný zisk | Ostatní kapitál | Celkem |
|-----------|------|--|--------------------|--------------------|-------------------|--------------------|
| A1 | | SVĚT CELKEM | 349 878 975 | 14 937 501 | 64 351 341 | 429 167 818 |
| BE | | Belgie | 4 684 633 | -506 889 | 405 199 | 4 582 944 |
| | 100 | Zemědělství, myslivost a související činnosti | 18 681 | -3 188 | 0 | 15 493 |
| | 1400 | Dobývání a úprava ostatních nerostů | 515 647 | -136 541 | 149 116 | 528 222 |
| | 1700 | Textilní průmysl | 143 796 | -94 433 | 60 103 | 109 466 |
| | 1800 | Oděvní průmysl, zpracování a barvení kožešin | 9 751 | -2 620 | 895 | 8 026 |
| | 2000 | Průmysl dřevařský a korkařský kromě výroby nábytku; výroba košů a proutěného zboží | 1 940 | -2 596 | 10 867 | 10 211 |
| | 2200 | Vydavatelství, tisk a reprodukce zvukových a obrazových map | 69 559 | 474 758 | 0 | 544 317 |
| | 2500 | Výroba pryžových a plastových výrobků | 2 060 | 487 | 0 | 2 547 |
| | 2600 | Výroba ostatních nekovových minerálních výrobků | 2 105 815 | -37 863 | 0 | 2 067 952 |
| | 2800 | Výroba kov.konstrukcí a kovoděl.výrobků kromě výroby strojů a zařízení | 226 046 | -14 154 | 17 998 | 229 890 |
| | 3400 | Výroba dvoustopých motorových vozidel, přívěsů a návěsů | 56 546 | -32 889 | 71 771 | 95 428 |
| | 3600 | Výroba nábytku; ostatní zpracovatelský průmysl | 28 617 | -11 429 | 0 | 17 188 |
| | 5000 | Prodej, údržba a opravy motorových vozidel a prodej pohonných hmot | 4 850 | 3 234 | 0 | 8 085 |
| | 5100 | Velkoobchod a zprostředkování velkoobchodu (kromě motor.vozidel) | 251 088 | -66 727 | 18 098 | 202 459 |
| | 5200 | Maloobchod, opravy spotřebního zboží (kromě motor.vozidel) | 14 020 | -1 674 | 12 213 | 24 560 |
| | 6300 | Vedlejší a pomocná činnost v dopravě; činnosti cestovních kanceláří | 4 200 | 3 957 | 0 | 8 157 |
| | 6500 | Peněžnictví | 717 370 | -588 113 | 0 | 129 258 |
| | 6600 | Pojišťovnictví (kromě sociálního zabezpečení) | 78 000 | -9 988 | 0 | 68 013 |
| | 7000 | Činnosti v oblasti nemovitostí | 62 841 | -1 852 | 48 294 | 109 283 |
| | 7200 | Zpracování dat a související činnosti | 12 300 | 6 807 | 0 | 19 107 |
| | 7400 | Služby převážně pro podniky | 282 106 | 8 863 | 15 144 | 306 113 |
| | 9000 | Odstaňování odpadních vod a pevného odpadu, čištění města | 79 400 | -930 | 700 | 79 170 |
| DK | | Dánsko | 3 167 745 | -107 843 | 865 499 | 3 925 401 |
| | 100 | Zemědělství, myslivost a související činnosti | 3 100 | 0 | 0 | 3 100 |
| | 1500 | Výroba potravin a nápojů | 225 000 | -144 884 | 219 905 | 300 021 |
| | 1800 | Oděvní průmysl, zpracování a barvení kožešin | 808 | -673 | 2 969 | 3 104 |
| | 2000 | Průmysl dřevařský a korkařský kromě výroby nábytku; výroba košů a proutěného zboží | 61 501 | -107 956 | 129 469 | 83 014 |
| | 2600 | Výroba ostatních nekovových minerálních výrobků | 623 734 | -127 316 | 47 848 | 544 267 |
| | 2800 | Výroba kov.konstrukcí a kovoděl.výrobků kromě výroby strojů a zařízení | 7 736 | 21 614 | 0 | 29 350 |
| | 5100 | Velkoobchod a zprostředkování velkoobchodu (kromě motor.vozidel) | 498 333 | 55 769 | 379 833 | 933 935 |
| | 6400 | Činnost poštovní a telekomunikační | 1 430 698 | 178 620 | 0 | 1 609 318 |
| | 6600 | Pojišťovnictví (kromě sociálního zabezpečení) | 61 693 | 8 717 | 0 | 70 410 |
| | 7200 | Zpracování dat a související činnosti | 7 542 | 1 629 | 0 | 9 171 |
| | 7400 | Služby převážně pro podniky | 10 500 | 8 428 | 0 | 18 928 |
| | 8500 | Zdravotnictví, veterinární a sociální činnosti | 14 500 | 8 907 | 26 000 | 49 407 |
| | 9000 | Odstaňování odpadních vod a pevného odpadu, čištění města | 222 600 | -10 699 | 59 475 | 271 376 |
| FI | | Finsko | 242 224 | -94 599 | 76 940 | 224 565 |
| | 2900 | Výroba strojů a zařízení | 46 000 | -23 729 | 35 262 | 57 533 |
| | 5100 | Velkoobchod a zprostředkování velkoobchodu (kromě motor.vozidel) | 4 359 | -569 | 1 799 | 5 589 |
| | 5200 | Maloobchod, opravy spotřebního zboží (kromě motor.vozidel) | 189 965 | -77 058 | 39 879 | 152 786 |
| | 7400 | Služby převážně pro podniky | 1 900 | 6 757 | 0 | 8 657 |
| FR | | Francie | 15 505 756 | 3 516 039 | 1 182 218 | 20 204 012 |
| | 1500 | Výroba potravin a nápojů | 796 308 | 325 132 | 224 | 1 121 664 |
| | 2400 | Výroba chemických výrobků | 92 378 | 103 897 | 161 023 | 357 298 |
| | 2500 | Výroba pryžových a plastových výrobků | 37 300 | -19 177 | 38 981 | 57 104 |
| | 2600 | Výroba ostatních nekovových minerálních výrobků | 2 362 142 | 522 085 | 232 492 | 3 116 719 |
| | 2800 | Výroba kov.konstrukcí a kovoděl.výrobků kromě výroby strojů a zařízení | 783 856 | 238 778 | 11 881 | 1 034 515 |
| | 2900 | Výroba strojů a zařízení | 1 125 262 | 29 348 | 60 109 | 1 214 719 |
| | 3100 | Výroba elektrických strojů a přístrojů jinde neuvedených | 1 233 623 | -103 323 | 12 650 | 1 142 950 |
| | 3200 | Výroba radiových, televizních a spojových zařízení a přístrojů | 19 027 | -141 | 0 | 18 886 |
| | 3300 | Výroba zdravotnických, přesných, optických a časoměrných přístrojů | 22 753 | 5 145 | 5 087 | 32 985 |
| | 3400 | Výroba dvoustopých motorových vozidel, přívěsů a návěsů | 1 759 212 | 717 333 | -100 098 | 2 376 447 |
| | 4000 | Výroba a rozvod elektřiny, plynu, páry a teplé vody, výroba chladu | 2 667 528 | 1 359 357 | 500 000 | 4 526 885 |
| | 4100 | Úprava a rozvod vody | 298 998 | 107 035 | 0 | 406 033 |
| | 4500 | Stavebnictví | 1 614 782 | 198 921 | 0 | 1 813 702 |
| | 5100 | Velkoobchod a zprostředkování velkoobchodu (kromě motor.vozidel) | 859 977 | -245 975 | 34 155 | 648 158 |

3. STAV PŘÍMÝCH ZAHRANIČNÍCH INVESTIC V ČESKÉ REPUBLICE K 31.12.1998

3.4. Ekonomické zóny - jednotlivé země a ekonomická odvětví

v tis. CZK

| Kód | OKEČ | Název | Základní kapitál | Reinvestovaný zisk | Ostatní kapitál | Celkem | |
|------|---|--|--|--------------------|-----------------|------------------|----------|
| IE | 5200 | Maloobchod, opravy spotřebního zboží (kromě motor.vozidel) | 179 948 | -151 775 | 49 326 | 77 499 | |
| | 5500 | Pohostinství a ubytování | 65 701 | -31 392 | 17 153 | 51 462 | |
| | 6300 | Vedlejší a pomocná činnost v dopravě; činnosti cestovních kanceláří | | | | | |
| | | | 1 519 | 2 649 | 1 000 | 5 168 | |
| | 6400 | Činnost poštovní a telekomunikační | 58 181 | 51 | 35 720 | 93 952 | |
| | 6500 | Peněžnictví | 1 119 381 | 476 859 | 0 | 1 596 240 | |
| | 6700 | Činnosti související s úvěry a pojišťovnictvím | 963 | 1 220 | 0 | 2 183 | |
| | 7000 | Činnosti v oblasti nemovitostí | 40 750 | -5 145 | 56 278 | 91 883 | |
| | 7200 | Zpracování dat a související činnosti | 40 955 | -1 548 | 0 | 39 407 | |
| | 7300 | Výzkum a vývoj | 59 443 | 9 715 | 0 | 69 158 | |
| | 7400 | Služby převážně pro podniky | 138 069 | 48 631 | 120 | 186 820 | |
| | 9000 | Odstraňování odpadních vod a pevného odpadu, čištění města | 29 000 | -10 601 | 0 | 18 400 | |
| | 9300 | Ostatní služby | 98 700 | -61 041 | 66 117 | 103 776 | |
| | | Irsko | 361 113 | -136 281 | 234 227 | 459 059 | |
| | 5000 | Prodej, údržba a opravy motorových vozidel a prodej pohonných hmot | | | | | |
| | | | 2 700 | -1 638 | 0 | 1 062 | |
| | 5100 | Velkoobchod a zprostředkování velkoobchodu (kromě motor.vozidel) | | | | | |
| | | | 501 | 2 260 | 0 | 2 761 | |
| | IT | 5200 | Maloobchod, opravy spotřebního zboží (kromě motor.vozidel) | 1 500 | 5 177 | 24 771 | 31 448 |
| 6600 | | Pojišťovnictví (kromě sociálního zabezpečení) | 200 000 | -90 153 | -5 500 | 104 347 | |
| 7000 | | Činnosti v oblasti nemovitostí | 118 318 | -51 318 | 214 956 | 281 956 | |
| 7400 | | Služby převážně pro podniky | 38 094 | -610 | 0 | 37 485 | |
| | | Itálie | 3 860 300 | -281 938 | 329 320 | 3 907 683 | |
| 1500 | | Výroba potravin a nápojů | 8 374 | 13 381 | 0 | 21 755 | |
| 1700 | | Textilní průmysl | 1 364 211 | -72 196 | 17 136 | 1 309 150 | |
| 1800 | | Oděvní průmysl, zpracování a barvení kožešin | 74 122 | -72 700 | 0 | 1 422 | |
| 2000 | | Průmysl dřevařský a korkařský kromě výroby nábytku; výroba košů a proutěného zboží | | | | | |
| | | | 112 548 | -21 691 | 3 061 | 93 918 | |
| 2200 | | Vydavatelství, tisk a reprodukce zvukových a obrazových map | 89 563 | 7 471 | 0 | 97 035 | |
| 2600 | | Výroba ostatních nekovových minerálních výrobků | 1 005 951 | 249 740 | 13 073 | 1 268 764 | |
| 2800 | | Výroba kov.konstrukcí a kovoděl.výrobků kromě výroby strojů a zařízení | | | | | |
| | | | 150 183 | -4 180 | 22 221 | 168 224 | |
| 2900 | | Výroba strojů a zařízení | 610 | 3 578 | 1 214 | 5 402 | |
| 3000 | | Výroba kancelářských strojů a počítačů (vč. přístrojů na zpracování dat) | 400 | -1 863 | 0 | -1 463 | |
| 3300 | | Výroba zdravotnických, přesných, optických a časoměrných přístrojů | | | | | |
| | | | 3 000 | 542 | 0 | 3 542 | |
| 3400 | | Výroba dvoustopých motorových vozidel, přívěsů a návěsů | 80 000 | -4 754 | 37 916 | 113 162 | |
| 3600 | | Výroba nábytku; ostatní zpracovatelský průmysl | 58 078 | -12 397 | 0 | 45 681 | |
| 4500 | | Stavebnictví | 12 000 | -3 364 | 14 542 | 23 178 | |
| 5000 | | Prodej, údržba a opravy motorových vozidel a prodej pohonných hmot | | | | | |
| | | | 227 000 | -178 554 | 0 | 48 447 | |
| 5100 | | Velkoobchod a zprostředkování velkoobchodu (kromě motor.vozidel) | | | | | |
| | | | 162 205 | -13 399 | -1 000 | 147 806 | |
| LU | | 5200 | Maloobchod, opravy spotřebního zboží (kromě motor.vozidel) | 60 253 | -263 704 | 0 | -203 452 |
| | | 5500 | Pohostinství a ubytování | 41 100 | -4 843 | 41 487 | 77 744 |
| | | 6500 | Peněžnictví | 207 460 | 126 295 | 0 | 333 756 |
| | | 6600 | Pojišťovnictví (kromě sociálního zabezpečení) | 82 007 | -11 986 | 0 | 70 021 |
| | 7000 | Činnosti v oblasti nemovitostí | 87 904 | -20 714 | 46 099 | 113 289 | |
| | 7400 | Služby převážně pro podniky | 31 962 | -541 | 133 571 | 164 992 | |
| | 9200 | Rekreační, kulturní a sportovní činnosti | 1 370 | 3 941 | 0 | 5 311 | |
| | | Lucembursko | 756 416 | 226 013 | 729 349 | 1 711 778 | |
| | 100 | Zemědělství, myslivost a související činnosti | 18 765 | -2 192 | 0 | 16 573 | |
| | 1500 | Výroba potravin a nápojů | 47 000 | -26 543 | 42 500 | 62 958 | |
| | 2000 | Průmysl dřevařský a korkařský kromě výroby nábytku; výroba košů a proutěného zboží | | | | | |
| | | | 41 814 | -1 844 | 0 | 39 970 | |
| | 2500 | Výroba pryžových a plastových výrobků | 912 | 216 | 0 | 1 128 | |
| | 2700 | Výroba kovů vč. hutního zpracování | 262 510 | -32 880 | 307 961 | 537 591 | |
| | 2800 | Výroba kov.konstrukcí a kovoděl.výrobků kromě výroby strojů a zařízení | | | | | |
| | | | 80 289 | 13 277 | 57 199 | 150 765 | |
| | 2900 | Výroba strojů a zařízení | 37 265 | 23 932 | 111 498 | 172 696 | |
| | 4500 | Stavebnictví | 8 000 | -2 243 | 9 694 | 15 451 | |
| | 5000 | Prodej, údržba a opravy motorových vozidel a prodej pohonných hmot | | | | | |
| | | | 2 000 | 1 965 | 0 | 3 965 | |
| | 5100 | Velkoobchod a zprostředkování velkoobchodu (kromě motor.vozidel) | | | | | |
| | | | 60 873 | 128 537 | 10 716 | 200 126 | |
| | 5200 | Maloobchod, opravy spotřebního zboží (kromě motor.vozidel) | 73 366 | -30 746 | 0 | 42 620 | |
| 6300 | Vedlejší a pomocná činnost v dopravě; činnosti cestovních kanceláří | | | | | | |
| | | 200 | 0 | 0 | 200 | | |

3. STAV PŘÍMÝCH ZAHRANIČNÍCH INVESTIC V ČESKÉ REPUBLICE K 31.12.1998

3.4. Ekonomické zóny - jednotlivé země a ekonomická odvětví

v tis. CZK

| Kód | OKEČ | Název | Základní kapitál | Reinvestovaný zisk | Ostatní kapitál | Celkem |
|------|--|--|-------------------|--------------------|--------------------|--------------------|
| DE | 6500 | Peněžnictví | 20 000 | 6 205 | 0 | 26 205 |
| | 6700 | Činnosti související s úvěry a pojišťovnictvím | 47 145 | 140 427 | 0 | 187 572 |
| | 7000 | Činnosti v oblasti nemovitostí | 28 970 | -11 611 | 107 330 | 124 690 |
| | 7400 | Služby převážně pro podniky | 5 498 | 12 414 | 937 | 18 849 |
| | | Německo | 91 193 837 | 10 983 355 | 24 757 735 | 126 934 928 |
| | 100 | Zemědělství, myslivost a související činnosti | 41 269 | -731 | 6 251 | 46 789 |
| | 1000 | Dobývání černého a hnědého uhlí, rašeliny | 48 595 | 10 | 0 | 48 605 |
| | 1100 | Dobývání ropy, zemního plynu, bitumenních hornin a související činnosti | 200 | -19 282 | 0 | -19 082 |
| | 1400 | Dobývání a úprava ostatních nerostů | 1 020 509 | 29 408 | 7 376 | 1 057 292 |
| | 1500 | Výroba potravin a nápojů | 2 675 038 | 625 136 | -349 734 | 2 950 440 |
| | 1600 | Zpracování tabáku | 170 305 | -131 434 | 0 | 38 871 |
| | 1700 | Textilní průmysl | 566 549 | 125 104 | 1 280 971 | 1 972 624 |
| | 1800 | Oděvní průmysl, zpracování a barvení kožešin | 283 886 | -9 440 | 27 985 | 302 431 |
| | 1900 | Činění a úprava usní, výroba brašnářského a sedlářského zboží a obuvi | 21 469 | 48 687 | 28 758 | 98 914 |
| | 2000 | Průmysl dřevařský a korkařský kromě výroby nábytku; výroba košů a proutěného zboží | 467 397 | -164 760 | 213 313 | 515 950 |
| | 2100 | Výroba vlákniny, papíru a lepenky | 1 609 054 | 228 618 | 117 072 | 1 954 744 |
| | 2200 | Vydavatelství, tisk a reprodukce zvukových a obrazových map | 1 999 173 | 291 009 | 1 741 359 | 4 031 541 |
| | 2400 | Výroba chemických výrobků | 3 586 604 | 245 411 | 181 776 | 4 013 790 |
| | 2500 | Výroba pryžových a plastových výrobků | 3 232 195 | 974 921 | 520 916 | 4 728 032 |
| | 2600 | Výroba ostatních nekovových minerálních výrobků | 12 084 859 | 1 903 262 | 451 372 | 14 439 492 |
| | 2700 | Výroba kovů vč. hutního zpracování | 152 045 | 112 537 | 185 253 | 449 835 |
| | 2800 | Výroba kov.konstrukcí a kovoděl.výrobků kromě výroby strojů a zařízení | 2 309 673 | 24 704 | 1 316 494 | 3 650 871 |
| | 2900 | Výroba strojů a zařízení | 1 683 171 | -280 751 | 944 433 | 2 346 853 |
| | 3000 | Výroba kancelářských strojů a počítačů (vč. přístrojů na zpracování dat) | 3 648 | 6 508 | 0 | 10 156 |
| | 3100 | Výroba elektrických strojů a přístrojů jinde neuvedených | 5 428 954 | 558 363 | 5 030 802 | 11 018 119 |
| | 3200 | Výroba radiových, televizních a spojových zařízení a přístrojů | 365 974 | -46 053 | 413 776 | 733 697 |
| | 3300 | Výroba zdravotnických, přesných, optických a časoměrných přístrojů | 592 998 | -77 468 | 288 824 | 804 355 |
| | 3400 | Výroba dvoustopých motorových vozidel, přívěsů a návěsů | 17 554 641 | 2 245 898 | 1 483 376 | 21 283 916 |
| | 3500 | Výroba ostatních dopravních zařízení | 2 100 | -20 664 | 169 215 | 150 651 |
| | 3600 | Výroba nábytku; ostatní zpracovatelský průmysl | 375 491 | 476 897 | 283 571 | 1 135 959 |
| | 3700 | Zpracování druhotných surovin | 275 510 | 97 650 | 0 | 373 160 |
| | 4000 | Výroba a rozvod elektřiny, plynu, páry a teplé vody, výroba chladu | 2 453 545 | 908 661 | 29 771 | 3 391 977 |
| | 4100 | Úprava a rozvod vody | 331 933 | 34 781 | 0 | 366 714 |
| | 4500 | Stavebnictví | 277 150 | 100 106 | 211 014 | 588 270 |
| | 5000 | Prodej, údržba a opravy motorových vozidel a prodej pohonných hmot | 1 264 431 | 280 590 | 64 223 | 1 609 244 |
| | 5100 | Velkoobchod a zprostředkování velkoobchodu (kromě motor.vozidel) | 11 443 342 | 67 898 | 5 903 173 | 17 414 412 |
| | 5200 | Maloobchod, opravy spotřebního zboží (kromě motor.vozidel) | 3 929 570 | -1 316 463 | 947 416 | 3 560 522 |
| | 5500 | Pohostinství a ubytování | 82 488 | -80 552 | 33 979 | 35 914 |
| | 6000 | Pozemní doprava a potrubní přeprava | 75 860 | 46 453 | 76 892 | 199 205 |
| | 6300 | Vedlejší a pomocná činnost v dopravě; činnosti cestovních kanceláří | 89 612 | 182 540 | 172 320 | 444 472 |
| | 6400 | Činnost poštovní a telekomunikační | 2 575 | -57 | 0 | 2 518 |
| | 6500 | Peněžnictví | 9 852 221 | 3 639 505 | 537 410 | 14 029 136 |
| | 6600 | Pojišťovnictví (kromě sociálního zabezpečení) | 621 379 | 184 251 | 7 189 | 812 819 |
| | 6700 | Činnosti související s úvěry a pojišťovnictvím | 50 793 | -4 037 | 6 123 | 52 879 |
| | 7000 | Činnosti v oblasti nemovitostí | 1 497 615 | -137 025 | 1 482 378 | 2 842 967 |
| | 7100 | Pronájem strojů a přístrojů bez obsluhujícího personálu, pronájem zboží osobní potřeby a pro domácnost | 103 404 | -2 693 | 0 | 100 710 |
| | 7200 | Zpracování dat a související činnosti | 342 311 | 61 542 | 14 546 | 418 399 |
| 7300 | Výzkum a vývoj | 184 573 | 31 525 | 0 | 216 098 | |
| 7400 | Služby převážně pro podniky | 1 741 253 | -166 212 | 820 280 | 2 395 322 | |
| 8000 | Školství | 1 581 | 872 | 0 | 2 453 | |
| 8500 | Zdravotnictví, veterinární a sociální činnosti | 25 078 | -4 389 | 30 683 | 51 372 | |
| 9000 | Odstraňování odpadních vod a pevného odpadu, čištění města | 166 245 | -79 827 | 70 957 | 157 375 | |
| 9200 | Rekreační, kulturní a sportovní činnosti | 4 500 | -5 905 | 0 | -1 405 | |
| 9300 | Ostatní služby | 101 075 | -1 745 | 6 222 | 105 552 | |
| | Nizozemí | 96 894 556 | 8 068 550 | 11 403 812 | 116 366 918 | |
| NL | 100 | Zemědělství, myslivost a související činnosti | 110 343 | -16 808 | 0 | 93 534 |
| | 1000 | Dobývání černého a hnědého uhlí, rašeliny | 86 637 | -74 243 | 0 | 12 394 |
| | 1400 | Dobývání a úprava ostatních nerostů | 32 142 | 7 524 | 0 | 39 666 |
| | 1500 | Výroba potravin a nápojů | 14 628 704 | 338 269 | 1 388 013 | 16 354 986 |

3. STAV PŘÍMÝCH ZAHRANIČNÍCH INVESTIC V ČESKÉ REPUBLICE K 31.12.1998

3.4. Ekonomické zóny - jednotlivé země a ekonomická odvětví

v tis. CZK

| Kód | OKEČ | Název | Základní kapitál | Reinvestovaný zisk | Ostatní kapitál | Celkem |
|-----------|------|--|-------------------|--------------------|-------------------|-------------------|
| | 1600 | Zpracování tabáku | 4 213 806 | 775 156 | 111 117 | 5 100 079 |
| | 1700 | Textilní průmysl | 205 641 | -137 525 | 46 119 | 114 235 |
| | 2000 | Průmysl dřevařský a korkařský kromě výroby nábytku; výroba košů a proutěného zboží | 10 000 | -18 621 | 854 | -7 767 |
| | 2100 | Výroba vlákniny, papíru a lepenky | 2 501 962 | -495 535 | 17 333 | 2 023 760 |
| | 2200 | Vydavatelství, tisk a reprodukce zvukových a obrazových map | 1 911 095 | -642 411 | 632 094 | 1 900 778 |
| | 2300 | Koksování, rafinérské zpracování ropy, výroba jaderných paliv, radioaktivních prvků a sloučenin | 3 053 758 | 1 535 571 | 0 | 4 589 329 |
| | 2400 | Výroba chemických výrobků | 2 120 297 | 429 748 | 19 820 | 2 569 864 |
| | 2500 | Výroba pryžových a plastových výrobků | 278 315 | 112 325 | -50 000 | 340 639 |
| | 2600 | Výroba ostatních nekovových minerálních výrobků | 8 232 899 | 451 366 | 2 529 422 | 11 213 687 |
| | 2700 | Výroba kovů vč. hutního zpracování | 671 602 | 58 038 | 66 021 | 795 661 |
| | 2800 | Výroba kov.konstrukcí a kovoděl.výrobků kromě výroby strojů a zařízení | 841 910 | -163 973 | 138 109 | 816 046 |
| | 2900 | Výroba strojů a zařízení | 225 746 | 60 176 | 0 | 285 922 |
| | 3100 | Výroba elektrických strojů a přístrojů jinde neuvedených | 329 532 | 68 843 | 366 020 | 764 395 |
| | 3300 | Výroba zdravotnických, přesných, optických a časoměrných přístrojů | 226 801 | 1 858 | 172 391 | 401 050 |
| | 3400 | Výroba dvoustopých motorových vozidel, přívěsů a návěsů | 883 012 | -371 559 | 0 | 511 453 |
| | 3600 | Výroba nábytku; ostatní zpracovatelský průmysl | 110 400 | 389 669 | 0 | 500 069 |
| | 4000 | Výroba a rozvod elektřiny, plynu, páry a teplé vody, výroba chladu | 1 647 886 | 422 150 | 0 | 2 070 037 |
| | 4500 | Stavebnictví | 132 767 | 118 545 | 0 | 251 311 |
| | 5000 | Prodej, údržba a opravy motorových vozidel a prodej pohonných hmot | 2 049 970 | -188 703 | 108 724 | 1 969 991 |
| | 5100 | Velkoobchod a zprostředkování velkoobchodu (kromě motor.vozidel) | 8 016 741 | -1 143 327 | 420 194 | 7 293 608 |
| | 5200 | Maloobchod, opravy spotřebního zboží (kromě motor.vozidel) | 7 760 772 | -697 502 | 3 394 639 | 10 457 909 |
| | 5500 | Pohostinství a ubytování | 22 728 | 45 774 | 0 | 68 501 |
| | 6000 | Pozemní doprava a potrubní přeprava | 43 515 | -602 | 0 | 42 913 |
| | 6300 | Vedlejší a pomocná činnost v dopravě; činnosti cestovních kancelářů | 14 618 | 53 441 | 28 753 | 96 811 |
| | 6400 | Činnost poštovní a telekomunikační | 21 172 585 | 5 138 587 | 209 484 | 26 520 656 |
| | 6500 | Peněžnictví | 8 025 871 | 242 574 | 501 525 | 8 769 971 |
| | 6600 | Pojišťovnictví (kromě sociálního zabezpečení) | 2 040 818 | 270 497 | 0 | 2 311 315 |
| | 6700 | Činnosti související s úvěry a pojišťovnictvím | 181 101 | 63 366 | 0 | 244 467 |
| | 7000 | Činnosti v oblasti nemovitostí | 1 931 043 | 106 579 | 973 840 | 3 011 462 |
| | 7100 | Pronájem strojů a přístrojů bez obsluhujícího personálu, pronájem zboží osobní potřeby a pro domácnost | 116 116 | -53 940 | 0 | 62 176 |
| | 7200 | Zpracování dat a související činnosti | 361 520 | -236 280 | 12 478 | 137 718 |
| | 7400 | Služby převážně pro podniky | 2 232 578 | 228 846 | 244 764 | 2 706 188 |
| | 8000 | Školství | 4 014 | -7 100 | 0 | -3 086 |
| | 9000 | Odstraňování odpadních vod a pevného odpadu, čištění města | 44 647 | -11 790 | 0 | 32 857 |
| | 9200 | Rekreační, kulturní a sportovní činnosti | 392 597 | 1 408 479 | 57 818 | 1 858 894 |
| PT | | Portugalsko | 810 | 0 | 0 | 810 |
| | 5100 | Velkoobchod a zprostředkování velkoobchodu (kromě motor.vozidel) | 80 | 0 | 0 | 80 |
| | 5200 | Maloobchod, opravy spotřebního zboží (kromě motor.vozidel) | 630 | 0 | 0 | 630 |
| | 9300 | Ostatní služby | 100 | 0 | 0 | 100 |
| AT | | Rakousko | 37 896 157 | 1 283 743 | 10 088 384 | 49 268 285 |
| | 1400 | Dobývání a úprava ostatních nerostů | 691 189 | 363 937 | 80 770 | 1 135 896 |
| | 1500 | Výroba potravin a nápojů | 906 232 | 97 166 | 285 734 | 1 289 132 |
| | 1700 | Textilní průmysl | 477 543 | -260 323 | 380 740 | 597 960 |
| | 1800 | Oděvní průmysl, zpracování a barvení kožešin | 16 803 | -5 471 | 18 394 | 29 726 |
| | 1900 | Činění a úprava usní, výroba brašnářského a sedlářského zboží a obuvi | 22 804 | -7 896 | 0 | 14 908 |
| | 2000 | Průmysl dřevařský a korkařský kromě výroby nábytku; výroba košů a proutěného zboží | 413 321 | 78 936 | 641 434 | 1 133 691 |
| | 2100 | Výroba vlákniny, papíru a lepenky | 403 011 | 67 204 | 0 | 470 215 |
| | 2300 | Koksování, rafinérské zpracování ropy, výroba jaderných paliv, radioaktivních prvků a sloučenin | 4 328 | 6 798 | 0 | 11 126 |
| | 2400 | Výroba chemických výrobků | 15 000 | -4 213 | 0 | 10 787 |
| | 2500 | Výroba pryžových a plastových výrobků | 2 199 807 | 870 521 | 185 899 | 3 256 227 |
| | 2600 | Výroba ostatních nekovových minerálních výrobků | 3 897 725 | 532 765 | 1 985 757 | 6 416 246 |
| | 2800 | Výroba kov.konstrukcí a kovoděl.výrobků kromě výroby strojů a zařízení | 372 221 | 45 155 | 133 900 | 551 276 |
| | 2900 | Výroba strojů a zařízení | 296 692 | 123 313 | 150 709 | 570 714 |
| | 3100 | Výroba elektrických strojů a přístrojů jinde neuvedených | 737 142 | 232 076 | 608 489 | 1 577 707 |
| | 3200 | Výroba radiových, televizních a spojových zařízení a přístrojů | 6 000 | 3 187 | 28 050 | 37 237 |

3. STAV PŘÍMÝCH ZAHRANIČNÍCH INVESTIC V ČESKÉ REPUBLICE K 31.12.1998

3.4. Ekonomické zóny - jednotlivé země a ekonomická odvětví

v tis. CZK

| Kód | OKEČ | Název | Základní kapitál | Reinvestovaný zisk | Ostatní kapitál | Celkem |
|-----|------|--|-------------------|--------------------|------------------|-------------------|
| | 3300 | Výroba zdravotnických, přesných, optických a časoměrných přístrojů | 22 500 | 2 597 | 8 893 | 33 990 |
| | 3400 | Výroba dvoustopých motorových vozidel, přívěsů a návěsů | 48 278 | -13 984 | 0 | 34 294 |
| | 3600 | Výroba nábytku; ostatní zpracovatelský průmysl | 27 339 | -15 108 | 109 609 | 121 840 |
| | 3700 | Zpracování druhotných surovin | 11 000 | -18 | 0 | 10 982 |
| | 4100 | Úprava a rozvod vody | 24 887 | 3 418 | 0 | 28 304 |
| | 4500 | Stavebnictví | 1 475 414 | -43 483 | 95 883 | 1 527 814 |
| | 5000 | Prodej, údržba a opravy motorových vozidel a prodej pohonných hmot | 362 074 | -62 896 | 589 068 | 888 246 |
| | 5100 | Velkoobchod a zprostředkování velkoobchodu (kromě motor. vozidel) | 9 601 854 | -456 519 | 1 901 244 | 11 046 579 |
| | 5200 | Maloobchod, opravy spotřebního zboží (kromě motor. vozidel) | 5 573 080 | -602 236 | 436 003 | 5 406 846 |
| | 5500 | Pohostinství a ubytování | 1 107 980 | -1 456 853 | 221 693 | -127 180 |
| | 6000 | Pozemní doprava a potrubní přeprava | 15 819 | 42 189 | 26 337 | 84 345 |
| | 6300 | Vedlejší a pomocná činnost v dopravě; činnosti cestovních kanceláří | 18 830 | 26 774 | 5 000 | 50 604 |
| | 6400 | Činnost poštovní a telekomunikační | 31 004 | -12 435 | 5 595 | 24 164 |
| | 6500 | Peněžnictví | 5 159 921 | 1 886 017 | 136 156 | 7 182 094 |
| | 6600 | Pojišťovnictví (kromě sociálního zabezpečení) | 1 315 599 | -29 859 | 0 | 1 285 740 |
| | 6700 | Činnosti související s úvěry a pojišťovnictvím | 247 913 | -39 626 | 38 570 | 246 857 |
| | 7000 | Činnosti v oblasti nemovitostí | 1 156 910 | -22 108 | 908 646 | 2 043 448 |
| | 7200 | Zpracování dat a související činnosti | 22 629 | 10 788 | 5 785 | 39 203 |
| | 7400 | Služby převážně pro podniky | 746 910 | 53 178 | 838 943 | 1 639 031 |
| | 8500 | Zdravnictví, veterinární a sociální činnosti | 12 000 | -29 581 | 87 248 | 69 667 |
| | 9000 | Odstraňování odpadních vod a pevného odpadu, čištění města | 184 811 | -14 137 | 53 815 | 224 489 |
| | 9200 | Rekreační, kulturní a sportovní činnosti | 40 000 | 0 | 0 | 40 000 |
| | 9300 | Ostatní služby | 229 590 | -85 530 | 120 020 | 264 080 |
| GR | | Řecko | 22 950 | -3 877 | 0 | 19 073 |
| | 5200 | Maloobchod, opravy spotřebního zboží (kromě motor. vozidel) | 22 950 | -3 877 | 0 | 19 073 |
| ES | | Španělsko | 955 257 | -115 966 | 73 437 | 912 728 |
| | 2400 | Výroba chemických výrobků | 1 500 | 349 | 1 057 | 2 906 |
| | 2900 | Výroba strojů a zařízení | 299 558 | -10 312 | -22 764 | 266 482 |
| | 3200 | Výroba radiových, televizních a spojových zařízení a přístrojů | 400 | -1 563 | 0 | -1 163 |
| | 3400 | Výroba dvoustopých motorových vozidel, přívěsů a návěsů | 499 456 | -99 711 | 75 352 | 475 097 |
| | 5100 | Velkoobchod a zprostředkování velkoobchodu (kromě motor. vozidel) | 54 836 | 23 736 | 0 | 78 573 |
| | 5200 | Maloobchod, opravy spotřebního zboží (kromě motor. vozidel) | 58 107 | -6 134 | 0 | 51 973 |
| | 7200 | Zpracování dat a související činnosti | 28 000 | -30 129 | 16 782 | 14 653 |
| | 7400 | Služby převážně pro podniky | 13 400 | 7 798 | 3 010 | 24 208 |
| SE | | Švédsko | 6 224 086 | -282 861 | 273 274 | 6 214 499 |
| | 2100 | Výroba vlákniny, papíru a lepenky | 2 037 518 | -80 358 | 32 123 | 1 989 283 |
| | 2400 | Výroba chemických výrobků | 270 989 | 32 741 | 0 | 303 730 |
| | 2500 | Výroba pryžových a plastových výrobků | 575 000 | -160 052 | 416 674 | 831 622 |
| | 2700 | Výroba kovů vč. hutního zpracování | 881 851 | -82 663 | 20 000 | 819 189 |
| | 2800 | Výroba kov. konstrukcí a kovoděl. výrobků kromě výroby strojů a zařízení | 127 719 | 356 836 | -113 581 | 370 974 |
| | 2900 | Výroba strojů a zařízení | 30 075 | 72 466 | 0 | 102 541 |
| | 3300 | Výroba zdravotnických, přesných, optických a časoměrných přístrojů | 26 305 | -18 266 | 30 087 | 38 126 |
| | 4500 | Stavebnictví | 320 | 8 682 | 0 | 9 002 |
| | 5000 | Prodej, údržba a opravy motorových vozidel a prodej pohonných hmot | 140 000 | 0 | 0 | 140 000 |
| | 5100 | Velkoobchod a zprostředkování velkoobchodu (kromě motor. vozidel) | 1 791 565 | -399 941 | -455 961 | 935 663 |
| | 6300 | Vedlejší a pomocná činnost v dopravě; činnosti cestovních kanceláří | 22 397 | -13 073 | 7 055 | 16 379 |
| | 7000 | Činnosti v oblasti nemovitostí | 251 475 | 2 339 | 0 | 253 814 |
| | 7100 | Pronájem strojů a přístrojů bez obsluhujícího personálu, pronájem zboží osobní potřeby a pro domácnost | 16 000 | -10 975 | 336 877 | 341 902 |
| | 7300 | Výzkum a vývoj | 12 751 | 12 393 | 0 | 25 144 |
| | 7400 | Služby převážně pro podniky | 120 | 0 | 0 | 120 |
| | 9300 | Ostatní služby | 40 000 | -2 990 | 0 | 37 010 |
| GB | | Velká Británie | 17 315 543 | 1 504 831 | 1 458 084 | 20 278 458 |
| | 100 | Zemědělství, myslivost a související činnosti | 22 286 | 0 | 0 | 22 286 |
| | 1400 | Dobývání a úprava ostatních nerostů | 476 970 | 17 121 | 15 000 | 509 091 |
| | 1500 | Výroba potravin a nápojů | 2 163 424 | -1 362 263 | 500 000 | 1 301 161 |
| | 1700 | Textilní průmysl | 101 026 | 34 729 | 0 | 135 755 |
| | 2000 | Průmysl dřevařský a korkařský kromě výroby nábytku; výroba košů a proutěného zboží | 83 562 | 146 825 | 0 | 230 387 |

3. STAV PŘÍMÝCH ZAHRANIČNÍCH INVESTIC V ČESKÉ REPUBLICE K 31.12.1998

3.4. Ekonomické zóny - jednotlivé země a ekonomická odvětví

v tis. CZK

| Kód | OKEČ | Název | Základní kapitál | Reinvestovaný zisk | Ostatní kapitál | Celkem |
|-----|------|--|-------------------|--------------------|------------------|------------------|
| | 2200 | Vydavatelství, tisk a reprodukce zvukových a obrazových map | 5 260 | 439 | 0 | 5 700 |
| | 2500 | Výroba pryžových a plastových výrobků | 5 000 | -391 | 0 | 4 609 |
| | 2600 | Výroba ostatních nekovových minerálních výrobků | 326 612 | 336 840 | 0 | 663 452 |
| | 2700 | Výroba kovů vč. hutního zpracování | 6 064 | 32 595 | 0 | 38 658 |
| | 2800 | Výroba kov.konstrukcí a kovoděl.výrobků kromě výroby strojů a zařízení | 1 243 469 | -53 445 | 0 | 1 190 024 |
| | 3200 | Výroba radiových, televizních a spojových zařízení a přístrojů | 10 802 | -175 573 | 0 | -164 771 |
| | 3500 | Výroba ostatních dopravních zařízení | 55 434 | -943 | 0 | 54 491 |
| | 3600 | Výroba nábytku; ostatní zpracovatelský průmysl | 20 | -114 | 0 | -94 |
| | 4000 | Výroba a rozvod elektřiny, plynu, páry a teplé vody, výroba chladu | 4 812 635 | 2 509 052 | 0 | 7 321 687 |
| | 4100 | Úprava a rozvod vody | 144 467 | 68 771 | 0 | 213 238 |
| | 5000 | Prodej, údržba a opravy motorových vozidel a prodej pohonných hmot | 2 234 096 | -71 631 | 932 027 | 3 094 492 |
| | 5100 | Velkoobchod a zprostředkování velkoobchodu (kromě motor.vozidel) | 577 796 | -330 499 | 1 679 | 248 976 |
| | 6300 | Vedlejší a pomocná činnost v dopravě; činnosti cestovních kanceláří | 30 678 | -19 307 | 0 | 11 371 |
| | 6500 | Peněžnictví | 3 948 368 | 553 204 | 0 | 4 501 572 |
| | 6600 | Pojišťovnictví (kromě sociálního zabezpečení) | 817 730 | -221 947 | 10 000 | 605 783 |
| | 6700 | Činnosti související s úvěry a pojišťovnictvím | 11 381 | 23 330 | 0 | 34 711 |
| | 7200 | Zpracování dat a související činnosti | 20 690 | 24 120 | -20 232 | 24 578 |
| | 7400 | Služby převážně pro podniky | 215 275 | -8 435 | 19 610 | 226 450 |
| | 9300 | Ostatní služby | 2 500 | 2 350 | 0 | 4 850 |
| LI | | Lichtenštejnsko | 231 950 | 12 750 | 35 414 | 280 114 |
| | 2400 | Výroba chemických výrobků | 3 619 | 1 253 | 0 | 4 872 |
| | 2800 | Výroba kov.konstrukcí a kovoděl.výrobků kromě výroby strojů a zařízení | 70 353 | 6 883 | 28 844 | 106 080 |
| | 3100 | Výroba elektrických strojů a přístrojů jinde neuvedených | 20 625 | 2 360 | 0 | 22 985 |
| | 3600 | Výroba nábytku; ostatní zpracovatelský průmysl | 5 260 | -3 450 | 0 | 1 810 |
| | 5100 | Velkoobchod a zprostředkování velkoobchodu (kromě motor.vozidel) | 9 268 | 6 412 | 4 600 | 20 280 |
| | 5200 | Maloobchod, opravy spotřebního zboží (kromě motor.vozidel) | 1 000 | -2 491 | 1 237 | -254 |
| | 5500 | Pohostinství a ubytování | 16 631 | -7 458 | 585 | 9 758 |
| | 7000 | Činnosti v oblasti nemovitostí | 27 990 | 57 | 0 | 28 047 |
| | 7400 | Služby převážně pro podniky | 77 205 | 9 185 | 148 | 86 538 |
| NO | | Norsko | 2 049 743 | 21 365 | 1 056 366 | 3 127 474 |
| | 100 | Zemědělství, myslivost a související činnosti | 310 476 | 40 779 | 130 000 | 481 255 |
| | 1500 | Výroba potravin a nápojů | 671 530 | 21 880 | 827 801 | 1 521 212 |
| | 2100 | Výroba vlákniny, papíru a lepenky | 883 400 | 13 397 | 0 | 896 797 |
| | 2400 | Výroba chemických výrobků | 128 000 | -63 058 | 0 | 64 942 |
| | 2800 | Výroba kov.konstrukcí a kovoděl.výrobků kromě výroby strojů a zařízení | 10 000 | -3 958 | 32 551 | 38 593 |
| | 5100 | Velkoobchod a zprostředkování velkoobchodu (kromě motor.vozidel) | 20 619 | 12 698 | 0 | 33 317 |
| | 5200 | Maloobchod, opravy spotřebního zboží (kromě motor.vozidel) | 700 | -4 338 | 50 115 | 46 477 |
| | 7200 | Zpracování dat a související činnosti | 4 100 | 11 377 | 15 899 | 31 376 |
| | 7400 | Služby převážně pro podniky | 20 918 | -7 412 | 0 | 13 506 |
| CH | | Švýcarsko | 10 433 055 | -4 605 427 | 1 946 703 | 7 774 331 |
| | 1700 | Textilní průmysl | 96 620 | 58 804 | 0 | 155 424 |
| | 1800 | Oděvní průmysl, zpracování a barvení kožešin | 430 321 | -203 607 | 7 506 | 234 220 |
| | 1900 | Činění a úprava usní, výroba brašnářského a sedlářského zboží a obuvi | 1 103 | -1 340 | 0 | -237 |
| | 2100 | Výroba vlákniny, papíru a lepenky | 73 000 | 427 230 | 0 | 500 230 |
| | 2200 | Vydavatelství, tisk a reprodukce zvukových a obrazových map | 5 734 | 1 500 | 7 747 | 14 981 |
| | 2400 | Výroba chemických výrobků | 15 103 | 136 769 | 0 | 151 872 |
| | 2500 | Výroba pryžových a plastových výrobků | 128 047 | 16 767 | 75 975 | 220 789 |
| | 2600 | Výroba ostatních nekovových minerálních výrobků | 780 665 | 197 218 | 0 | 977 883 |
| | 2700 | Výroba kovů vč. hutního zpracování | 1 658 154 | -693 901 | 350 000 | 1 314 253 |
| | 2800 | Výroba kov.konstrukcí a kovoděl.výrobků kromě výroby strojů a zařízení | 3 372 873 | -2 077 510 | 420 802 | 1 716 165 |
| | 2900 | Výroba strojů a zařízení | 41 396 | -12 061 | 135 720 | 165 055 |
| | 3000 | Výroba kancelářských strojů a počítačů (vč. přístrojů na zpracování dat) | 500 | 0 | 0 | 500 |
| | 3100 | Výroba elektrických strojů a přístrojů jinde neuvedených | 235 254 | -37 672 | 130 441 | 328 023 |
| | 3200 | Výroba radiových, televizních a spojových zařízení a přístrojů | 36 813 | 4 732 | 49 844 | 91 389 |
| | 3300 | Výroba zdravotnických, přesných, optických a časoměrných přístrojů | 19 765 | -37 583 | 110 677 | 92 860 |
| | 3400 | Výroba dvoustopých motorových vozidel, přívěsů a návěsů | 122 | -318 | 5 967 | 5 771 |
| | 3600 | Výroba nábytku; ostatní zpracovatelský průmysl | 255 | 1 034 | 0 | 1 289 |

3. STAV PŘÍMÝCH ZAHRANIČNÍCH INVESTIC V ČESKÉ REPUBLICE K 31.12.1998

3.4. Ekonomické zóny - jednotlivé země a ekonomická odvětví

v tis. CZK

| Kód | OKEČ | Název | Základní kapitál | Reinvestovaný zisk | Ostatní kapitál | Celkem |
|-----------|------|--|-------------------|--------------------|-----------------|-------------------|
| | 3700 | Zpracování druhotných surovin | 2 709 | 551 | 0 | 3 260 |
| | 4500 | Stavebnictví | 34 984 | 46 668 | 2 004 | 83 656 |
| | 5000 | Prodej, údržba a opravy motorových vozidel a prodej pohonných hmot | | | | |
| | 5100 | Velkoobchod a zprostředkování velkoobchodu (kromě motor. vozidel) | 37 001 | 54 145 | 108 768 | 199 914 |
| | | | 659 330 | -647 801 | 205 960 | 217 489 |
| | 5200 | Maloobchod, opravy spotřebního zboží (kromě motor. vozidel) | 280 667 | -168 034 | 307 | 112 940 |
| | 5500 | Pohostinství a ubytování | 181 320 | -1 590 041 | 0 | -1 408 721 |
| | 6300 | Vedlejší a pomocná činnost v dopravě; činnosti cestovních kanceláří | | | | |
| | | | 34 142 | 18 248 | 16 830 | 69 219 |
| | 6500 | Peněžnictví | 1 000 | 0 | 0 | 1 000 |
| | 6600 | Pojištnictví (kromě sociálního zabezpečení) | 1 703 370 | -107 356 | 0 | 1 596 014 |
| | 6700 | Činnosti související s úvěry a pojištnictvím | 367 083 | 42 366 | 0 | 409 449 |
| | 7000 | Činnosti v oblasti nemovitostí | 171 620 | -8 168 | 318 155 | 481 607 |
| | 7200 | Zpracování dat a související činnosti | 80 | -591 | 0 | -511 |
| | 7400 | Služby převážně pro podniky | 4 025 | 3 901 | 0 | 7 926 |
| | 7500 | Veřejná správa a obrana, sociální pojištění | 60 000 | -29 378 | 0 | 30 622 |
| E2 | | OSTATNÍ EVROPSKÉ ZEMĚ | 15 223 379 | 4 614 801 | 338 215 | 20 176 395 |
| AD | | Andora | 121 882 | 87 444 | 5 704 | 215 029 |
| | 2400 | Výroba chemických výrobků | 92 882 | 32 616 | 0 | 125 497 |
| | 2800 | Výroba kov.konstrukcí a kovoděl.výrobků kromě výroby strojů a zařízení | 27 000 | 57 528 | 5 626 | 90 154 |
| | 5100 | Velkoobchod a zprostředkování velkoobchodu (kromě motor. vozidel) | | | | |
| | | | 2 000 | -2 700 | 78 | -622 |
| BA | | Bosna a Hercegovina | 1 527 | 131 | 0 | 1 658 |
| | 5100 | Velkoobchod a zprostředkování velkoobchodu (kromě motor. vozidel) | | | | |
| | | | 1 527 | 131 | 0 | 1 658 |
| BG | | Bulharsko | 87 200 | -73 416 | 0 | 13 784 |
| | 2900 | Výroba strojů a zařízení | 87 200 | -73 416 | 0 | 13 784 |
| GI | | Gibraltar | 180 | -8 050 | 0 | -7 870 |
| | 7400 | Služby převážně pro podniky | 180 | -8 050 | 0 | -7 870 |
| CY | | Kypr | 5 044 577 | 185 695 | -278 672 | 4 951 599 |
| | 1500 | Výroba potravin a nápojů | 29 071 | -6 335 | 0 | 22 736 |
| | 2000 | Průmysl dřevařský a korkařský kromě výroby nábytku; výroba košů a proutěného zboží | 78 304 | 13 178 | 0 | 91 481 |
| | 2100 | Výroba vlákniny, papíru a lepenky | 1 121 715 | -392 112 | 0 | 729 603 |
| | 2600 | Výroba ostatních nekovových minerálních výrobků | 93 221 | -30 488 | 0 | 62 734 |
| | 3600 | Výroba nábytku; ostatní zpracovatelský průmysl | 68 425 | 4 455 | 0 | 72 880 |
| | 4500 | Stavebnictví | 31 814 | -12 686 | 0 | 19 128 |
| | 5100 | Velkoobchod a zprostředkování velkoobchodu (kromě motor. vozidel) | | | | |
| | | | 114 662 | -88 560 | 23 519 | 49 621 |
| | 5200 | Maloobchod, opravy spotřebního zboží (kromě motor. vozidel) | 522 641 | -2 326 | 0 | 520 316 |
| | 6100 | Vodní doprava | 1 180 575 | 820 465 | 0 | 2 001 040 |
| | 6400 | Činnost poštovní a telekomunikační | 2 500 | -4 283 | -18 719 | -20 502 |
| | 6500 | Peněžnictví | 1 525 923 | -134 361 | -298 550 | 1 093 012 |
| | 6700 | Činnosti související s úvěry a pojištnictvím | 44 325 | 45 299 | 0 | 89 624 |
| | 7000 | Činnosti v oblasti nemovitostí | 53 638 | -23 406 | 13 401 | 43 633 |
| | 7400 | Služby převážně pro podniky | 177 762 | -3 145 | 1 677 | 176 294 |
| LV | | Lotyšsko | 61 | -166 | 0 | -105 |
| | 5000 | Prodej, údržba a opravy motorových vozidel a prodej pohonných hmot | | | | |
| | | | 61 | -166 | 0 | -105 |
| HU | | Maďarsko | 691 752 | -13 149 | 157 954 | 836 557 |
| | 1000 | Dobývání černého a hnědého uhlí, rašeliny | 23 100 | 1 205 | 0 | 24 305 |
| | 5100 | Velkoobchod a zprostředkování velkoobchodu (kromě motor. vozidel) | | | | |
| | | | 30 084 | -10 608 | 0 | 19 476 |
| | 6500 | Peněžnictví | 633 568 | 637 | 0 | 634 205 |
| | 7000 | Činnosti v oblasti nemovitostí | 5 000 | -4 383 | 157 954 | 158 571 |
| MT | | Malta | 205 000 | -311 565 | 441 674 | 335 109 |
| | 5100 | Velkoobchod a zprostředkování velkoobchodu (kromě motor. vozidel) | | | | |
| | | | 5 000 | 0 | 0 | 5 000 |
| | 5500 | Pohostinství a ubytování | 200 000 | -311 565 | 441 674 | 330 109 |
| IM | | Ostrov Man | 169 910 | -16 590 | 0 | 153 320 |
| | 5100 | Velkoobchod a zprostředkování velkoobchodu (kromě motor. vozidel) | | | | |
| | | | 169 910 | -16 590 | 0 | 153 320 |
| PL | | Polsko | 25 301 | 3 522 | 0 | 28 823 |
| | 1000 | Dobývání černého a hnědého uhlí, rašeliny | 1 060 | -5 674 | 0 | -4 614 |
| | 1500 | Výroba potravin a nápojů | 8 274 | -2 | 0 | 8 272 |
| | 1800 | Oděvní průmysl, zpracování a barvení kožešin | 300 | 910 | 0 | 1 210 |
| | 4500 | Stavebnictví | 2 500 | 408 | 0 | 2 908 |

3. STAV PŘÍMÝCH ZAHRANIČNÍCH INVESTIC V ČESKÉ REPUBLICE K 31.12.1998

3.4. Ekonomické zóny - jednotlivé země a ekonomická odvětví

v tis. CZK

| Kód | OKEČ | Název | Základní kapitál | Reinvestovaný zisk | Ostatní kapitál | Celkem |
|------|--|---|-------------------|--------------------|------------------|-------------------|
| RU | 5100 | Velkoobchod a zprostředkování velkoobchodu (kromě motor.vozidel) | 2 986 | 7 881 | 0 | 10 867 |
| | 5200 | Maloobchod, opravy spotřebního zboží (kromě motor.vozidel) | 130 | 0 | 0 | 130 |
| | 7200 | Zpracování dat a související činnosti | 51 | 0 | 0 | 51 |
| | 7400 | Služby převážně pro podniky | 10 000 | 0 | 0 | 10 000 |
| | | Rusko | 350 635 | -2 596 | 0 | 348 039 |
| | 5000 | Prodej, údržba a opravy motorových vozidel a prodej pohonných hmot | 3 001 | -8 141 | 0 | -5 140 |
| SM | 5100 | Velkoobchod a zprostředkování velkoobchodu (kromě motor.vozidel) | 37 904 | 5 545 | 0 | 43 449 |
| | 5500 | Pohostinství a ubytování | 100 | 0 | 0 | 100 |
| | 7000 | Činnosti v oblasti nemovitostí | 1 200 | 0 | 0 | 1 200 |
| | 8500 | Zdravotnictví, veterinární a sociální činnosti | 308 430 | 0 | 0 | 308 430 |
| | | San Marino | 100 | 0 | 0 | 100 |
| | 5200 | Maloobchod, opravy spotřebního zboží (kromě motor.vozidel) | 100 | 0 | 0 | 100 |
| SK | | Slovensko | 8 481 809 | 4 730 738 | 11 442 | 13 223 989 |
| | 1700 | Textilní průmysl | 140 | -361 | 2 017 | 1 796 |
| | 2200 | Vydavatelství, tisk a reprodukce zvukových a obrazových map | 31 484 | 154 979 | 0 | 186 462 |
| | 2500 | Výroba pryžových a plastových výrobků | 19 557 | 14 064 | 0 | 33 621 |
| | 2900 | Výroba strojů a zařízení | 353 479 | 6 498 | 0 | 359 977 |
| | 4500 | Stavebnictví | 80 | 776 | 0 | 856 |
| | 5100 | Velkoobchod a zprostředkování velkoobchodu (kromě motor.vozidel) | 1 224 278 | -8 454 | 11 138 | 1 226 961 |
| | 5200 | Maloobchod, opravy spotřebního zboží (kromě motor.vozidel) | 252 237 | 44 050 | -1 775 | 294 512 |
| | 6500 | Peněžnictví | 4 998 006 | 5 099 741 | 62 | 10 097 809 |
| | 6600 | Pojišťovnictví (kromě sociálního zabezpečení) | 511 652 | 125 074 | 0 | 636 726 |
| | 6700 | Činnosti související s úvěry a pojišťovnictvím | 6 800 | 2 857 | 0 | 9 657 |
| | 7000 | Činnosti v oblasti nemovitostí | 936 391 | -311 563 | 0 | 624 828 |
| | 7300 | Výzkum a vývoj | 41 630 | 14 014 | 0 | 55 644 |
| 7400 | Služby převážně pro podniky | 101 425 | 15 005 | 0 | 116 430 | |
| 9200 | Rekreační, kulturní a sportovní činnosti | 4 650 | -425 941 | 0 | -421 291 | |
| SI | | Slovensko | 8 831 | -5 600 | 113 | 3 344 |
| | 2500 | Výroba pryžových a plastových výrobků | 120 | -103 | 0 | 17 |
| TR | 5100 | Velkoobchod a zprostředkování velkoobchodu (kromě motor.vozidel) | 8 175 | -2 135 | 113 | 6 153 |
| | 6300 | Vedlejší a pomocná činnost v dopravě; činnosti cestovních kanceláří | 536 | -3 362 | 0 | -2 826 |
| | | Turecko | 34 300 | 38 351 | 0 | 72 651 |
| | 6300 | Vedlejší a pomocná činnost v dopravě; činnosti cestovních kanceláří | 34 300 | 38 351 | 0 | 72 651 |
| UA | | Ukrajina | 210 | 91 | 0 | 301 |
| | 2000 | Průmysl dřevařský a korkařský kromě výroby nábytku; výroba košů a proutěného zboží | 50 | 16 | 0 | 66 |
| E6 | 5100 | Velkoobchod a zprostředkování velkoobchodu (kromě motor.vozidel) | 160 | 75 | 0 | 235 |
| | | OSTATNÍ AFRICKÉ ZEMĚ | 283 788 | 32 635 | 0 | 316 423 |
| SC | | Seychely | 699 | 1 691 | 0 | 2 390 |
| | 2200 | Vydavatelství, tisk a reprodukce zvukových a obrazových map | 699 | 1 691 | 0 | 2 390 |
| ST | | Svatý Tomáš | 283 089 | 30 944 | 0 | 314 033 |
| | 6500 | Peněžnictví | 283 089 | 30 944 | 0 | 314 033 |
| E8 | | SEVERNÍ AMERIKA | 36 083 280 | -7 893 640 | 8 350 360 | 36 540 000 |
| | | Kanada | 1 754 227 | -422 410 | 322 | 1 332 140 |
| US | 2800 | Výroba kov.konstrukcí a kovoděl.výrobků kromě výroby strojů a zařízení | 2 446 | 2 833 | 0 | 5 278 |
| | 2900 | Výroba strojů a zařízení | 240 | -60 068 | 0 | -59 828 |
| | 3100 | Výroba elektrických strojů a přístrojů jinde neuvedených | 31 251 | 0 | 0 | 31 251 |
| | 5100 | Velkoobchod a zprostředkování velkoobchodu (kromě motor.vozidel) | 476 431 | -63 194 | 200 | 413 437 |
| | 5200 | Maloobchod, opravy spotřebního zboží (kromě motor.vozidel) | 817 257 | -141 902 | 0 | 675 355 |
| | 7000 | Činnosti v oblasti nemovitostí | 321 320 | -5 924 | 122 | 315 517 |
| | 7400 | Služby převážně pro podniky | 105 283 | -154 154 | 0 | -48 871 |
| | | Spojené státy americké | 34 329 053 | -7 471 230 | 8 350 038 | 35 207 861 |
| | 1500 | Výroba potravin a nápojů | 764 847 | -246 457 | 0 | 518 390 |
| | 1700 | Textilní průmysl | 448 | -107 | 0 | 341 |
| | 2100 | Výroba vlákniny, papíru a lepenky | 1 387 273 | -845 758 | 177 637 | 719 152 |
| | 2200 | Vydavatelství, tisk a reprodukce zvukových a obrazových map | 1 247 | 0 | 0 | 1 247 |
| | 2300 | Koksování, rafinérské zpracování ropy, výroba jaderných paliv, radioaktivních prvků a sloučenin | 1 558 879 | 767 427 | 27 112 | 2 353 418 |
| | 2400 | Výroba chemických výrobků | 1 749 366 | 287 796 | 551 525 | 2 588 687 |

3. STAV PŘÍMÝCH ZAHRANIČNÍCH INVESTIC V ČESKÉ REPUBLICE K 31.12.1998

3.4. Ekonomické zóny - jednotlivé země a ekonomická odvětví

v tis. CZK

| Kód | OKEČ | Název | Základní kapitál | Reinvestovaný zisk | Ostatní kapitál | Celkem |
|-----------|------|--|------------------|--------------------|-----------------|------------------|
| | 2500 | Výroba pryžových a plastových výrobků | 114 886 | 111 596 | 0 | 226 482 |
| | 2600 | Výroba ostatních nekovových minerálních výrobků | 69 111 | -21 897 | 104 815 | 152 029 |
| | 2800 | Výroba kov.konstrukcí a kovoděl.výrobků kromě výroby strojů a zařízení | 250 221 | 57 152 | 70 040 | 377 413 |
| | 2900 | Výroba strojů a zařízení | 1 031 418 | -390 545 | 82 513 | 723 386 |
| | 3100 | Výroba elektrických strojů a přístrojů jinde neuvedených | 684 359 | -184 521 | 75 957 | 575 795 |
| | 3200 | Výroba radiových, televizních a spojových zařízení a přístrojů | 306 275 | -144 887 | 0 | 161 388 |
| | 3300 | Výroba zdravotnických, přesných, optických a časoměrných přístrojů | 295 148 | -14 989 | 52 689 | 332 848 |
| | 3400 | Výroba dvoustopých motorových vozidel, přívěsů a návěsů | 1 383 610 | 100 049 | 2 647 952 | 4 131 611 |
| | 3500 | Výroba ostatních dopravních zařízení | 981 448 | -70 009 | 0 | 911 439 |
| | 3600 | Výroba nábytku; ostatní zpracovatelský průmysl | 119 847 | -13 383 | 398 | 106 861 |
| | 4000 | Výroba a rozvod elektřiny, plynu, páry a teplé vody, výroba chladu | 542 630 | 93 328 | 237 000 | 872 958 |
| | 5000 | Prodej, údržba a opravy motorových vozidel a prodej pohonných hmot | 263 971 | -129 522 | 0 | 134 449 |
| | 5100 | Velkoobchod a zprostředkování velkoobchodu (kromě motor.vozidel) | 1 413 353 | -889 179 | 257 028 | 781 202 |
| | 5200 | Maloobchod, opravy spotřebního zboží (kromě motor.vozidel) | 559 098 | -246 826 | 1 919 552 | 2 231 824 |
| | 5500 | Pohostinství a ubytování | 1 031 678 | -161 443 | 344 300 | 1 214 535 |
| | 6000 | Pozemní doprava a potravní přeprava | 70 674 | 14 913 | 0 | 85 587 |
| | 6400 | Činnost poštovní a telekomunikační | 11 703 256 | -4 302 517 | 879 153 | 8 279 891 |
| | 6500 | Peněžnictví | 4 637 318 | -503 802 | 0 | 4 133 517 |
| | 6600 | Pojišťovnictví (kromě sociálního zabezpečení) | 50 000 | 0 | 0 | 50 000 |
| | 6700 | Činnosti související s úvěry a pojišťovnictvím | 112 076 | 27 600 | 0 | 139 676 |
| | 7000 | Činnosti v oblasti nemovitostí | 893 780 | -51 621 | 5 222 | 847 381 |
| | 7100 | Pronájem strojů a přístrojů bez obsluhujícího personálu, pronájem zboží osobní potřeby a pro domácnost | 450 748 | -148 224 | 603 000 | 905 524 |
| | 7200 | Zpracování dat a související činnosti | 99 552 | 98 353 | 29 282 | 227 187 |
| | 7300 | Výzkum a vývoj | 54 322 | 133 | 0 | 54 455 |
| | 7400 | Služby převážně pro podniky | 1 721 604 | -422 204 | 0 | 1 299 400 |
| | 8000 | Školství | 6 854 | -98 | 0 | 6 756 |
| | 9200 | Rekreační, kulturní a sportovní činnosti | 19 756 | -241 587 | 284 863 | 63 032 |
| E9 | | STŘEDNÍ AMERIKA | 1 440 339 | -112 310 | 45 881 | 1 373 911 |
| BS | | Bahamy | 206 361 | -3 646 | 0 | 202 715 |
| | 3100 | Výroba elektrických strojů a přístrojů jinde neuvedených | 206 361 | -3 646 | 0 | 202 715 |
| VG | | Britské Panenské ostrovy | 920 337 | -21 612 | 20 803 | 919 529 |
| | 2200 | Vydavatelství, tisk a reprodukce zvukových a obrazových map | 154 543 | -17 625 | 0 | 136 918 |
| | 5100 | Velkoobchod a zprostředkování velkoobchodu (kromě motor.vozidel) | 16 794 | -2 686 | 20 803 | 34 911 |
| | 6500 | Peněžnictví | 749 000 | -1 301 | 0 | 747 699 |
| KY | | Kajmanské ostrovy | 217 020 | -43 533 | 0 | 173 486 |
| | 6500 | Peněžnictví | 215 520 | -43 092 | 0 | 172 427 |
| | 7400 | Služby převážně pro podniky | 1 500 | -441 | 0 | 1 059 |
| MX | | Mexiko | 1 300 | 383 | 0 | 1 683 |
| | 5100 | Velkoobchod a zprostředkování velkoobchodu (kromě motor.vozidel) | 1 300 | 383 | 0 | 1 683 |
| NI | | Nikaragua | 81 257 | -58 700 | 0 | 22 557 |
| | 5200 | Maloobchod, opravy spotřebního zboží (kromě motor.vozidel) | 81 257 | -58 700 | 0 | 22 557 |
| AN | | Nizozemské Antily | 10 564 | 18 335 | 0 | 28 899 |
| | 6700 | Činnosti související s úvěry a pojišťovnictvím | 10 564 | 18 335 | 0 | 28 899 |
| PA | | Panama | 3 500 | -3 536 | 25 078 | 25 042 |
| | 7000 | Činnosti v oblasti nemovitostí | 3 500 | -3 536 | 25 078 | 25 042 |
| F1 | | JIŽNÍ AMERIKA | 87 200 | 31 123 | 0 | 118 323 |
| SR | | Surinam | 87 200 | 31 123 | 0 | 118 323 |
| | 1700 | Textilní průmysl | 1 200 | -357 | 0 | 843 |
| | 2400 | Výroba chemických výrobků | 31 000 | 5 545 | 0 | 36 545 |
| | 2700 | Výroba kovů vč. hutního zpracování | 25 000 | -813 | 0 | 24 187 |
| | 5100 | Velkoobchod a zprostředkování velkoobchodu (kromě motor.vozidel) | 30 000 | 26 748 | 0 | 56 748 |
| F3 | | ZEMĚ BLÍZKÉHO A STŘEDNÍHO VÝCHODU | 14 074 | -14 071 | 11 605 | 11 609 |
| IR | | Írán | 74 | -7 797 | 11 605 | 3 882 |
| | 7400 | Služby převážně pro podniky | 74 | -7 797 | 11 605 | 3 882 |
| IL | | Izrael | 14 000 | -6 274 | 0 | 7 726 |
| | 5100 | Velkoobchod a zprostředkování velkoobchodu (kromě motor.vozidel) | 14 000 | -6 274 | 0 | 7 726 |
| F4 | | ZEMĚ ARABSKÉHO ZÁLIVU | 17 217 | -3 486 | 8 957 | 22 688 |
| SA | | Saúdská Arábie | 17 217 | -3 486 | 8 957 | 22 688 |
| | 5100 | Velkoobchod a zprostředkování velkoobchodu (kromě motor.vozidel) | 17 217 | -3 486 | 8 957 | 22 688 |

3. STAV PŘÍMÝCH ZAHRANIČNÍCH INVESTIC V ČESKÉ REPUBLICE K 31.12.1998

3.4. Ekonomické zóny - jednotlivé země a ekonomická odvětví

v tis. CZK

| Kód | OKEČ | Název | Základní kapitál | Reinvestovaný zisk | Ostatní kapitál | Celkem |
|-----------|------|--|--------------------|--------------------|-------------------|--------------------|
| F6 | | OSTATNÍ ASIJSKÉ ZEMĚ | 4 849 613 | -1 336 226 | 479 971 | 3 993 358 |
| CN | | Čína | 1 312 | -480 | 353 852 | 354 684 |
| | 1700 | Textilní průmysl | 1 312 | -480 | 353 852 | 354 684 |
| HK | | Hongkong | 65 120 | -54 496 | 0 | 10 624 |
| | 7400 | Služby převážně pro podniky | 65 120 | -54 496 | 0 | 10 624 |
| IN | | Indie | 500 | 20 | 0 | 520 |
| | 7400 | Služby převážně pro podniky | 500 | 20 | 0 | 520 |
| ID | | Indonésie | 19 815 | -12 633 | 0 | 7 182 |
| | 2000 | Průmysl dřevařský a korkařský kromě výroby nábytku; výroba košů a proutěného zboží | 19 815 | -12 633 | 0 | 7 182 |
| JP | | Japonsko | 2 707 340 | -540 179 | 126 119 | 2 293 280 |
| | 1700 | Textilní průmysl | 800 000 | -34 806 | 0 | 765 194 |
| | 2700 | Výroba kovů vč. hutního zpracování | 66 000 | -15 757 | 0 | 50 244 |
| | 3200 | Výroba radiových, televizních a spojových zařízení a přístrojů | 1 301 432 | -449 577 | 96 955 | 948 810 |
| | 5000 | Prodej, údržba a opravy motorových vozidel a prodej pohonných hmot | 94 343 | 30 529 | 0 | 124 871 |
| | 5100 | Velkoobchod a zprostředkování velkoobchodu (kromě motor. vozidel) | 409 037 | -97 263 | 29 164 | 340 938 |
| | 5200 | Maloobchod, opravy spotřebního zboží (kromě motor. vozidel) | 306 | 0 | 0 | 306 |
| | 5500 | Pohostinství a ubytování | 36 123 | 26 695 | 0 | 62 817 |
| | 7400 | Služby převážně pro podniky | 100 | 0 | 0 | 100 |
| KZ | | Kazachstán | 16 990 | -31 149 | 0 | -14 159 |
| | 5500 | Pohostinství a ubytování | 16 990 | -31 149 | 0 | -14 159 |
| KR | | Korejská republika | 265 747 | -269 254 | 0 | -3 507 |
| | 5100 | Velkoobchod a zprostředkování velkoobchodu (kromě motor. vozidel) | 265 747 | -269 254 | 0 | -3 507 |
| MY | | Malajsie | 462 000 | 51 511 | 0 | 513 511 |
| | 6500 | Peněžnictví | 462 000 | 51 511 | 0 | 513 511 |
| TW | | Tchaj-wan | 1 310 789 | -479 566 | 0 | 831 223 |
| | 1700 | Textilní průmysl | 1 310 789 | -479 566 | 0 | 831 223 |
| F7 | | OCEÁNIE A POLÁRNÍ OBLASTI | 83 952 | 137 709 | 200 391 | 422 052 |
| AU | | Austrálie | 83 752 | 164 625 | 200 391 | 448 768 |
| | 1400 | Dobývání a úprava ostatních nerostů | 81 628 | 165 888 | 200 359 | 447 875 |
| | 7300 | Výzkum a vývoj | 2 124 | -1 263 | 32 | 893 |
| NZ | | Nový Zéland | 200 | -26 916 | 0 | -26 716 |
| | 7000 | Činnosti v oblasti nemovitostí | 200 | -26 916 | 0 | -26 716 |
| A8 | | OECD | 331 191 408 | 11 201 213 | 63 715 371 | 406 107 991 |

3. STAV PŘÍMÝCH ZAHRANIČNÍCH INVESTIC V ČESKÉ REPUBLICE K 31.12.1998

3.5. Regiony

v tis. CZK

| Kód | Název | Základní kapitál | Reinvestovaný zisk | Ostatní kapitál | Celkem |
|-----------|---------------------------|--------------------|--------------------|-------------------|--------------------|
| 31 | Hlavní město Praha | 178 019 407 | 2 333 807 | 21 139 710 | 201 492 924 |
| 3101 | Obvod Praha 1 | 43 686 509 | 7 835 457 | 3 877 951 | 55 399 917 |
| 3102 | Obvod Praha 2 | 16 927 636 | -2 507 062 | 3 451 151 | 17 871 724 |
| 3103 | Obvod Praha 3 | 23 150 546 | 6 066 392 | 1 022 382 | 30 239 320 |
| 3104 | Obvod Praha 4 | 35 221 341 | -5 897 409 | 3 747 801 | 33 071 733 |
| 3105 | Obvod Praha 5 | 8 389 327 | -424 077 | 1 823 836 | 9 789 085 |
| 3106 | Obvod Praha 6 | 10 699 982 | -1 077 088 | 1 023 647 | 10 646 541 |
| 3107 | Obvod Praha 7 | 2 390 227 | 179 719 | 189 904 | 2 759 849 |
| 3108 | Obvod Praha 8 | 10 131 205 | -708 711 | 1 375 219 | 10 797 713 |
| 3109 | Obvod Praha 9 | 20 859 527 | -2 309 436 | 2 131 211 | 20 681 302 |
| 3110 | Obvod Praha 10 | 6 563 108 | 1 176 024 | 2 496 608 | 10 235 739 |
| 32 | Středočeský kraj | 40 029 745 | 1 900 420 | 11 003 730 | 52 933 895 |
| 3201 | Okres Benešov | 1 086 951 | -155 463 | 1 130 819 | 2 062 307 |
| 3202 | Okres Beroun | 6 010 347 | -85 420 | 602 054 | 6 526 982 |
| 3203 | Okres Kladno | 1 797 737 | -189 292 | 1 995 968 | 3 604 413 |
| 3204 | Okres Kolín | 768 979 | 6 322 | 70 040 | 845 341 |
| 3205 | Okres Kutná Hora | 4 018 432 | 951 171 | 63 924 | 5 033 527 |
| 3206 | Okres Mělník | 909 886 | -104 113 | 798 077 | 1 603 851 |
| 3207 | Okres Mladá Boleslav | 13 946 970 | 1 327 512 | 3 142 404 | 18 416 887 |
| 3208 | Okres Nymburk | 122 444 | 7 572 | 84 460 | 214 476 |
| 3209 | Okres Praha-východ | 3 724 003 | -170 376 | 612 604 | 4 166 231 |
| 3210 | Okres Praha-západ | 2 921 507 | -191 953 | 2 699 152 | 5 428 706 |
| 3211 | Okres Příbram | 635 701 | 109 079 | 194 742 | 939 523 |
| 3212 | Okres Rakovník | 4 086 788 | 395 379 | -390 514 | 4 091 653 |
| 33 | Jihočeský kraj | 10 595 525 | 941 881 | 2 971 786 | 14 509 192 |
| 3301 | Okres České Budějovice | 6 336 571 | -67 943 | 892 801 | 7 161 429 |
| 3302 | Okres Český Krumlov | 838 826 | 119 577 | 577 775 | 1 536 178 |
| 3303 | Okres Jindřichův Hradec | 475 704 | 369 923 | 37 436 | 883 063 |
| 3304 | Okres Pelhřimov | 121 873 | 84 699 | 59 668 | 266 240 |
| 3305 | Okres Písek | 378 314 | -95 667 | 1 000 | 283 646 |
| 3306 | Okres Prachatice | 62 226 | -40 141 | 348 054 | 370 139 |
| 3307 | Okres Strakonice | 601 308 | -91 410 | 574 486 | 1 084 384 |
| 3308 | Okres Tábor | 1 780 704 | 662 844 | 480 566 | 2 924 114 |
| 34 | Západočeský kraj | 10 850 996 | 1 449 860 | 8 186 776 | 20 487 631 |
| 3401 | Okres Domažlice | 307 272 | -76 046 | 79 904 | 311 130 |
| 3402 | Okres Cheb | 1 637 241 | -341 471 | 807 524 | 2 103 294 |
| 3403 | Okres Karlovy Vary | 1 057 037 | 915 508 | 143 846 | 2 116 390 |
| 3404 | Okres Klatovy | 456 847 | -229 029 | 294 787 | 522 605 |
| 3405 | Okres Plzeň-město | 3 976 007 | 687 875 | 2 750 426 | 7 414 308 |
| 3406 | Okres Plzeň-jih | 1 440 067 | 532 719 | 279 227 | 2 252 013 |
| 3407 | Okres Plzeň-sever | 159 092 | -18 863 | 306 432 | 446 661 |
| 3408 | Okres Rokycany | 205 384 | 176 939 | 163 813 | 546 136 |
| 3409 | Okres Sokolov | 354 063 | 111 820 | 497 283 | 963 166 |
| 3410 | Okres Tachov | 1 257 987 | -309 593 | 2 863 534 | 3 811 928 |
| 35 | Severočeský kraj | 28 715 871 | 5 178 381 | 5 199 831 | 39 094 083 |
| 3501 | Okres Česká Lípa | 1 140 588 | 730 160 | 282 293 | 2 153 041 |
| 3502 | Okres Děčín | 2 093 025 | 45 027 | 716 546 | 2 854 599 |
| 3503 | Okres Chomutov | 1 358 838 | -593 779 | 668 926 | 1 433 985 |
| 3504 | Okres Jablonec n.Nisou | 771 351 | 548 310 | 64 876 | 1 384 537 |
| 3505 | Okres Liberec | 2 707 320 | 255 540 | 271 707 | 3 234 567 |
| 3506 | Okres Litoměřice | 6 317 310 | 523 607 | 206 410 | 7 047 328 |
| 3507 | Okres Louny | 381 030 | 4 464 | -6 887 | 378 607 |
| 3508 | Okres Most | 6 067 972 | 2 690 683 | 255 551 | 9 014 206 |
| 3509 | Okres Teplice | 7 304 441 | 789 914 | 2 433 188 | 10 527 543 |
| 3510 | Okres Ústí nad Labem | 573 994 | 184 456 | 307 221 | 1 065 671 |
| 36 | Východočeský kraj | 21 014 806 | 2 960 563 | 4 531 619 | 28 506 988 |
| 3601 | Okres Havlíčkův Brod | 1 040 539 | 169 182 | 18 299 | 1 228 020 |
| 3602 | Okres Hradec Králové | 1 092 865 | -848 910 | 1 232 616 | 1 476 571 |
| 3603 | Okres Chrudim | 2 114 684 | 349 230 | 60 103 | 2 524 017 |
| 3604 | Okres Jičín | 1 353 441 | 160 099 | 471 807 | 1 985 347 |

3. STAV PŘÍMÝCH ZAHRANIČNÍCH INVESTIC V ČESKÉ REPUBLICE K 31.12.1998

3.5. Regiony

v tis. CZK

| Kód | Název | Základní kapitál | Reinvestovaný zisk | Ostatní kapitál | Celkem |
|-----------|----------------------------|--------------------|--------------------|-------------------|--------------------|
| 3605 | Okres Náchod | 1 673 172 | -997 330 | 613 913 | 1 289 755 |
| 3606 | Okres Pardubice | 5 062 657 | 1 887 291 | 248 198 | 7 198 146 |
| 3607 | Okres Rychnov nad Kněžnou | 1 483 522 | 932 420 | 72 706 | 2 488 648 |
| 3608 | Okres Semily | 1 207 548 | 629 008 | 15 413 | 1 851 969 |
| 3609 | Okres Svitavy | 2 262 072 | 830 939 | 210 723 | 3 303 734 |
| 3610 | Okres Trutnov | 888 825 | 410 906 | 983 716 | 2 283 446 |
| 3611 | Okres Ústí nad Orlicí | 2 835 480 | -562 272 | 604 125 | 2 877 334 |
| 37 | Jihomoravský kraj | 36 166 336 | -270 634 | 4 557 008 | 40 452 710 |
| 3701 | Okres Blansko | 312 648 | -37 718 | 234 734 | 509 664 |
| 3702 | Okres Brno-město | 17 413 436 | -2 799 702 | 1 045 110 | 15 658 844 |
| 3703 | Okres Brno-venkov | 1 503 061 | 508 749 | 296 840 | 2 308 650 |
| 3704 | Okres Břeclav | 1 240 823 | 95 867 | 449 707 | 1 786 397 |
| 3705 | Okres Zlín | 9 019 400 | 1 678 500 | 54 865 | 10 752 765 |
| 3706 | Okres Hodonín | 943 229 | -128 709 | 388 502 | 1 203 022 |
| 3707 | Okres Jihlava | 2 136 884 | -94 400 | 409 664 | 2 452 148 |
| 3708 | Okres Kroměříž | 68 689 | -3 989 | 38 484 | 103 184 |
| 3709 | Okres Prostějov | 1 497 963 | -139 635 | 97 099 | 1 455 426 |
| 3710 | Okres Třebíč | 270 844 | 77 742 | 123 985 | 472 570 |
| 3711 | Okres Uherské Hradiště | 107 903 | 42 782 | 49 248 | 199 932 |
| 3712 | Okres Vyškov | 242 366 | -31 459 | 168 403 | 379 310 |
| 3713 | Okres Znojmo | 798 151 | 256 818 | 668 735 | 1 723 704 |
| 3714 | Okres Žďár nad Sázavou | 610 940 | 304 521 | 531 632 | 1 447 094 |
| 38 | Severomoravský kraj | 24 486 290 | 443 224 | 6 760 881 | 31 690 394 |
| 3801 | Okres Bruntál | 277 083 | -87 243 | 63 135 | 252 975 |
| 3802 | Okres Frýdek-Místek | 3 069 502 | 132 355 | 31 256 | 3 233 113 |
| 3803 | Okres Karviná | 498 141 | 89 872 | -45 987 | 542 026 |
| 3804 | Okres Nový Jičín | 1 572 670 | 137 662 | 2 689 620 | 4 399 953 |
| 3805 | Okres Olomouc | 1 137 763 | -156 734 | 111 262 | 1 092 291 |
| 3806 | Okres Opava | 2 693 141 | 327 060 | 34 601 | 3 054 802 |
| 3807 | Okres Ostrava-město | 6 070 003 | 802 672 | 1 149 346 | 8 022 021 |
| 3808 | Okres Přerov | 3 371 399 | -20 913 | 427 728 | 3 778 213 |
| 3809 | Okres Šumperk | 3 432 035 | -592 238 | 2 107 518 | 4 947 315 |
| 3810 | Okres Vsetín | 1 798 740 | -493 272 | 192 402 | 1 497 870 |
| 3811 | Okres Jeseník | 565 812 | 304 003 | 0 | 869 815 |
| CZ | Česká republika | 349 878 975 | 14 937 501 | 64 351 341 | 429 167 818 |

4.1. STAV TUZEMSKÝCH PŘÍMÝCH INVESTIC V ZAHRANIČÍ V LETECH 1993 - 1999

mil. CZK

mil. USD

mil. EUR

| Rok | Základní kapitál | Reinvestovaný zisk | Ostatní kapitál | Celkem |
|------------|----------------------------|----------------------------|-------------------------|----------------------------|
| K 1.1.1993 | 2 634,0 91,2 75,4 | | | 2 634,0 91,2 75,4 |
| 1993 | 5 432,9 181,4 161,8 | | | 5 432,9 181,4 161,8 |
| 1994 | 8 426,9 300,4 246,6 | | | 8 426,9 300,4 246,6 |
| 1995 | 9 190,1 345,5 269,8 | | | 9 190,1 345,5 269,8 |
| 1996 | 13 609,2 497,9 401,3 | | | 13 609,2 497,9 401,3 |
| 1997 | 16 364,5 472,5 428,1 | 2 020,6 58,3 52,9 | 604,3 17,4 15,8 | 18 989,4 548,2 496,8 |
| 1998 | 22 991,8 770,1 656,5 | -1 090,6 -36,5 -31,1 | 2 102,3 70,4 60,0 | 24 003,5 804,0 685,4 |
| 1999/* | 31 599,2 878,3 874,6 | -1 090,6 -30,3 -30,2 | 2 162,3 60,1 59,8 | 32 670,9 908,1 904,2 |

Pozn.: Základní kapitál a reinvestovaný zisk obsahují všechny přímo i nepřímo vlastněné dceřiné a přidružené společnosti.

Záporná položka znamená ztrátu nebo dezinvestici.

/* - předběžné údaje

4.2. STAV PŘÍMÝCH ZAHRANIČNÍCH INVESTIC V ČR V LETECH 1993 - 1999

mil. CZK

mil. USD

mil. EUR

| Rok | Základní kapitál | Reinvestovaný zisk | Ostatní kapitál | Celkem |
|------------|------------------|--------------------|-----------------|-----------|
| K 1.1.1993 | 83 488,7 | | | 83 488,7 |
| | 2 889,0 | | | 2 889,0 |
| | 2 391,4 | | | 2 391,4 |
| 1993 | 102 539,1 | | | 102 539,1 |
| | 3 423,1 | | | 3 423,1 |
| | 3 053,7 | | | 3 053,7 |
| 1994 | 127 533,5 | | | 127 533,5 |
| | 4 546,8 | | | 4 546,8 |
| | 3 732,3 | | | 3 732,3 |
| 1995 | 195 526,3 | | | 195 526,3 |
| | 7 350,0 | | | 7 350,0 |
| | 5 741,0 | | | 5 741,0 |
| 1996 | 234 301,1 | | | 234 301,1 |
| | 8 572,4 | | | 8 572,4 |
| | 6 909,9 | | | 6 909,9 |
| 1997 | 275 552,5 | 9 122,2 | 35 145,6 | 319 820,3 |
| | 7 955,7 | 263,4 | 1 014,7 | 9 233,8 |
| | 7 209,3 | 238,6 | 919,5 | 8 367,4 |
| 1998 | 349 879,0 | 14 937,5 | 64 351,3 | 429 167,8 |
| | 11 719,3 | 500,3 | 2 155,4 | 14 375,0 |
| | 9 990,6 | 426,5 | 1 837,5 | 12 254,6 |
| 1999/* | 494 735,2 | 22 937,5 | 66 851,3 | 584 524,0 |
| | 13 750,7 | 637,5 | 1 858,0 | 16 246,2 |
| | 13 693,2 | 634,9 | 1 850,3 | 16 178,4 |

Pozn.: Základní kapitál a reinvestovaný zisk obsahují všechny přímo i nepřímo vlastněné dceřiné a přidružené společnosti.

Záporná položka znamená ztrátu nebo dezinvestici.

/* - předběžné údaje

4.3. ODLIV TUZEMSKÝCH PŘÍMÝCH INVESTIC DO ZAHRANIČÍ V LETECH 1993 - 1999

mil. CZK

mil. USD

mil. EUR

| Rok | Základní kapitál | Reinvestovaný zisk | Ostatní kapitál | Celkem |
|--------|---------------------------|----------------------------|-------------------------|---------------------------|
| 1993 | 2 628,6 90,2 77,1 | | | 2 628,6 90,2 77,1 |
| 1994 | 3 443,3 119,6 101,1 | | | 3 443,3 119,6 101,1 |
| 1995 | 971,6 36,6 28,3 | | | 971,6 36,6 28,3 |
| 1996 | 4 150,0 152,9 122,0 | | | 4 150,0 152,9 122,0 |
| 1997 | 800,0 25,2 22,3 | | | 800,0 25,2 22,3 |
| 1998 | 5 650,0 175,1 156,2 | -3 111,2 -96,4 -86,0 | 1 563,4 48,5 43,2 | 4 102,2 127,2 113,4 |
| 1999/* | 6 807,4 196,7 184,6 | 0,0 0,0 0,0 | | 6 807,4 196,7 184,6 |

Pozn.: Záporná položka znamená ztrátu nebo dezinvestici.

/* - předběžné údaje

4.4. PŘÍLIV PŘÍMÝCH ZAHRANIČNÍCH INVESTIC DO ČR V LETECH 1993 - 1999

mil. CZK

mil. USD

mil. EUR

| Rok | Základní kapitál | Reinvestovaný zisk | Ostatní kapitál | Celkem |
|--------|---------------------------------|---------------------------|----------------------------|---------------------------------|
| 1993 | 19 050,4 653,5 558,6 | | | 19 050,4 653,5 558,6 |
| 1994 | 24 994,4 868,5 733,8 | | | 24 994,4 868,5 733,8 |
| 1995 | 67 992,8 2 562,2 1 981,9 | | | 67 992,8 2 562,2 1 981,9 |
| 1996 | 38 774,8 1 428,4 1 140,3 | | | 38 774,8 1 428,4 1 140,3 |
| 1997 | 41 251,4 1 300,4 1 152,2 | | | 41 251,4 1 300,4 1 152,2 |
| 1998 | 81 947,5 2 539,6 2 266,0 | 5 815,3 180,2 160,8 | 32 205,7 998,1 890,5 | 119 968,5 3 717,9 3 317,3 |
| 1999/* | 168 743,9 4 877,0 4 575,2 | 8 000,0 231,2 216,9 | | 176 743,9 5 108,2 4 792,1 |

Pozn.: Záporná položka znamená ztrátu nebo dezinvestici.

/* - předběžné údaje