

1999 – 2000

---

**PŘÍMÉ ZAHRANIČNÍ INVESTICE**  
*FOREIGN DIRECT INVESTMENT*

Březen 2001

---

ČESKÁ NÁRODNÍ BANKA  
Sekce statistiky – odbor platební bilance  
Na Příkopě 28  
115 03 Praha 1  
ČESKÁ REPUBLIKA

# OBSAH

---

1. ÚVOD	1
2. STAV TUZEMSKÝCH INVESTIC V ZAHRANIČÍ K 31. 12. 1999	
2.1. Svět celkem - jednotlivé země	14
2.2. Svět celkem - ekonomická odvětví	17
2.3. Ekonomické zóny celkem	20
2.4. Ekonomické zóny – ekonomická odvětví	21
3. STAV ZAHRANIČNÍCH INVESTIC V ČESKÉ REPUBLICE K 31. 12. 1999	
3.1. Svět celkem - jednotlivé země	30
3.2. Svět celkem - ekonomická odvětví	33
3.3. Ekonomické zóny celkem	36
3.4. Ekonomické zóny - jednotlivé země a ekonomická odvětví	37
3.5. Kraje a okresy	88
4. ČASOVÉ ŘADY PŘÍMÝCH ZAHRANIČNÍCH INVESTIC	
4.1. Stav tuzemských investic v zahraničí v letech 1993 - 2000	93
4.2. Stav zahraničních investic v ČR v letech 1993 - 2000	94
4.3. Odliv přímých investic do zahraničí v letech 1993 - 2000	95
4.4. Příliv přímých investic do ČR v letech 1993 – 2000	96
5. VYBRANÉ UKAZATELE ZA ROK 1999	
5.1. Tržby, počet zaměstnanců, export a import zboží podle odvětvové struktury	98
5.3. Tržby, počet zaměstnanců, export a import zboží podle odvětvové struktury	100
5.5. Tržby a počet zaměstnanců v odvětví služeb v teritoriálním členění	102
5.7. Tržby a počet zaměstnanců v odvětví služeb v teritoriálním členění	110

## TABLE OF CONTENTS

---

1. INTRODUCTION	7
2. FDI POSITIONS ABROAD AS OF 31 DECEMBER 1999	
2.1. World total - by country	14
2.2. World total - by economic activity	17
2.3. Economic zones total	20
2.4. Economic zones – by economic activity	21
3. FDI POSITIONS IN THE CZECH REPUBLIC AS OF 31 DECEMBER 1999	
3.1. World total - by country	30
3.2. World total - by economic activity	33
3.3. Economic zones total	36
3.4. Economic zones - by country and economic activity	37
3.7. Regions and districts	88
4. FDI TIME SERIES	
4.1. FDI positions abroad in 1993 - 2000	93
4.2. FDI positions in the Czech Republic in 1993 - 2000	94
4.3. FDI outward flows in 1993 - 2000	95
4.4. FDI inward flows in 1993 –2000	96
5. SELECTED INDICATORS IN 1999	
5.2. Turnover, employment, exports and imports by economic activity	99
5.4. Turnover, employment, exports and imports by economic activity	101
5.6. Turnover and employment of sector services by country	106
5.8. Turnover and employment of sector services by country	114

# 1. ÚVOD

## Přímé zahraniční investice v roce 1999

Přehled přímých zahraničních investic za rok 1999 byl vypracován ve struktuře používané EUROSTATem a OECD a vznikl na základě statistického šetření provedeného u společností vlastněných zcela nebo zčásti nerezidentem a společností majících majetkovou účast v zahraničí. Výsledkem tohoto šetření je ucelený přehled oblasti přímých zahraničních investic z hlediska teritoriální a odvětvové struktury.

Předložené údaje vycházejí z auditovaných bilancí za rok 1999 a jsou zpracovány za 3344 subjektů majících zahraničního investora a 795 subjektů investujících v zahraničí. Pro dosažení jednotné základny teritoriálního členění investic je země původu nebo země určení investice odvozena od adresy zapsané v obchodním rejstříku. Členění podle odvětví vychází z odvětvové klasifikace ekonomických činností. Tabulky o stavu přímých investic jsou doplněny o vybrané ukazatele podniků se zahraniční majetkovou účastí ve struktuře používané EUROSTATem. Vycházejí z požadavků statistiky služeb a obsahují údaje za tržby, počet zaměstnanců, export a import (zboží včetně služeb) podniků se zahraniční účastí se zaměřením na odvětví sektoru služeb. Údaje jsou publikovány v agregované podobě za výše uvedený okruh subjektů.

### Metodický obsah přímé zahraniční investice

**Přímou zahraniční investicí** se rozumí 10% a vyšší podíl zahraničního investora na základním jmění společnosti, přičemž podmínkou je trvalý zájem investora na společnosti a jeho podíl na řízení. Přímý investor však nemusí vlastnit kontrolní podíl nebo největší podíl na vlastnictví společnosti. Za součást přímé zahraniční investice je považován kromě podílu nerezidentské společnosti na základním jmění také reinvestovaný zisk a ostatní kapitál, zahrnující úvěrové vztahy s přímým investorem. Složení přímé investice lze tedy vyjádřit vztahem:

Přímá investice = základní jmění + reinvestovaný zisk + ostatní kapitál

- ◆ **Základní jmění** zahrnuje vklad nerezidenta do základního jmění společnosti, vklady v dceřinných společnostech a přidružených podnicích.
- ◆ **Reinvestovaný zisk** je podíl přímého investora (v poměru k přímé majetkové účasti) na zisku (ztrátě), sníženém o vyplacené dividendy. Výpočet reinvestovaného zisku lze vyjádřit vztahem:

Reinvestovaný zisk = zisk běžného roku po zdanění + nerozdělený zisk z předchozích let – ztráta běžného roku – neuhrazená ztráta z předchozích let – dividendy

- ◆ **Ostatní kapitál** zahrnuje přijaté a poskytnuté úvěry, včetně dluhových cenných papírů a dodavatelských úvěrů, mezi přímými investory a společnostmi, v nichž mají majetkovou účast, pobočkami a přidruženými podniky. Tyto úvěrové vztahy jsou zachyceny v mezipodnikových pohledávkách a závazcích.

## Výsledky šetření

### ČESKÉ PŘÍMÉ INVESTICE V ZAHRANIČÍ

- ◆ Objem přímých investic tuzemských investorů v zahraničí činil k 31. 12. 1999 25,1 mld. Kč (0,7 mld. USD; 0,7 mld. EUR).

Stav tuzemských investic v zahraničí k 31. 12. 1999

	Základní kapitál	Reinvestovaný zisk	Základ. Kapitál + reinvest. Zisk	Ostatní kapitál	Celkem
Mld. Kč	24,2	-1,8	22,4	2,7	25,1
Mil.USD	673,5	-50,5	623,0	75,0	698,0
Mil.EUR	670,7	-50,3	620,4	74,7	695,1

Poznámka: kurs 1 USD = 35,979  
kurs 1 EUR = 36,130

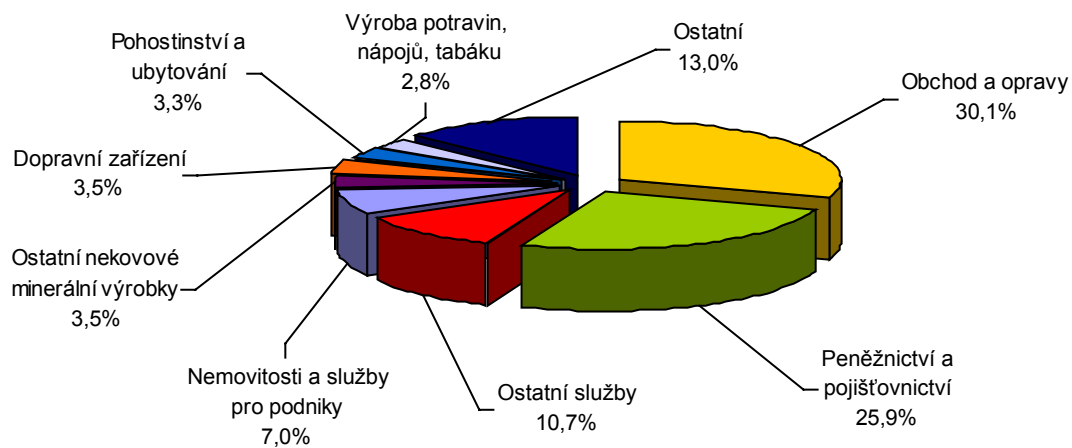
Rozhodující podíl této částky (80 %) byl investován v **sektoru služeb**. Nejvíce investic směřovalo do skupiny odvětví obchod a opravy (30,1 % z celkového objemu investic). Druhý největší objem našich investic byl umístěn ve skupině odvětví peněžnictví a pojišťovnictví (25,9 %). Následují ostatní služby (10,7 %) a nemovitosti a služby pro podniky (7,0 %).

Podíl **sektoru výroby** na celkovém objemu tuzemských investic v zahraničí činil 17,6 % a podíl **sektoru zemědělství a dobývání nerostů** 2,4 %. Nejvýznamnějšími výrobními odvětvími z hlediska umístění tuzemských investic byly výroba nekovových minerálních výrobků a výroba dopravních zařízení, které se na celkovém objemu investic podílely shodně 3,5 %.


V **teritoriálním členění** zůstává největším příjemcem českých investic Slovensko (30,4 % z celkového objemu investic). Za ním následuje Maďarsko (8,3 %), kde došlo k výraznému nárůstu díky vzniku dceřinné společnosti zahraničního investora působícího v ČR. Naopak u Slovinska (4,7 %) nastalo podstatné snížení objemu investic z důvodu ukončení činnosti dceřinné společnosti českého peněžního ústavu, což mělo za následek i celkový pokles objemu investic v odvětví peněžnictví. Třetím největším příjemcem českých investic je Německo (8,0 %), za ním následují Britské Panenské ostrovy (6,8 %). Mezi země s významnějšími objemy tuzemských investic patří dále Polsko (4,8 %), Nizozemí (3,4 %) a Lichtenštejnsko (3,4 %).

Stav českých přímých investic v zahraničí zaznamenal pouze mírný meziroční nárůst 1,1 mld. Kč. Teritoriální a odvětvová struktura je však poměrně proměnlivá, neboť vzhledem k nízkým celkovým objemům ovlivní často změna jednoho investora pořadí země nebo ekonomického odvětví v celkovém srovnání.

### České přímé investice v zahraničí k 31. 12. 1999 - odvětvová struktura



### České přímé investice v zahraničí k 31. 12. 1999 - teritoriální struktura



Výsledný stav tuzemských investic v zahraničí je přibližně o 7 mld. Kč nižší než předpoklad publikovaný v loňském roce. Tento výsledek reflektuje množící se dezinvestice v oblasti tuzemských investic, z nichž objemově nejpodstatnější byla realizována v odvětví peněžnictví. V opačném směru pak působí trend odlivu investic do zahraničí v návaznosti na příliv přímých investic do ČR, kdy zahraniční investoři expandují prostřednictvím dceřinné firmy v České republice i do dalších států, především v oblasti tranzitních ekonomik. Postupně sílí také skupina investorů, zaměřujících se na tzv. offshore centers, oblasti s výrazně nízkými daňovými sazbami a flexibilními bankovními a obchodními službami.

Hlavním důvodem pro realizaci českých přímých investic bylo zabezpečení odbytu českého zboží v zahraničí prostřednictvím obchodních organizací, v menší míře se jednalo o rozšíření výroby založením výrobních kapacit v zahraničí.

## ZAHRANIČNÍ PŘÍMÉ INVESTICE V ČESKÉ REPUBLICĚ

- ♦ Objem přímých zahraničních investic v tuzemsku k 31. 12. 1999 dosáhl 631,5 mld Kč (17,6 mld USD; 17,5 mld EUR).

Stav zahraničních investic v České republice k 31. 12. 1999

	Základní kapitál	Reinvestovaný zisk	Základ. kapitál + reinvest. zisk	Ostatní kapitál	Celkem
Mld. Kč	506,6	31,8	538,4	93,1	631,5
Mil.USD	14,1	0,9	15,0	2,6	17,6
Mil.EUR	14,0	0,9	14,9	2,6	17,5

Poznámka: kurs 1 USD = 35,979  
kurs 1 EUR = 36,130

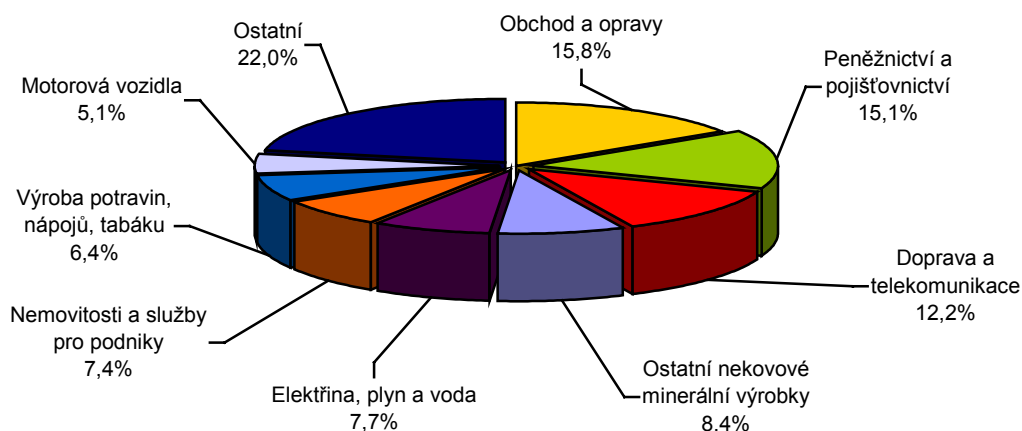
Stav přímých zahraničních investic k 31. 12. 1999 reflektuje mohutný příliv investic do České republiky v průběhu roku 1999. V celkovém objemu k nám připlýnul více než dvojnásobek zahraničního kapitálu v porovnání s rokem 1998 a tento výsledek znamenal dosavadní vrchol v přílivu přímých investic od vzniku České republiky. Přispělo k tomu několik hlavních faktorů: privatizace majetku ve vlastnictví státu, expanze zahraničních obchodních řetězců a navyšování základního kapitálu v podnicích s již existující zahraniční účastí. Uskutečnily se též investice „na zelené louce“, některé z nich s uplatněním investičních pobídek.

Zvýšení stavu přímých zahraničních investic však neznamená pouze růst podílu zahraničních společností na základním jmění, ale odráží také expanzi firem se zahraniční účastí prostřednictvím jejich dceřinných společností a růst dalších forem zahraničního investičního kapitálu, např. kapitálových fondů nebo úvěrů poskytovaných mateřskou firmou.

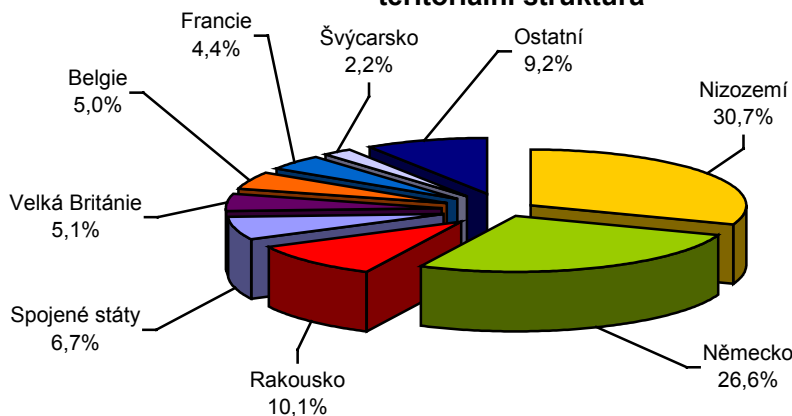
Z hlediska sektorů ekonomiky je největším příjemcem přímých zahraničních investic **sektor služeb**, kam směřovalo 60 % celkového objemu. V popředí zájmu zahraničních investorů zůstává skupina odvětví velkoobchodu, maloobchodu a oprav, především rozšiřování sítě supermarketů. Na celkovém objemu PZI se obchod a opravy podílely 15,8 %. Druhý největší podíl z celkového stavu investic, výrazně ovlivněný privatizací ČSOB, zaujímá peněžnictví a pojišťovnictví s 15,1 %.



**Přímé zahraniční investice v České republice k 31. 12. 1999  
- odvětvová struktura**



**Přímé zahraniční investice v České republice k 31. 12. 1999  
- teritoriální struktura**



Skupina odvětví dopravy a telekomunikací se díky zahraničním investicím do společností provozujících kabelové a telefonní sítě dosáhla 12,2 % z celkového objemu. Oproti stavu předchozího roku vzrostl podstatně stav investic ve skupině odvětví výroby a rozvodu elektřiny, plynu a vody. Projevilo se tak zahájení privatizace distribučních společností, do té doby většinou v majetku měst.

**Sektor výroby** se na celkovém přílivu zahraničních investic podílel 39 %. Největší částky byly investovány do výroby ostatních nekovových minerálních výrobků (8,4 % z celkového objemu zahraničních investic), do výroby potravin, nápojů a tabáku (6,4 %) a do výroby motorových vozidel (5,1 %).

Do primárního **sektoru zemědělství a dobývání nerostů** směřovalo pouze necelé 1 procento zahraničních investic.

K největším meziročním nárůstům stavů PZI došlo v odvětví telekomunikací, služeb pro podniky a maloobchodu. Kromě investic do základního kapitálu se zde projevilo zvýšení kapitálových fondů, rozvoj dceřinných firem společností se zahraniční účastí i některé přesuny v rámci odvětvové klasifikace ekonomických činností.

V **teritoriálním členění** se na první místo v objemu investic (30,7 %) dostalo Nizozemí. Projevuje se tak trend přesunu sídel nadnárodních společností do Nizozemí, např. z USA, Irska a Austrálie, a to patrně z daňových důvodů. Na dalším místě následuje Německo (26,6 %). Mezi nejvýznamnějšími investory do ČR zůstávají stejně jako v loňském roce Rakousko (10,1 %), Spojené státy (6,7 %) a Velká Británie (5,1 %). Nově se mezi nimi objevuje Belgie (5,0 %) vlivem privatizace ČSOB belgickou KBC Bank. Tato akvizice však na druhé straně přinesla snížení absolutní částky stavu zahraničních investic Slovenska, vzhledem k tomu, že privatizace se týkala i dosavadního podílu Národní banky Slovenska na vlastnictví ČSOB.

Vývoj přímých zahraničních investic do České republiky ukazuje rostoucí důvěru zahraničních investorů ve stabilitu naší ekonomiky a v možnosti dlouhodobého růstu v celé oblasti střední a východní Evropy. Pozitivně se projevuje zvýhodnění podmínek pro investory díky systému pobídek, jež přináší rozvoj investic na zelené louce.

#### Vybrané makroekonomické ukazatele podniků se zahraniční účastí

Na základě dotazníků ČNB zpracovala i údaje vybraných ukazatelů podniků se zahraniční majetkovou účastí. Ukazatele a jejich struktura vychází s požadavků EUROSTATU. Ve vykázaných datech jsou zahrnuty pouze podniky, které vyplnily dotazník a nejsou provedeny dopočty za subjekty, které data neposkytla. Údaje o vývozu a dovozu zboží a služeb, počty zaměstnanců a objemu tržeb vycházejí z podnikových dat. Objem tržeb tuzemských investic v zahraničí dosáhl v roce 1999 částky 95,6 mld Kč, počet zaměstnanců byl necelých 9 tisíc. Z údajů je patrné, že převážná část importovaného objemu zboží a služeb realizovaných těmito podniky byla spotřebována na trhu v daném teritoriu a další export byl minimální.

V podnicích se zahraniční majetkovou účastí na území ČR byl v roce 1999 zaměstnáno cca 470 tisíc osob, objem tržeb dosáhl 1 614,1 mld Kč, export zboží a služeb činil 391,3 mld Kč a import 399,6 mld Kč. Zpracovatelský průmysl dosahoval přebytku v oblasti vnějších vztahů a deficit je vykazován v oblasti služeb.

# 1. INTRODUCTION

## Foreign direct investment in 1999

This summary of foreign direct investment in 1999 has been prepared within the structure used by Eurostat and OECD and is based on a statistical survey conducted at companies fully or partly owned by a non-resident and at companies owning holdings abroad. The result of this survey is a comprehensive summary of foreign direct investment by territory and industry.

The submitted data are based on audited balance sheets for 1999 and have been compiled for 3,344 entities having a foreign investor and 795 entities investing abroad. To achieve a unified base for the territorial breakdown of the investment, the country of origin or country of destination of the investment is derived from the address listed in the Companies' Register. The industrial breakdown is based on the Branch Classification of Economic Activities (national version of NACE). The tables on the stock of direct investment also include some selected indicators for foreign owned enterprises within the structure used by Eurostat. They are based on the requirements for services statistics and include data on turnover, number of persons employed and exports and imports (of goods and services) of foreign owned enterprises, focusing on service sector industries. The data are published in aggregate form for the aforementioned group of entities.

### Methodological content of foreign direct investment

**Foreign direct investment** means ownership by a foreign investor of 10% or more of the equity capital of a company, conditional on the investor having a lasting interest in the company and participating in its management. A direct investor need not own a controlling stake or the largest stake in the company. In addition to the non-resident company's share of the equity capital, foreign direct investment comprises reinvested earnings and other capital, including credit relations with the direct investor. The composition of direct investment can thus be expressed using the following relationship:

Direct investment = equity capital + reinvested earnings + other capital

- **Equity capital** comprises the non-resident's share of the equity capital of the company and all shares in subsidiaries and associates.
- **Reinvested earnings** consist of the direct investor's share (in proportion to its direct equity participation) of profit (loss), less dividends paid. The calculation of reinvested earnings can be expressed using the following relationship:

Reinvested earnings = current year's profit after tax + retained profit from previous years – current year's loss – accumulated losses from previous years – dividends.

- **Other capital** covers credits accepted and provided, including debt securities and supplier's credits, between direct investors and companies in which they have an

ownership interest, branches and associates. These credit relations are reflected in inter-company claims and liabilities.

## Survey results

### **CZECH DIRECT INVESTMENT ABROAD**

- Direct investment of domestic investors abroad amounted to CZK 25.1 billion (USD 0.7 billion; EUR 0.7 billion) as of 31 December 1999.

#### **Stock of domestic investment abroad as of 31 December 1999**

	Equity capital	Reinvested earnings	Equity capital + reinvested earnings	Other capital	Total
CZK billions	24.2	-1.8	22.4	2.7	25.1
USD millions	673.5	-50.5	623.0	75.0	698.0
EUR millions	670.7	-50.3	620.4	74.7	695.1

Note: Exchange rate USD 1 = CZK 35.979

EUR 1 = CZK 36.130

The largest proportion of this amount (80%) was invested in the **service sector**. Most investment was channelled into the category of trade and repairs (30.1% of total investment), followed by financial intermediation (25.9%), other services (10.7%) and real estate and business services (7.0%)

The share of **manufacturing** in the overall volume of domestic investment abroad was 17.6% and the share of **agriculture and mining and quarrying** was 2.4%. The most important industries from the point of view of domestic investment allocation were manufacture of other non-metallic mineral products and transport equipment, each of which accounted for 3.5%.

By **territory**, the largest recipient of Czech investment is still Slovakia (30.4%), followed by Hungary (8.3%), which showed a substantial increase thanks to the establishment of a subsidiary by a foreign investor operating in the Czech Republic. In contrast, Slovenia (4.7%) registered a substantial decrease after a subsidiary of a Czech financial institution terminated its operations there. This also resulted in an overall fall in the volume of investment in financial intermediation. The third largest Czech investment recipient is Germany (8.0%), followed by the British Virgin Islands (6.8%). Other countries with major volumes of Czech investment include Poland (4.8%), the Netherlands (3.4%) and Liechtenstein (3.4%).

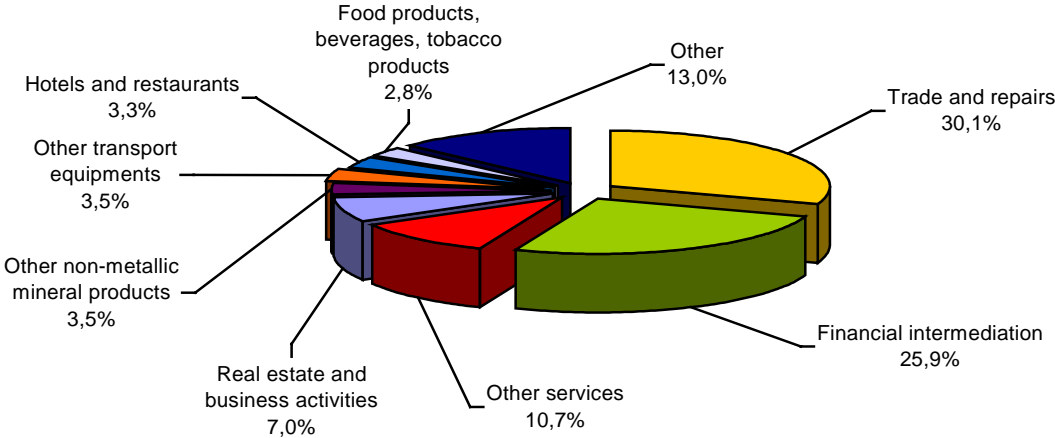
The stock of Czech direct investment abroad showed only modest year-on-year growth of CZK 1.1 billion. The territorial and industrial structure is, however, quite variable since, owing to the low overall volumes, a change for one investor often generates a change in the overall order of countries or economic sectors.

The final stock of domestic investment abroad is around CZK 7 billion lower than the forecast published last year. This reflects increasing disinvestment in the area of domestic investment, which in terms of volume was most sizeable in the financial intermediation category. Acting in the opposite direction is the trend of investment outflow to other countries connected with

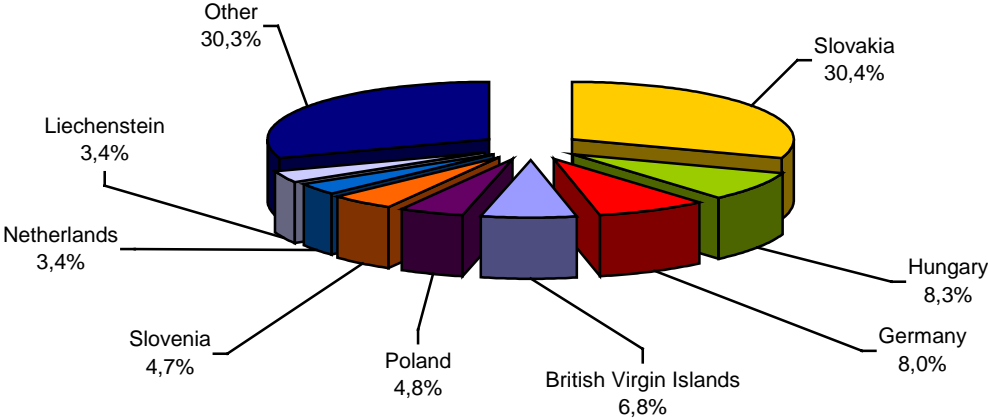
FDI inflow into the Czech Republic, with foreign investors expanding to other countries – particularly transition economies – via subsidiaries in the Czech Republic. The group of investors focusing on offshore centres offering very low tax rates and flexible banking and business services is steadily strengthening as well.

The main purpose of the Czech direct investment was to ensure sales of Czech products abroad through trade organisations. To a lesser extent, the aim was to expand production by establishing production capacities abroad.

**Czech direct investment abroad as of 31 December 1999  
- breakdown by industry**



**Czech direct investment abroad as of 31 December 1999  
- territorial breakdown**



## FOREIGN DIRECT INVESTMENT IN THE CZECH REPUBLIC

- Foreign direct investment in the Czech Republic totalled CZK 631.5 billion (USD 17.6 billion; EUR 17.5 billion) as of 31 December 1999.

### Stock of foreign investment in the Czech Republic as of 31 December 1999

	Equity capital	Reinvested earnings	Equity capital + reinvested earnings	Other capital	Total
CZK billions	506.6	31.8	538.4	93.1	631.5
USD millions	14.1	0.9	15.0	2.6	17.6
EUR millions	14.0	0.9	14.9	2.6	17.5

Note: exchange rate USD 1 = CZK 35.979

EUR 1 = CZK 36.130

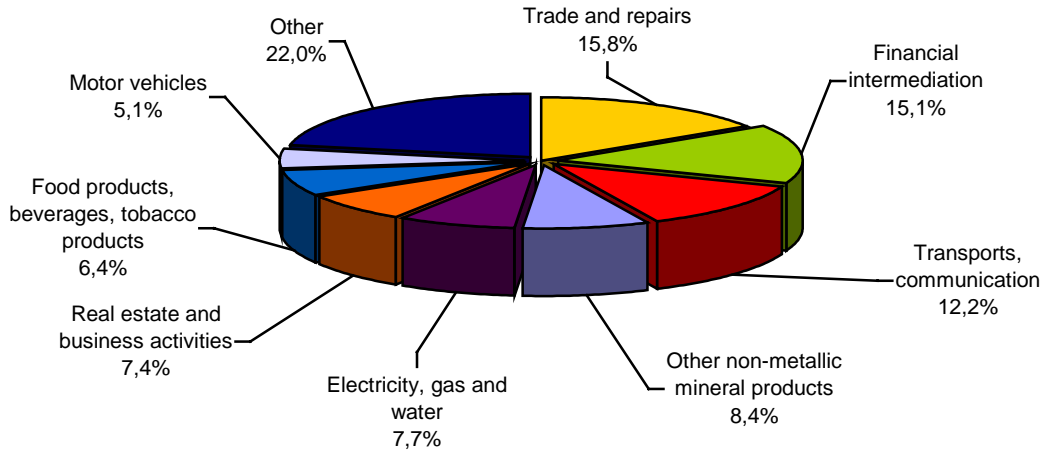
The stock of foreign direct investment as of 31 December 1999 reflects the enormous investment inflow into the Czech Republic during 1999. The total volume of foreign capital inflow was more than double that in 1998 and was the highest since the establishment of the Czech Republic. The main factors behind this growth were privatisation, the expansion of foreign retail chains and equity increases in foreign owned enterprises. Another contribution came from greenfield investments, some of which made use of investment incentives.

The increasing stock of foreign direct investment, however, not only signifies a rise in the share of foreign companies in equity capital, but also reflects the expansion of foreign owned firms via their subsidiaries and growth in other forms of foreign investment capital, for example capital funds and credits provided by parent companies.

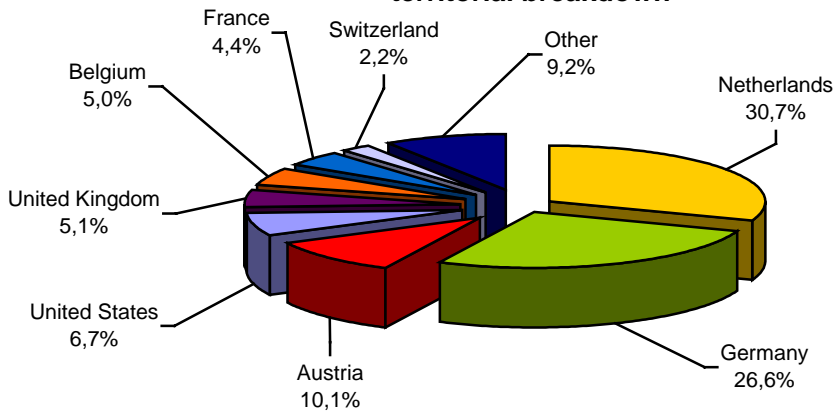
With respect to economic sectors, the largest recipient of foreign direct investment is the service sector, with 60% of the total. Wholesale and retail trade and repairs – and in particular the expansion of the supermarket network – continued to stand at the centre of foreign investor interest. Trade and repairs accounted for 15.8% of the overall FDI volume. Financial intermediation was second with 15.1% of the total, thanks largely to the privatisation of ČSOB.

Transport and communications accounted for 12.2% of the total, thanks to foreign investment in companies operating cable and telephone networks. Compared with a year earlier a substantial increase in investment was seen in the electricity, gas and water supply category. This was due to the launch of the privatisation of distribution companies, most of which had until then been owned by municipalities.

**FDI Positions in the Czech Republic as of 31 December 1999  
- breakdown by industry**



**FDI Positions in the Czech Republic as of 31 December 1999  
- territorial breakdown**



**Manufacturing** accounted for 39% of the overall FDI inflow. The largest sums were invested in manufacture of non-metal mineral products (8.4% of the total), food, beverages and tobacco (6.4%) and motor vehicles (5.1%).

A mere 1% of the foreign investment went into the primary **sectors of agriculture and mining and quarrying**.

The largest year-on-year FDI increases were registered in communications, business services and retail trade. Besides investment in equity capital, this reflected a rise in capital funds, an expansion of subsidiaries of foreign owned companies and some shifts within the Branch Classification of Economic Activities.

By **territory**, the Netherlands was in first place in terms of volume of investment (30.7%), confirming the trend of multinational companies relocating their headquarters to the Netherlands from, for example, the USA, Ireland and Australia, probably for tax reasons. Germany followed with 26.6%. Austria (10.1%), the USA (6.7%) and the United Kingdom (5.1%) remain among the biggest investors. Belgium is a new major investor (5.0%), thanks to the sale of ČSOB to KBC Bank of Belgium. This acquisition, on the other hand, brought about a decrease in the absolute volume of Slovak foreign investment, since the privatisation included the National Bank of Slovakia's stake in ČSOB.

The trend for foreign direct investment in the Czech Republic suggests increasing foreign investor confidence in the stability of the Czech economy and in the possibility of long-term growth in Central and Eastern Europe as a whole. The better conditions for investors thanks to the system of incentives are having positive effects in the form of the development of greenfield projects.

#### Selected macroeconomic indicators for foreign owned enterprises

Using the questionnaires, the CNB has also processed data on selected indicators for foreign owned enterprises. The indicators and their structure are based on the Eurostat. The data relate only to those enterprises which completed the questionnaires, with no addition calculations made for those which did not provide information. The figures on exports and imports of goods and services, number of persons employed and turnover are based on company data.

The turnover of domestic investment abroad reached CZK 95.6 billion in 1999, and the number of persons employed was almost 9.000. The data show that most of the imported goods and services provided by these enterprises were consumed on the market of the given territory and further exports were minimal.

Foreign owned enterprises operating in the Czech Republic employed around 470,000 persons in 1999. Their turnover amounted to CZK 1,614.1 billion, and exports of goods and services stood at CZK 391.3 billion and imports at CZK 399.6 billion. Manufacturing posted a surplus in the area of external relations, while services registered a deficit.



**2. STAV TUZEMSKÝCH INVESTIC V ZAHRANIČÍ K 31.12.1999**

***2. FDI POSITIONS ABROAD AS OF 31 DECEMBER 1999***

## 2. STAV TUZEMSKÝCH INVESTIC V ZAHRANIČÍ K 31. 12. 1999

### 2.1. Svět celkem - jednotlivé země

## 2. FDI POSITIONS ABROAD AS OF 31 DECEMBER 1999

### 2.1. World total - by country

tis. Kč /  
USD thousand

Geografická zóna Země	Geographic zone Country	Základní kapitál Equity capital	Reinvestovaný zisk Reinvested earnings	Ostatní kapitál Other capital	Celkem Total capital
<b>Svět</b>		<b>24 232 227</b>	<b>- 1 816 288</b>	<b>2 698 993</b>	<b>25 114 933</b>
<b>World</b>		<b>673 510</b>	<b>- 50 482</b>	<b>75 016</b>	<b>698 044</b>
Argentina	<i>Argentina</i>	153 667	- 180 280	- 6 117	- 32 730
Austrálie	<i>Australia</i>	110 379	- 70 648	3 274	43 005
Azerbajdžán	<i>Azerbaijan</i>	41 215	586	2 114	43 915
Belgie	<i>Belgium</i>	75 681	- 79 954	0	- 4 273
Bosna a Hercegovina	<i>Bosnia and Herzegovina</i>	185	3 846	0	4 031
Brazílie	<i>Brazil</i>	188 827	- 190 259	177 661	176 229
Britské Panenské ostrovy	<i>British Virgin Islands</i>	1 767 260	- 31 292	- 29 743	1 706 225
Bulharsko	<i>Bulgaria</i>	303 245	- 3 052	0	300 193
Bělorusko	<i>Belarus</i>	45 997	- 335	0	45 662
Chile	<i>Chile</i>	40 310	- 32 409	5 094	12 995
Chorvatsko	<i>Croatia</i>	101 338	- 26 118	29 077	104 297
Dánsko	<i>Denmark</i>	1 188	2 029	0	3 217
Estonsko	<i>Estonia</i>	7 011	- 5 272	5 635	7 374
Finsko	<i>Finland</i>	109 362	- 29 674	0	79 688
Francie	<i>France</i>	138 295	6 934	- 3 694	141 535
Gruzie	<i>Georgia</i>	216	- 8 634	109 585	101 167
Guernsey	<i>Guernsey</i>	105 967	0	0	105 967
Guinea	<i>Guinea</i>	57	1 301	0	1 358
Indie	<i>India</i>	58 489	82	0	58 571
Irsko	<i>Ireland</i>	414 951	18 866	0	433 817
Itálie		686 566	3 759	3 968	694 293

<b>Geografická zóna</b>	<b>Geographic zone</b>	<b>Základní kapitál</b>	<b>Reinvestovaný zisk</b>	<b>Ostatní kapitál</b>	<b>Celkem</b>
Země	Country	<i>Equity capital</i>	<i>Reinvested earnings</i>	<i>Other capital</i>	<i>Total capital</i>
<b>Svět</b>		<b>24 232 227</b>	<b>- 1 816 288</b>	<b>2 698 993</b>	<b>25 114 933</b>
<b>World</b>		<b>673 510</b>	<b>- 50 482</b>	<b>75 016</b>	<b>698 044</b>
<i>Italy</i>		<i>19 082</i>	<i>104</i>	<i>110</i>	<i>19 297</i>
Jugoslávie		186 966	- 13 477	4 799	178 288
<i>Yugoslavia</i>		<i>5 197</i>	<i>- 375</i>	<i>133</i>	<i>4 955</i>
Kanada		445 908	- 135 244	16 196	326 860
<i>Canada</i>		<i>12 394</i>	<i>- 3 759</i>	<i>450</i>	<i>9 085</i>
Kazachstán		102 240	- 420	8 438	110 258
<i>Kazakhstan</i>		<i>2 842</i>	<i>- 12</i>	<i>235</i>	<i>3 064</i>
Kostarika		1 692	0	0	1 692
<i>Costa Rica</i>		<i>47</i>	<i>0</i>	<i>0</i>	<i>47</i>
Kypr		562 557	24 667	- 58 561	528 663
<i>Cyprus</i>		<i>15 636</i>	<i>686</i>	<i>- 1 628</i>	<i>14 694</i>
Libanon		450	- 1 581	0	- 1 131
<i>Lebanon</i>		<i>13</i>	<i>- 44</i>	<i>0</i>	<i>- 31</i>
Lichtenštejsko		842 014	- 227	0	841 787
<i>Liechtenstein</i>		<i>23 403</i>	<i>- 6</i>	<i>0</i>	<i>23 397</i>
Litva		3 405	- 605	9 969	12 769
<i>Lithuania</i>		<i>95</i>	<i>- 17</i>	<i>277</i>	<i>355</i>
Lotyšsko		129 559	- 2 895	9 160	135 824
<i>Latvia</i>		<i>3 601</i>	<i>- 80</i>	<i>255</i>	<i>3 775</i>
Lucembursko		28 813	- 94 166	0	- 65 353
<i>Luxembourg</i>		<i>801</i>	<i>- 2 617</i>	<i>0</i>	<i>- 1 816</i>
Malajsie		1 064	- 4 616	0	- 3 552
<i>Malaysia</i>		<i>30</i>	<i>- 128</i>	<i>0</i>	<i>- 99</i>
Maďarsko		2 230 576	- 180 989	25 301	2 074 887
<i>Hungary</i>		<i>61 997</i>	<i>- 5 030</i>	<i>703</i>	<i>57 669</i>
Mexiko		113 798	73 044	72 372	259 214
<i>Mexico</i>		<i>3 163</i>	<i>2 030</i>	<i>2 012</i>	<i>7 205</i>
Moldavie		15	- 13	0	3
<i>Republic Of Moldova</i>		<i>0</i>	<i>0</i>	<i>0</i>	<i>0</i>
Mongolsko		1 372	- 331	0	1 041
<i>Mongolia</i>		<i>38</i>	<i>- 9</i>	<i>0</i>	<i>29</i>
Myanmar		3 162	- 6 043	0	- 2 881
<i>Myanmar</i>		<i>88</i>	<i>- 168</i>	<i>0</i>	<i>- 80</i>
Nigérie		324	3 335	0	3 658
<i>Nigeria</i>		<i>9</i>	<i>93</i>	<i>0</i>	<i>102</i>
Nizozemské Antily		216	78 700	0	78 916
<i>Netherlands Antilles</i>		<i>6</i>	<i>2 187</i>	<i>0</i>	<i>2 193</i>
Nizozemí		623 363	- 45 324	284 875	862 914
<i>Netherlands</i>		<i>17 326</i>	<i>- 1 260</i>	<i>7 918</i>	<i>23 984</i>
Norsko		4 251	- 90 024	76 970	- 8 803
<i>Norway</i>		<i>118</i>	<i>- 2 502</i>	<i>2 139</i>	<i>- 245</i>
Německo		2 150 916	- 151 400	16 146	2 015 662
<i>Germany</i>		<i>59 783</i>	<i>- 4 208</i>	<i>449</i>	<i>56 023</i>
Peru		17 266	14 511	0	31 777
<i>Peru</i>		<i>480</i>	<i>403</i>	<i>0</i>	<i>883</i>
Polsko		1 040 255	3 547	156 842	1 200 644
<i>Poland</i>		<i>28 913</i>	<i>99</i>	<i>4 359</i>	<i>33 371</i>
Portugalsko		1 777	1 393	0	3 170
<i>Portugal</i>		<i>49</i>	<i>39</i>	<i>0</i>	<i>88</i>
Rakousko		611 464	- 67 509	0	543 955
<i>Austria</i>		<i>16 995</i>	<i>- 1 876</i>	<i>0</i>	<i>15 119</i>

<b>Geografická zóna</b>	<b>Geographic zone</b>	<b>Základní kapitál</b>	<b>Reinvestovaný zisk</b>	<b>Ostatní kapitál</b>	<b>Celkem</b>
Země	Country	<i>Equity capital</i>	<i>Reinvested earnings</i>	<i>Other capital</i>	<i>Total capital</i>
<b>Svět</b>		<b>24 232 227</b>	<b>- 1 816 288</b>	<b>2 698 993</b>	<b>25 114 933</b>
<b>World</b>		<b>673 510</b>	<b>- 50 482</b>	<b>75 016</b>	<b>698 044</b>
Rumunsko	<i>Romania</i>	608 703	- 22 118	7 862	594 447
Rusko	<i>Russian Federation</i>	134 934	- 172 348	213 030	175 616
Singapur	<i>Singapore</i>	7 051	87 590	0	94 641
Slovensko	<i>Slovakia</i>	6 940 286	- 310 182	1 008 448	7 638 553
Slovinsko	<i>Slovenia</i>	1 118 211	54 385	0	1 172 596
Spojené arabské emiráty	<i>United Arab Emirates</i>	18 104	0	2 640	20 744
Spojené státy americké	<i>United States</i>	448 955	- 484 220	327 558	292 292
Svatý Vincenc a Grenadiny	<i>Saint Vincent and The Grenadines</i>	56 000	0	0	56 000
Ukrajina	<i>Ukraine</i>	218 433	- 47 554	2 940	173 819
Uzbekistán	<i>Uzbekistan</i>	74 238	- 21 768	40 256	92 726
Velká Británie	<i>United Kingdom</i>	349 118	178 381	79 865	607 364
Španělsko	<i>Spain</i>	142 243	- 391	9 472	151 324
Švédsko	<i>Sweden</i>	46 346	- 1 226	17 627	62 747
Švýcarsko	<i>Switzerland</i>	437 073	236 039	69 934	743 046
Čína	<i>China</i>	178 700	- 109 261	0	69 439
Írán	<i>Iran</i>	204	12 578	0	12 782
		6	350	0	355

## 2. STAV TUZEMSKÝCH INVESTIC V ZAHRANIČÍ K 31. 12. 1999

### 2.2. Svět celkem -ekonomická odvětví

## 2. FDI POSITIONS ABROAD AS OF 31 DECEMBER 1999

### 2.2. World total - by economic activity

tis. Kč /  
USD thousand

Geografická zóna	Geographic zone	Základní kapitál	Reinvestovaný zisk	Ostatní kapitál	Celkem
Ekonomické odvětví (OKEČ)	Ekonomic activity	Equity capital	Reinvested earnings	Other capital	Total capital
<b>Svět</b>		<b>24 232 227</b>	<b>- 1 816 288</b>	<b>2 698 993</b>	<b>25 114 933</b>
<b>World</b>		<b>673 510</b>	<b>- 50 482</b>	<b>75 016</b>	<b>698 044</b>
Dobývání a úprava ostatních nerostů		200	- 1 294	0	- 1 094
Other mining and quarrying		6	- 36	0	- 30
Dobývání černého uhlí, hnědého uhlí a rašeliny		600 923	0	0	600 923
Mining of coal and lignite; extraction of peat		16 702	0	0	16 702
Domácnosti s obsluhujícím personálem a obyvatelstvo		97 472	127	0	97 599
Private households with employed persons		2 709	4	0	2 713
Jiné obchodní služby		1 205 423	- 61 500	323 777	1 467 700
Other business activities		33 504	- 1 709	8 999	40 793
Lesnictví, těžba dřeva a přidružené služby		451	0	0	451
Forestry, logging and related service activities		13	0	0	13
Lodní doprava		233 898	- 102 218	26 000	157 680
Water transport		6 501	- 2 841	723	4 383
Maloobchod, kromě motorových vozidel, opravy spotřebn. zboží		365 862	- 62 038	8 994	312 818
Retail trade, except of motor vehicles and motorcycles; repair of personal and household goods		10 169	- 1 724	250	8 694
Odstraňování odpadu a odvod odpadních vod		1 059 003	- 1 414	2 399	1 059 988
Sewage and refuse disposal, sanitation and similar activities		29 434	- 39	67	29 461
Ostatní služby		1 357 593	- 30 741	131 799	1 458 651
Other service activities		37 733	- 854	3 663	40 542
Peněžnictví		6 602 285	- 433 466	- 41 097	6 127 722
Financial intermediation, except insurance and pension funding		183 504	- 12 048	- 1 142	170 314
Pohostinství a ubytování		899 816	- 88 764	24 795	835 847
Hotels and restaurants		25 009	- 2 467	689	23 232
Pojišťovnictví kromě povinného sociálního zabezpečení		324 420	21 889	0	346 309
Insurance and pension funding, except compulsory social security		9 017	608	0	9 625
Pozemní doprava a potrubní přeprava		13 310	534	0	13 844
Land transport; transport via pipelines		370	15	0	385
Prodej, údržba a oprava dvoustop. a jednostop.motor.vozidel		193 554	198 275	54 381	446 210
Sale, maitenance and repair of motor vehicles and motorcycles; retail sale of automotive fuel		5 380	5 511	1 511	12 402
Pronájem strojů a přístrojů bez obsluhujícího personálu		170	40	0	210
Renting of machinery and equipment without operator and of personal and household goods		5	1	0	6
Průmysl dřevařský a korkařský kromě výroby nábytku		838	- 88	1 277	2 027
Manufacture of wood and of products of wood and cork, except furniture;manuf.of articles of straw and plaiting materials		23	- 2	35	56
Rekreační, kulturní a sportovní činnosti		41 830	6 307	634	48 772
Recreational, cultural and sporting activities		1 163	175	18	1 356
Spoje		307 832	15 196	0	323 028
Post and telecommunications		8 556	422	0	8 978
Stavebnictví		148 788	3 079	2 063	153 930
Construction		4 135	86	57	4 278

<b>Geografická zóna</b>	<b>Geographic zone</b>	<b>Základní kapitál</b>	<b>Reinvestovaný zisk</b>	<b>Ostatní kapitál</b>	<b>Celkem</b>
Ekonomické odvětví (OKEČ)	<i>Economic activity</i>	<i>Equity capital</i>	<i>Reinvested earnings</i>	<i>Other capital</i>	<i>Total capital</i>
<b>Svět</b>		<b>24 232 227</b>	<b>- 1 816 288</b>	<b>2 698 993</b>	<b>25 114 933</b>
<b>World</b>		<b>673 510</b>	<b>- 50 482</b>	<b>75 016</b>	<b>698 044</b>
Textilní průmysl		121 957	- 15 357	4 000	110 600
<i>Manufacture of textiles</i>		3 390	- 427	111	3 074
Vedlejší a pomocná činnost v dopravě,zprostředkování dopravy		32 078	- 24 551	4 560	12 087
<i>Supporting and auxiliary transport activities; activities of travel agencies</i>		892	- 682	127	336
Velkoobchod a zprostředkování obchodu (kromě motor. vozidel)		6 099 631	- 817 747	1 529 757	6 811 641
<i>Wholesale trade and commission trade, except of motor vehicles and motorcycles</i>		169 533	- 22 728	42 518	189 323
Vydavatelství a tisk		6 730	- 20 276	1 551	- 11 995
<i>Publishing, printing and reproduction of recorded media</i>		187	- 564	43	- 333
Výroba a rozvod elektřiny, plynu, páry a teplé vody		63 011	- 27 222	19 725	55 514
<i>Electricity, gas, steam and hot water supply</i>		1 751	- 757	548	1 543
Výroba a rozvod vody		255	- 628	383	10
<i>Collection, purification and distribution of water</i>		7	- 17	11	0
Výroba chemických výrobků		275 492	112 646	149 841	537 979
<i>Manufacture of chemicals and chemical products</i>		7 657	3 131	4 165	14 953
Výroba dvoustopých motorových vozidel, přívěsů a návěsů		158 345	- 437 227	0	- 278 883
<i>Manufacture of motor vehicles, trailers and semitrailers</i>		4 401	- 12 152	0	- 7 751
Výroba elektrických strojů a přístrojů		54 561	607	9 209	64 377
<i>Manufacture of electrical machinery and apparatus n.e.c.</i>		1 516	17	256	1 789
Výroba kovových konstrukcí a kovodělných výrobků kromě výroby strojů a zařízení		621 493	116 561	15 253	753 307
<i>Manufacture of fabricated metal products, except machinery and equipment</i>		17 274	3 240	424	20 937
Výroba kovů		20 562	- 99 810	0	- 79 248
<i>Manufacture of basic metals</i>		572	- 2 774	0	- 2 203
Výroba nábytku, ostatní průmysl		71 840	2 068	15 790	89 698
<i>Manufacture of furniture; manufacturing n.e.c.</i>		1 997	57	439	2 493
Výroba ostatních dopravních zařízení		908 608	- 25 521	0	883 087
<i>Manufacture of other transport equipment</i>		25 254	- 709	0	24 545
Výroba ostatních nekovových minerálních výrobků		731 795	- 19 907	177 063	888 951
<i>Manufacture of other non-metallic mineral products</i>		20 339	- 553	4 921	24 707
Výroba potravin a nápojů		486 651	- 47 513	90 642	529 780
<i>Manufacture of food products and beverages</i>		13 526	- 1 321	2 519	14 725
Výroba pryžových a plastických produktů		52 264	- 1 933	14 286	64 617
<i>Manufacture of rubber and plastic products</i>		1 453	- 54	397	1 796
Výroba radiových,televizních a spojových zaříz. a přístrojů		302	1 520	0	1 822
<i>Manufacture of radio, television and communication equipment and apparatus</i>		8	42	0	51
Výroba strojů a přístrojů		277 811	- 121 087	29 474	186 198
<i>Manufacture of machinery and equipment n.e.c.</i>		7 721	- 3 365	819	5 175
Výroba usní,úprava kůží,výroba brašnář.a sedlář.zboží, obuvi		675	- 18 547	0	- 17 872
<i>Tanning and dressing of leather; manufacture of luggage, handbags, saddlery, harness and footwear</i>		19	- 515	0	- 497
Výroba vlákniny, papíru a lepenky		488 236	19 418	2 500	510 154
<i>Manufacture of pulp, paper and paper products</i>		13 570	540	69	14 179
Výroba zdravotnických,přesných a optických přístrojů a hodin		7 977	1 192	3 500	12 669
<i>Manufacture of medical, precision and optical instruments, watches and clocks</i>		222	33	97	352
Výzkum a vývoj		47 346	7	1	47 354
<i>Research and development</i>		1 316	0	0	1 316
Zdravotnictví, veterinární a sociální činnost		30 166	0	0	30 166
<i>Health and social work</i>		838	0	0	838

<b>Geografická zóna</b>	<b>Geographic zone</b>	<b>Základní kapitál</b>	<b>Reinvestovaný zisk</b>	<b>Ostatní kapitál</b>	<b>Celkem</b>
<b>Ekonomické odvětví (OKEČ)</b>	<b>Economic activity</b>	<b>Equity capital</b>	<b>Reinvested earnings</b>	<b>Other capital</b>	<b>Total capital</b>
<b>Svět</b>		<b>24 232 227</b>	<b>- 1 816 288</b>	<b>2 698 993</b>	<b>25 114 933</b>
<b>World</b>		<b>673 510</b>	<b>- 50 482</b>	<b>75 016</b>	<b>698 044</b>
Zemědělství, myslivost a související služby	<i>Agriculture, hunting and related service activities</i>	5 410	126	0	5 536
Zpracování dat a související činnosti	<i>Computer and related activities</i>	3 366	717	535	4 618
Zpracování druhotných surovin	<i>Recycling</i>	600	- 2 283	1 500	- 183
Zpracování tabáku	<i>Manufacture of tobacco products</i>	19 021	161 699	0	180 720
Činnosti související s úvěry a pojišťovnictvím	<i>Activities auxiliary to financial intermediation</i>	31 792	- 2 941	0	28 851
Činnosti v oblasti nemovitostí	<i>Real estate activities</i>	160 584	- 14 221	94 401	240 764
		4 463	- 395	2 624	6 692

## 2. STAV TUZEMSKÝCH INVESTIC V ZAHRANIČÍ K 31. 12. 1999

### 2.3. Ekonomické zóny celkem

## 2. FDI POSITIONS ABROAD AS OF 31 DECEMBER 1999

### 2.3. Economic zones total

tis. Kč /  
USD thousand

Geografická zóna	Geographic zone	Základní kapitál <i>Equity capital</i>	Reinvestovaný zisk <i>Reinvested earnings</i>	Ostatní kapitál <i>Other capital</i>	Celkem <i>Total capital</i>
Evropská unie	<i>European Union</i>	5 380 083	- 258 283	408 259	5 530 059
		149 534	- 7 179	11 347	153 702
EFTA	<i>EFTA</i>	1 283 338	145 788	146 904	1 576 030
		35 669	4 052	4 083	43 804
Ostatní evropské státy	<i>Other European countries</i>	13 737 644	- 698 513	1 414 502	14 453 633
		381 824	- 19 414	39 315	401 724
Ostatní Afrika	<i>Other Africa</i>	381	4 636	0	5 016
		11	129	0	139
Severní Amerika	<i>North America</i>	894 863	- 619 464	343 754	619 152
		24 872	- 17 217	9 554	17 209
Střední Amerika	<i>Central America</i>	1 938 966	120 452	42 629	2 102 047
		53 892	3 348	1 185	58 424
Jižní Amerika	<i>South America</i>	400 070	- 388 437	176 638	188 271
		11 120	- 10 796	4 909	5 233
Blízký a Střední východ	<i>Near and Middle East</i>	204	12 578	0	12 782
		6	350	0	355
Arabský záliv	<i>Arabian Gulf</i>	18 104	0	2 640	20 744
		503	0	73	577
Ostatní Blízký a Střední východ	<i>Other Near and Middle East</i>	41 881	- 9 629	111 699	143 951
		1 164	- 268	3 105	4 001
Ostatní Asie	<i>Other Asia</i>	426 315	- 54 767	48 694	420 242
		11 849	- 1 522	1 353	11 680
Austrálie, Oceánie a ostatní území	<i>Australia, Oceania and Other Territories</i>	110 379	- 70 648	3 274	43 005
		3 068	- 1 964	91	1 195
OECD	<i>OECD</i>	10 211 278	- 906 779	1 156 706	10 461 204
		283 812	- 25 203	32 149	290 759
<b>Svět celkem</b>	<b>World total</b>	<b>24 232 227</b>	<b>- 1 816 288</b>	<b>2 698 993</b>	<b>25 114 933</b>
		<b>673 510</b>	<b>- 50 482</b>	<b>75 016</b>	<b>698 044</b>



## 2. STAV TUZEMSKÝCH INVESTIC V ZAHRANIČÍ K 31. 12. 1999

### 2.4. Ekonomické zóny - ekonomická odvětví

## 2. FDI POSITIONS ABROAD AS OF 31 DECEMBER 1999

### 2.4. Economic zones - by activity

tis. Kč /  
USD thousand

Geografická zóna Ekonomické odvětví (OKEČ)	Geographic zone Economic activity	Základní kapitál Equity capital	Reinvestovaný zisk Reinvested earnings	Ostatní kapitál Other capital	Celkem Total capital
<b>Evropská unie</b>		<b>5 380 083</b>	<b>- 258 283</b>	<b>408 259</b>	<b>5 530 059</b>
<b>European Union</b>		<b>149 534</b>	<b>- 7 179</b>	<b>11 347</b>	<b>153 702</b>
Jiné obchodní služby	<i>Other business activities</i>	177 270	97 901	0	275 171
		4 927	2 721	0	7 648
Lodní doprava	<i>Water transport</i>	379	101	0	480
		11	3	0	13
Maloobchod, kromě motorových vozidel, opravy spotřebn. zboží	<i>Retail trade, except of motor vehicles and motorcycles; repair of personal and household goods</i>	62 953	- 314	0	62 639
		1 750	- 9	0	1 741
Ostatní služby	<i>Other service activities</i>	3 916	- 92	0	3 824
		109	- 3	0	106
Peněžnictví	<i>Financial intermediation, except insurance and pension funding</i>	3 024 480	- 425 588	0	2 598 892
		84 062	- 11 829	0	72 234
Pohostinství a ubytování	<i>Hotels and restaurants</i>	41 905	- 40 381	0	1 524
		1 165	- 1 122	0	42
Pojišťovnictví kromě povinného sociálního zabezpečení	<i>Insurance and pension funding, except compulsory social security</i>	14 843	320	0	15 163
		413	9	0	421
Prodej, údržba a oprava dvoustop. a jednostop.motor.vozidel	<i>Sale, maintenance and repair of motor vehicles and motorcycles; retail sale of automotive fuel</i>	73 892	142 797	0	216 689
		2 054	3 969	0	6 023
Stavebnictví	<i>Construction</i>	102 835	0	0	102 835
		2 858	0	0	2 858
Vedlejší a pomocná činnost v dopravě,zprostředkování dopravy	<i>Supporting and auxiliary transport activities; activities of travel agencies</i>	193	- 96	0	97
		5	- 3	0	3
Velkoobchod a zprostředkování obchodu (kromě motor. vozidel)	<i>Wholesale trade and commission trade, except of motor vehicles and motorcycles</i>	1 718 100	- 76 276	366 443	2 008 266
		47 753	- 2 120	10 185	55 818
Vydavatelství a tisk	<i>Publishing, printing and reproduction of recorded media</i>	903	0	0	903
		25	0	0	25
Výroba chemických výrobků	<i>Manufacture of chemicals and chemical products</i>	108 032	20 001	0	128 033
		3 003	556	0	3 559
Výroba elektrických strojů a přístrojů	<i>Manufacture of electrical machinery and apparatus n.e.c.</i>	903	0	0	903
		25	0	0	25
Výroba kovových konstrukcí a kovodělných výrobků kromě výroby strojů a zařízení	<i>Manufacture of fabricated metal products, except machinery and equipment</i>	12 205	- 552	0	11 653
		339	- 15	0	324
Výroba kovů	<i>Manufacture of basic metals</i>	916	5 799	0	6 715
		25	161	0	187
Výroba nábytku, ostatní průmysl	<i>Manufacture of furniture; manufacturing n.e.c.</i>	14 751	0	0	14 751
		410	0	0	410
Výroba ostatních dopravních zařízení	<i>Manufacture of other transport equipment</i>	854	- 923	0	- 69
		24	- 26	0	- 2

<b>Geografická zóna</b>	<b>Geographic zone</b>	<b>Základní kapitál</b>	<b>Reinvestovaný zisk</b>	<b>Ostatní kapitál</b>	<b>Celkem</b>
Ekonomické odvětví (OKEČ)	<i>Economic activity</i>	<i>Equity capital</i>	<i>Reinvested earnings</i>	<i>Other capital</i>	<i>Total capital</i>
<b>Evropská unie</b>		<b>5 380 083</b>	<b>- 258 283</b>	<b>408 259</b>	<b>5 530 059</b>
<b>European Union</b>		<b>149 534</b>	<b>- 7 179</b>	<b>11 347</b>	<b>153 702</b>
Výroba ostatních nekovových minerálních výrobků		2 679	- 21	0	2 658
<i>Manufacture of other non-metallic mineral products</i>		74	- 1	0	74
Výroba potravin a nápojů		4 554	6 836	36 178	47 568
<i>Manufacture of food products and beverages</i>		127	190	1 006	1 322
Výroba pryžových a plastických produktů		1 293	295	5 638	7 226
<i>Manufacture of rubber and plastic products</i>		36	8	157	201
Výroba vlákniny, papíru a lepenky		471	11 753	0	12 224
<i>Manufacture of pulp, paper and paper products</i>		13	327	0	340
Výroba zdravotnických, přesných a optických přístrojů a hodin		6 305	0	0	6 305
<i>Manufacture of medical, precision and optical instruments, watches and clocks</i>		175	0	0	175
Činnosti související s úvěry a pojišťovnictvím		5 451	158	0	5 609
<i>Activities auxiliary to financial intermediation</i>		152	4	0	156
<b>EFTA</b>		<b>1 283 338</b>	<b>145 788</b>	<b>146 904</b>	<b>1 576 030</b>
<b>EFTA</b>		<b>35 669</b>	<b>4 052</b>	<b>4 083</b>	<b>43 804</b>
Domácnosti s obslužným personálem a obyvatelstvo		90 069	0	0	90 069
<i>Private households with employed persons</i>		2 503	0	0	2 503
Jiné obchodní služby		4 251	- 90 024	76 970	- 8 803
<i>Other business activities</i>		118	- 2 502	2 139	- 245
Ostatní služby		315 286	88	0	315 374
<i>Other service activities</i>		8 763	2	0	8 766
Peněžnictví		817 935	0	0	817 935
<i>Financial intermediation, except insurance and pension funding</i>		22 734	0	0	22 734
Pohostinství a ubytování		22 481	- 16 965	0	5 516
<i>Hotels and restaurants</i>		625	- 472	0	153
Velkoobchod a zprostředkování obchodu (kromě motor. vozidel)		19 484	238 823	69 934	328 242
<i>Wholesale trade and commission trade, except of motor vehicles and motorcycles</i>		542	6 638	1 944	9 123
Výroba chemických výrobků		13 832	13 865	0	27 697
<i>Manufacture of chemicals and chemical products</i>		384	385	0	770
<b>Ostatní evropské státy</b>		<b>13 737 644</b>	<b>- 698 513</b>	<b>1 414 502</b>	<b>14 453 633</b>
<b>Other European countries</b>		<b>381 824</b>	<b>- 19 414</b>	<b>39 315</b>	<b>401 724</b>
Dobývání a úprava ostatních nerostů		200	- 1 294	0	- 1 094
<i>Other mining and quarrying</i>		6	- 36	0	- 30
Dobývání černého uhlí, hnědého uhlí a rašeliny		600 923	0	0	600 923
<i>Mining of coal and lignite; extraction of peat</i>		16 702	0	0	16 702
Domácnosti s obslužným personálem a obyvatelstvo		7 403	127	0	7 530
<i>Private households with employed persons</i>		206	4	0	209
Jiné obchodní služby		1 009 679	- 73 575	246 807	1 182 911
<i>Other business activities</i>		28 063	- 2 045	6 860	32 878
Lesnictví, těžba dřeva a přídružené služby		451	0	0	451
<i>Forestry, logging and related service activities</i>		13	0	0	13
Lodní doprava		233 519	- 102 319	26 000	157 200
<i>Water transport</i>		6 490	- 2 844	723	4 369
Maloobchod, kromě motorových vozidel, opravy spotřebn. zboží		301 537	- 61 393	8 994	249 138
<i>Retail trade, except of motor vehicles and motorcycles; repair of personal and household goods</i>		8 381	- 1 706	250	6 925
Odstraňování odpadu a odvod odpadních vod		1 017 788	- 2 000	285	1 016 073
<i>Sewage and refuse disposal, sanitation and similar activities</i>		28 288	- 56	8	28 241
Ostatní služby		669 966	- 27 942	131 799	773 823

<b>Geografická zóna</b>	<b>Geographic zone</b>	<b>Základní kapitál</b>	<b>Reinvestovaný zisk</b>	<b>Ostatní kapitál</b>	<b>Celkem</b>
Ekonomické odvětví (OKEČ)	<i>Economic activity</i>	<i>Equity capital</i>	<i>Reinvested earnings</i>	<i>Other capital</i>	<i>Total capital</i>
<b>Ostatní evropské státy</b>		<b>13 737 644</b>	<b>- 698 513</b>	<b>1 414 502</b>	<b>14 453 633</b>
<b>Other European countries</b>		<b>381 824</b>	<b>- 19 414</b>	<b>39 315</b>	<b>401 724</b>
<i>Other service activities</i>		18 621	- 777	3 663	21 508
Peněžnictví		1 897 979	49 485	1 335	1 948 799
<i>Financial intermediation, except insurance and pension funding</i>		52 752	1 375	37	54 165
Pohostinství a ubytování		835 430	- 31 418	24 795	828 807
<i>Hotels and restaurants</i>		23 220	- 873	689	23 036
Pojišťovnictví kromě povinného sociálního zabezpečení		253 577	21 569	0	275 146
<i>Insurance and pension funding, except compulsory social security</i>		7 048	599	0	7 647
Pozemní doprava a potrubní přeprava		13 253	- 768	0	12 485
<i>Land transport; transport via pipelines</i>		368	- 21	0	347
Prodej, údržba a oprava dvoustop. a jednostop.motor.vozidel		119 662	55 478	54 381	229 521
<i>Sale, maintenance and repair of motor vehicles and motorcycles; retail sale of automotive fuel</i>		3 326	1 542	1 511	6 379
Pronájem strojů a přístrojů bez obsluhujícího personálu		170	40	0	210
<i>Renting of machinery and equipment without operator and of personal and household goods</i>		5	1	0	6
Průmysl dřevařský a korkařský kromě výroby nábytku		838	- 88	1 277	2 027
<i>Manufacture of wood and of products of wood and cork, except furniture;manuf.of articles of straw and plaiting materials</i>		23	- 2	35	56
Rekreační, kulturní a sportovní činnosti		41 830	6 307	634	48 772
<i>Recreational, cultural and sporting activities</i>		1 163	175	18	1 356
Spoje		307 832	15 196	0	323 028
<i>Post and telecommunications</i>		8 556	422	0	8 978
Stavebnictví		40 735	3 276	- 6	44 005
<i>Construction</i>		1 132	91	0	1 223
Textilní průmysl		86 542	- 17 638	4 000	72 904
<i>Manufacture of textiles</i>		2 405	- 490	111	2 026
Vedlejší a pomocná činnost v dopravě,zprostředkování dopravy		31 885	- 24 454	4 560	11 991
<i>Supporting and auxiliary transport activities; activities of travel agencies</i>		886	- 680	127	333
Velkoobchod a zprostředkování obchodu (kromě motor. vozidel)		3 397 360	- 473 646	576 395	3 500 109
<i>Wholesale trade and commission trade, except of motor vehicles and motorcycles</i>		94 426	- 13 165	16 020	97 282
Vydavatelství a tisk		5 827	- 20 276	1 551	- 12 898
<i>Publishing, printing and reproduction of recorded media</i>		162	- 564	43	- 358
Výroba a rozvod elektřiny, plynu, páry a teplé vody		63 011	- 27 222	19 725	55 514
<i>Electricity, gas, steam and hot water supply</i>		1 751	- 757	548	1 543
Výroba a rozvod vody		255	- 628	383	10
<i>Collection, purification and distribution of water</i>		7	- 17	11	0
Výroba chemických výrobků		117 934	23 362	0	141 296
<i>Manufacture of chemicals and chemical products</i>		3 278	649	0	3 927
Výroba dvoustopých motorových vozidel, přívěsů a návěsů		11 371	1 195	0	12 566
<i>Manufacture of motor vehicles, trailers and semitrailers</i>		316	33	0	349
Výroba elektrických strojů a přístrojů		53 536	1 273	200	55 009
<i>Manufacture of electrical machinery and apparatus n.e.c.</i>		1 488	35	6	1 529
Výroba kovových konstrukcí a kovodělných výrobků kromě výroby strojů a zařízení		609 288	117 113	15 253	741 654
<i>Manufacture of fabricated metal products, except machinery and equipment</i>		16 935	3 255	424	20 614
Výroba kovů		19 646	- 105 610	0	- 85 964
<i>Manufacture of basic metals</i>		546	- 2 935	0	- 2 389
Výroba nábytku, ostatní průmysl		25 747	2 068	15 790	43 605
<i>Manufacture of furniture; manufacturing n.e.c.</i>		716	57	439	1 212
Výroba ostatních dopravních zařízení		26 268	0	0	26 268

<b>Geografická zóna</b> Ekonomické odvětví (OKEČ)	<b>Geographic zone</b> <i>Economic activity</i>	<b>Základní kapitál</b> <i>Equity capital</i>	<b>Reinvestovaný zisk</b> <i>Reinvested earnings</i>	<b>Ostatní kapitál</b> <i>Other capital</i>	<b>Celkem</b> <i>Total capital</i>
<b>Ostatní evropské státy</b>		<b>13 737 644</b>	<b>- 698 513</b>	<b>1 414 502</b>	<b>14 453 633</b>
<b>Other European countries</b>		<b>381 824</b>	<b>- 19 414</b>	<b>39 315</b>	<b>401 724</b>
<i>Manufacture of other transport equipment</i>		730	0	0	730
Výroba ostatních nekovových minerálních výrobků		729 116	- 19 885	177 063	886 293
<i>Manufacture of other non-metallic mineral products</i>		20 265	- 553	4 921	24 634
Výroba potravin a nápojů		403 804	- 133 049	54 464	325 219
<i>Manufacture of food products and beverages</i>		11 223	- 3 698	1 514	9 039
Výroba pryžových a plastických produktů		50 971	- 2 227	8 648	57 391
<i>Manufacture of rubber and plastic products</i>		1 417	- 62	240	1 595
Výroba radiových,televizních a spojových zařiz. a přístrojů		302	1 520	0	1 822
<i>Manufacture of radio, television and communication equipment and apparatus</i>		8	42	0	51
Výroba strojů a přístrojů		99 111	- 11 826	29 474	116 759
<i>Manufacture of machinery and equipment n.e.c.</i>		2 755	- 329	819	3 245
Výroba usní,úprava kůží,výroba brašnář.a sedlář.zboží, obuvi		675	- 18 547	0	- 17 872
<i>Tanning and dressing of leather; manufacture of luggage, handbags, saddlery, harness and footwear</i>		19	- 515	0	- 497
Výroba vlákniny, papíru a lepenky		487 765	7 665	2 500	497 930
<i>Manufacture of pulp, paper and paper products</i>		13 557	213	69	13 839
Výroba zdravotnických,přesných a optických přístrojů a hodin		1 672	1 192	3 500	6 364
<i>Manufacture of medical, precision and optical instruments, watches and clocks</i>		46	33	97	177
Výzkum a vývoj		47 346	7	1	47 354
<i>Research and development</i>		1 316	0	0	1 316
Zdravotnictví, veterinární a sociální činnost		30 166	0	0	30 166
<i>Health and social work</i>		838	0	0	838
Zemědělství, myslivost a související služby		5 410	126	0	5 536
<i>Agriculture, hunting and related service activities</i>		150	4	0	154
Zpracování dat a související činnosti		3 366	717	535	4 618
<i>Computer and related activities</i>		94	20	15	128
Zpracování druhotných surovin		600	- 2 283	1 500	- 183
<i>Recycling</i>		17	- 63	42	- 5
Zpracování tabáku		19 021	161 699	0	180 720
<i>Manufacture of tobacco products</i>		529	4 494	0	5 023
Činnosti související s úvěry a pojišťovnictvím		26 341	- 3 100	0	23 241
<i>Activities auxiliary to financial intermediation</i>		732	- 86	0	646
Činnosti v oblasti nemovitostí		30 536	- 6 740	2 659	26 455
<i>Real estate activities</i>		849	- 187	74	735
<b>Ostatní Afrika</b>		<b>381</b>	<b>4 636</b>	<b>0</b>	<b>5 016</b>
<b>Other Africa</b>		<b>11</b>	<b>129</b>	<b>0</b>	<b>139</b>
Jiné obchodní služby		74	3 057	0	3 131
<i>Other business activities</i>		2	85	0	87
Pozemní doprava a potrubní přeprava		57	1 301	0	1 358
<i>Land transport; transport via pipelines</i>		2	36	0	38
Velkoobchod a zprostředkování obchodu (kromě motor. vozidel)		250	278	0	527
<i>Wholesale trade and commission trade, except of motor vehicles and motorcycles</i>		7	8	0	15
<b>Severní Amerika</b>		<b>894 863</b>	<b>- 619 464</b>	<b>343 754</b>	<b>619 152</b>
<b>North America</b>		<b>24 872</b>	<b>- 17 217</b>	<b>9 554</b>	<b>17 209</b>
Jiné obchodní služby		2 586	1 346	0	3 932
<i>Other business activities</i>		72	37	0	109
Peněžnictví		236 041	17 183	- 45 706	207 518

<b>Geografická zóna</b>	<b>Geographic zone</b>	<b>Základní kapitál</b>	<b>Reinvestovaný zisk</b>	<b>Ostatní kapitál</b>	<b>Celkem</b>
Ekonomické odvětví (OKEČ)	<i>Economic activity</i>	<i>Equity capital</i>	<i>Reinvested earnings</i>	<i>Other capital</i>	<i>Total capital</i>
<b>Severní Amerika</b>		<b>894 863</b>	<b>- 619 464</b>	<b>343 754</b>	<b>619 152</b>
<b>North America</b>		<b>24 872</b>	<b>- 17 217</b>	<b>9 554</b>	<b>17 209</b>
<i>Financial intermediation, except insurance and pension funding</i>		6 561	478	- 1 270	5 768
Velkoobchod a zprostředkování obchodu (kromě motor. vozidel)		440 780	- 192 107	297 718	546 391
<i>Wholesale trade and commission trade, except of motor vehicles and motorcycles</i>		12 251	- 5 339	8 275	15 186
Výroba chemických výrobků		857	17	0	874
<i>Manufacture of chemicals and chemical products</i>		24	0	0	24
Výroba dvoustopých motorových vozidel, přívěsů a návěsů		70 159	- 438 422	0	- 368 264
<i>Manufacture of motor vehicles, trailers and semitrailers</i>		1 950	- 12 186	0	- 10 236
Výroba nábytku, ostatní průmysl		14 392	0	0	14 392
<i>Manufacture of furniture; manufacturing n.e.c.</i>		400	0	0	400
Činnosti v oblasti nemovitostí		130 048	- 7 481	91 742	214 309
<i>Real estate activities</i>		3 615	- 208	2 550	5 957
<b>Střední Amerika</b>		<b>1 938 966</b>	<b>120 452</b>	<b>42 629</b>	<b>2 102 047</b>
<b>Central America</b>		<b>53 892</b>	<b>3 348</b>	<b>1 185</b>	<b>58 424</b>
Jiné obchodní služby		1 770	0	0	1 770
<i>Other business activities</i>		49	0	0	49
Ostatní služby		368 425	- 2 796	0	365 629
<i>Other service activities</i>		10 240	- 78	0	10 162
Peněžnictví		515 472	- 3 898	0	511 574
<i>Financial intermediation, except insurance and pension funding</i>		14 327	- 108	0	14 219
Pojišťovnictví kromě povinného sociálního zabezpečení		56 000	0	0	56 000
<i>Insurance and pension funding, except compulsory social security</i>		1 556	0	0	1 556
Velkoobchod a zprostředkování obchodu (kromě motor. vozidel)		115 597	73 044	42 629	231 270
<i>Wholesale trade and commission trade, except of motor vehicles and motorcycles</i>		3 213	2 030	1 185	6 428
Výroba ostatních dopravních zařízení		881 486	- 24 598	0	856 888
<i>Manufacture of other transport equipment</i>		24 500	- 684	0	23 816
Výroba potravin a nápojů		216	78 700	0	78 916
<i>Manufacture of food products and beverages</i>		6	2 187	0	2 193
<b>Jižní Amerika</b>		<b>400 070</b>	<b>- 388 437</b>	<b>176 638</b>	<b>188 271</b>
<b>South America</b>		<b>11 120</b>	<b>- 10 796</b>	<b>4 909</b>	<b>5 233</b>
Velkoobchod a zprostředkování obchodu (kromě motor. vozidel)		400 070	- 388 437	176 638	188 271
<i>Wholesale trade and commission trade, except of motor vehicles and motorcycles</i>		11 120	- 10 796	4 909	5 233
<b>Blízký a Střední východ</b>		<b>204</b>	<b>12 578</b>	<b>0</b>	<b>12 782</b>
<b>Near and Middle East</b>		<b>6</b>	<b>350</b>	<b>0</b>	<b>355</b>
Velkoobchod a zprostředkování obchodu (kromě motor. vozidel)		204	12 578	0	12 782
<i>Wholesale trade and commission trade, except of motor vehicles and motorcycles</i>		6	350	0	355
<b>Arabský záliv</b>		<b>18 104</b>	<b>0</b>	<b>2 640</b>	<b>20 744</b>
<b>Arabian Gulf</b>		<b>503</b>	<b>0</b>	<b>73</b>	<b>577</b>
Stavebnictví		1 154	0	2 640	3 794
<i>Construction</i>		32	0	73	105
Výroba nábytku, ostatní průmysl		16 950	0	0	16 950
<i>Manufacture of furniture; manufacturing n.e.c.</i>		471	0	0	471
<b>Ostatní Blízký a Střední východ</b>		<b>41 881</b>	<b>- 9 629</b>	<b>111 699</b>	<b>143 951</b>
<b>Other Near and Middle East</b>		<b>1 164</b>	<b>- 268</b>	<b>3 105</b>	<b>4 001</b>

<b>Geografická zóna</b>	<b>Geographic zone</b>	<b>Základní kapitál</b>	<b>Reinvestovaný zisk</b>	<b>Ostatní kapitál</b>	<b>Celkem</b>
Ekonomické odvětví (OKEČ)	<i>Economic activity</i>	<i>Equity capital</i>	<i>Reinvested earnings</i>	<i>Other capital</i>	<i>Total capital</i>
<b>Ostatní Blízký a Střední východ</b>		<b>41 881</b>	<b>- 9 629</b>	<b>111 699</b>	<b>143 951</b>
<b><i>Other Near and Middle East</i></b>		<b>1 164</b>	<b>- 268</b>	<b>3 105</b>	<b>4 001</b>
Odstraňování odpadu a odvod odpadních vod		41 215	586	2 114	43 915
<i>Sewage and refuse disposal, sanitation and similar activities</i>		1 146	16	59	1 221
Stavebnictví		19	- 158	0	- 139
<i>Construction</i>		1	- 4	0	- 4
Velkoobchod a zprostředkování obchodu (kromě motor. vozidel)		450	- 1 581	0	- 1 131
<i>Wholesale trade and commission trade, except of motor vehicles and motorcycles</i>		13	- 44	0	- 31
Výroba chemických výrobků		197	- 8 477	109 585	101 306
<i>Manufacture of chemicals and chemical products</i>		5	- 236	3 046	2 816
<b>Ostatní Asie</b>		<b>426 315</b>	<b>- 54 767</b>	<b>48 694</b>	<b>420 242</b>
<b><i>Other Asia</i></b>		<b>11 849</b>	<b>- 1 522</b>	<b>1 353</b>	<b>11 680</b>
Jiné obchodní služby		9 793	- 205	0	9 588
<i>Other business activities</i>		272	- 6	0	266
Maloobchod, kromě motorových vozidel, opravy spotřebn. zboží		1 372	- 331	0	1 041
<i>Retail trade, except of motor vehicles and motorcycles; repair of personal and household goods</i>		38	- 9	0	29
Stavebnictví		4 045	- 40	- 571	3 435
<i>Construction</i>		112	- 1	- 16	95
Textilní průmysl		35 415	2 281	0	37 696
<i>Manufacture of textiles</i>		984	63	0	1 048
Velkoobchod a zprostředkování obchodu (kromě motor. vozidel)		7 337	- 10 423	0	- 3 086
<i>Wholesale trade and commission trade, except of motor vehicles and motorcycles</i>		204	- 290	0	- 86
Výroba chemických výrobků		34 640	63 878	40 256	138 774
<i>Manufacture of chemicals and chemical products</i>		963	1 775	1 119	3 857
Výroba dvoustupých motorových vozidel, přívěsů a návěsů		76 815	0	0	76 815
<i>Manufacture of motor vehicles, trailers and semitrailers</i>		2 135	0	0	2 135
Výroba elektrických strojů a přístrojů		122	- 667	9 009	8 464
<i>Manufacture of electrical machinery and apparatus n.e.c.</i>		3	- 19	250	235
Výroba potravin a nápojů		78 077	0	0	78 077
<i>Manufacture of food products and beverages</i>		2 170	0	0	2 170
Výroba strojů a přístrojů		178 700	- 109 261	0	69 439
<i>Manufacture of machinery and equipment n.e.c.</i>		4 967	- 3 037	0	1 930
<b>Austrálie, Oceánie a ostatní území</b>		<b>110 379</b>	<b>- 70 648</b>	<b>3 274</b>	<b>43 005</b>
<b><i>Australia, Oceania and Other Territories</i></b>		<b>3 068</b>	<b>- 1 964</b>	<b>91</b>	<b>1 195</b>
Peněžnictví		110 379	- 70 648	3 274	43 005
<i>Financial intermediation, except insurance and pension funding</i>		3 068	- 1 964	91	1 195
<b>OECD</b>		<b>10 211 278</b>	<b>- 906 779</b>	<b>1 156 706</b>	<b>10 461 204</b>
<b><i>OECD</i></b>		<b>283 812</b>	<b>- 25 203</b>	<b>32 149</b>	<b>290 759</b>
Domácnosti s obslužným personálem a obyvatelstvo		90 069	0	0	90 069
<i>Private households with employed persons</i>		2 503	0	0	2 503
Jiné obchodní služby		240 463	- 19 117	79 462	300 808
<i>Other business activities</i>		6 683	- 531	2 209	8 361
Lodní doprava		379	101	0	480
<i>Water transport</i>		11	3	0	13
Maloobchod, kromě motorových vozidel, opravy spotřebn. zboží		63 376	- 8 489	1 079	55 966
<i>Retail trade, except of motor vehicles and motorcycles; repair of personal and household goods</i>		1 761	- 236	30	1 556
Odstraňování odpadu a odvod odpadních vod		195 967	- 35	0	195 932

<b>Geografická zóna</b>	<b>Geographic zone</b>	<b>Základní kapitál</b>	<b>Reinvestovaný zisk</b>	<b>Ostatní kapitál</b>	<b>Celkem</b>
Ekonomické odvětví (OKEČ)	<i>Economic activity</i>	<i>Equity capital</i>	<i>Reinvested earnings</i>	<i>Other capital</i>	<i>Total capital</i>
<b>OECD</b>		<b>10 211 278</b>	<b>- 906 779</b>	<b>1 156 706</b>	<b>10 461 204</b>
<b>OECD</b>		<b>283 812</b>	<b>- 25 203</b>	<b>32 149</b>	<b>290 759</b>
<i>Sewage and refuse disposal, sanitation and similar activities</i>		5 447	- 1	0	5 446
Ostatní služby		343 875	3 909	121 922	469 706
<i>Other service activities</i>		9 558	109	3 389	13 055
Peněžnictví		3 933 829	- 431 468	- 42 432	3 459 929
<i>Financial intermediation, except insurance and pension funding</i>		109 337	- 11 992	- 1 179	96 165
Pohostinství a ubytování		64 386	- 57 346	0	7 040
<i>Hotels and restaurants</i>		1 790	- 1 594	0	196
Pojišťovnictví kromě povinného sociálního zabezpečení		14 843	320	0	15 163
<i>Insurance and pension funding, except compulsory social security</i>		413	9	0	421
Prodej, údržba a oprava dvoustop. a jednostop.motor.vozidel		74 512	176 571	0	251 083
<i>Sale, maintenance and repair of motor vehicles and motorcycles; retail sale of automotive fuel</i>		2 071	4 908	0	6 979
Stavebnictví		109 025	1 057	0	110 082
<i>Construction</i>		3 030	29	0	3 060
Textilní průmysl		85 764	- 10 156	4 000	79 608
<i>Manufacture of textiles</i>		2 384	- 282	111	2 213
Vedlejší a pomocná činnost v dopravě,zprostředkování dopravy		2 576	1 065	0	3 641
<i>Supporting and auxiliary transport activities; activities of travel agencies</i>		72	30	0	101
Velkoobchod a zprostředkování obchodu (kromě motor. vozidel)		4 323 567	- 34 385	848 335	5 137 517
<i>Wholesale trade and commission trade, except of motor vehicles and motorcycles</i>		120 169	- 956	23 579	142 792
Vydavatelství a tisk		994	- 36 673	706	- 34 973
<i>Publishing, printing and reproduction of recorded media</i>		28	- 1 019	20	- 972
Výroba chemických výrobků		205 731	57 562	0	263 293
<i>Manufacture of chemicals and chemical products</i>		5 718	1 600	0	7 318
Výroba dvoustopých motorových vozidel, přívěsů a návěsů		70 159	- 438 422	0	- 368 264
<i>Manufacture of motor vehicles, trailers and semitrailers</i>		1 950	- 12 186	0	- 10 236
Výroba elektrických strojů a přístrojů		946	1 229	0	2 175
<i>Manufacture of electrical machinery and apparatus n.e.c.</i>		26	34	0	60
Výroba kovových konstrukcí a kovodělných výrobků kromě výroby strojů a zařízení		12 289	- 552	0	11 737
<i>Manufacture of fabricated metal products, except machinery and equipment</i>		342	- 15	0	326
Výroba kovů		15 021	- 98 986	0	- 83 965
<i>Manufacture of basic metals</i>		417	- 2 751	0	- 2 334
Výroba nábytku, ostatní průmysl		29 338	- 6	0	29 333
<i>Manufacture of furniture; manufacturing n.e.c.</i>		815	0	0	815
Výroba ostatních dopravních zařízení		854	- 923	0	- 69
<i>Manufacture of other transport equipment</i>		24	- 26	0	- 2
Výroba ostatních nekovových minerálních výrobků		166 643	- 16 774	0	149 869
<i>Manufacture of other non-metallic mineral products</i>		4 632	- 466	0	4 165
Výroba potravin a nápojů		4 589	6 836	41 215	52 640
<i>Manufacture of food products and beverages</i>		128	190	1 146	1 463
Výroba pryžových a plastických produktů		3 568	- 264	5 671	8 975
<i>Manufacture of rubber and plastic products</i>		99	- 7	158	249
Výroba strojů a přístrojů		15 695	- 6 302	5 006	14 399
<i>Manufacture of machinery and equipment n.e.c.</i>		436	- 175	139	400
Výroba vlákniny, papíru a lepenky		558	11 753	0	12 311
<i>Manufacture of pulp, paper and paper products</i>		16	327	0	342
Výroba zdravotnických,přesných a optických přístrojů a hodin		6 609	0	0	6 609
<i>Manufacture of medical, precision and optical instruments,</i>		184	0	0	184

<b>Geografická zóna</b> Ekonomické odvětví (OKEČ)	<b>Geographic zone</b> <i>Economic activity</i>	<b>Základní kapitál</b> <i>Equity capital</i>	<b>Reinvestovaný zisk</b> <i>Reinvested earnings</i>	<b>Ostatní kapitál</b> <i>Other capital</i>	<b>Celkem</b> <i>Total capital</i>
<b>OECD</b>		<b>10 211 278</b>	<b>- 906 779</b>	<b>1 156 706</b>	<b>10 461 204</b>
<b>OECD</b>		<b>283 812</b>	<b>- 25 203</b>	<b>32 149</b>	<b>290 759</b>
<i>watches and clocks</i>					
Výzkum a vývoj <i>Research and development</i>		128	0	0	128
		4	0	0	4
Činnosti související s úvěry a pojišťovnictvím <i>Activities auxiliary to financial intermediation</i>		5 476	196	0	5 672
		152	5	0	158
Činnosti v oblasti nemovitostí <i>Real estate activities</i>		130 048	- 7 481	91 742	214 309
		3 615	- 208	2 550	5 957
<b>Svět celkem</b> <i>World total</i>		<b>24 232 227</b>	<b>- 1 816 288</b>	<b>2 698 993</b>	<b>25 114 933</b>
		<b>673 510</b>	<b>- 50 482</b>	<b>75 016</b>	<b>698 044</b>



**3. STAV ZAHRANIČNÍCH INVESTIC V ČESKÉ REPUBLICE K 31.12.1999**

***3. FDI POSITIONS IN THE CZECH REPUBLIC AS OF 31 DECEMBER 1999***

### 3. STAV ZAHRANIČNÍCH INVESTIC V ČESKÉ REPUBLICE K 31.12.1999

#### 3.1. Svět celkem - jednotlivé země

### 3. FDI POSITIONS IN THE CZECH REPUBLIC AS OF 31 DECEMBER 1999

#### 3.1. World total - by country

tis. Kč/  
USD thousand

Geografická zóna Země	Geographic zone Country	Základní kapitál Equity capital	Reinvestovaný zisk Reinvested earnings	Ostatní kapitál Other capital	Celkem Total capital
<b>Svět</b>		<b>506 546 237</b>	<b>31 833 066</b>	<b>93 125 948</b>	<b>631 505 252</b>
<b>World</b>		<b>14 078 942</b>	<b>884 768</b>	<b>2 588 342</b>	<b>17 552 051</b>
Andorra		41 592	- 10 901	0	30 691
<i>Andorra</i>		<i>1 156</i>	<i>- 303</i>	<i>0</i>	<i>853</i>
Austrálie		2 564	- 1 916	0	648
<i>Australia</i>		<i>71</i>	<i>- 53</i>	<i>0</i>	<i>18</i>
Bahamy		229 560	3 977	0	233 537
<i>Bahamas</i>		<i>6 380</i>	<i>111</i>	<i>0</i>	<i>6 491</i>
Barbados		704 295	- 691 830	0	12 465
<i>Barbados</i>		<i>19 575</i>	<i>- 19 229</i>	<i>0</i>	<i>346</i>
Belgie		10 756 271	19 810 028	835 524	31 401 822
<i>Belgium</i>		<i>298 960</i>	<i>550 600</i>	<i>23 223</i>	<i>872 782</i>
Bosna a Hercegovina		1 500	148	0	1 648
<i>Bosnia and Herzegovina</i>		<i>42</i>	<i>4</i>	<i>0</i>	<i>46</i>
Britské Panenské ostrovy		1 062 589	- 666 286	58 969	455 271
<i>British Virgin Islands</i>		<i>29 534</i>	<i>- 18 519</i>	<i>1 639</i>	<i>12 654</i>
Bulharsko		1 200	6 488	0	7 688
<i>Bulgaria</i>		<i>33</i>	<i>180</i>	<i>0</i>	<i>214</i>
Bělorusko		799	3 103	0	3 903
<i>Belarus</i>		<i>22</i>	<i>86</i>	<i>0</i>	<i>108</i>
Dánsko		4 467 032	105 399	1 610 299	6 182 730
<i>Denmark</i>		<i>124 157</i>	<i>2 929</i>	<i>44 757</i>	<i>171 843</i>
Finsko		273 341	- 158 595	226 818	341 564
<i>Finland</i>		<i>7 597</i>	<i>- 4 408</i>	<i>6 304</i>	<i>9 493</i>
Francie		21 444 538	4 475 155	1 921 498	27 841 191
<i>France</i>		<i>596 029</i>	<i>124 382</i>	<i>53 406</i>	<i>773 818</i>
Gibraltar		180	- 842	0	- 662
<i>Gibraltar</i>		<i>5</i>	<i>- 23</i>	<i>0</i>	<i>- 18</i>
Guernsey		32 657	- 604	0	32 053
<i>Guernsey</i>		<i>908</i>	<i>- 17</i>	<i>0</i>	<i>891</i>
Indie		49 080	- 14 683	0	34 397
<i>India</i>		<i>1 364</i>	<i>- 408</i>	<i>0</i>	<i>956</i>
Indonésie		19 815	- 845	10 482	29 452
<i>Indonesia</i>		<i>551</i>	<i>- 23</i>	<i>291</i>	<i>819</i>
Irsko		357 292	- 205 291	8 729	160 730
<i>Ireland</i>		<i>9 931</i>	<i>- 5 706</i>	<i>243</i>	<i>4 467</i>
Itálie		5 085 080	496 824	904 248	6 486 153
<i>Italy</i>		<i>141 335</i>	<i>13 809</i>	<i>25 133</i>	<i>180 276</i>
Izrael		9 060	0	29 743	38 803
<i>Israel</i>		<i>252</i>	<i>0</i>	<i>827</i>	<i>1 078</i>
Japonsko		2 781 515	- 742 081	139 315	2 178 749
<i>Japan</i>		<i>77 309</i>	<i>- 20 625</i>	<i>3 872</i>	<i>60 556</i>
Jersey		755 207	- 23 863	39 960	771 304
<i>Jersey</i>		<i>20 990</i>	<i>- 663</i>	<i>1 111</i>	<i>21 438</i>

<b>Geografická zóna</b>	<b>Geographic zone</b>	<b>Základní kapitál</b>	<b>Reinvestovaný zisk</b>	<b>Ostatní kapitál</b>	<b>Celkem</b>
Země	Country	<i>Equity capital</i>	<i>Reinvested earnings</i>	<i>Other capital</i>	<i>Total capital</i>
<b>Svět</b>		<b>506 546 237</b>	<b>31 833 066</b>	<b>93 125 948</b>	<b>631 505 252</b>
<b>World</b>		<b>14 078 942</b>	<b>884 768</b>	<b>2 588 342</b>	<b>17 552 051</b>
Jugoslávie	<i>Yugoslavia</i>	100	0	0	100
Kajmanské ostrovy	<i>Cayman Islands</i>	3	0	0	3
Kanada	<i>Canada</i>	380 456	692 979	0	1 073 435
Kazachstán	<i>Kazakhstan</i>	10 574	19 261	0	29 835
Korejská republika	<i>Republic Of Korea</i>	1 543 967	- 236 253	12 827	1 320 541
Kypr	<i>Cyprus</i>	42 913	- 6 566	357	36 703
Libanon	<i>Lebanon</i>	17 480	- 83 419	0	- 65 939
Lichtenštejnsko	<i>Liechtenstein</i>	486	- 2 319	0	- 1 833
Lucembursko	<i>Luxembourg</i>	265 747	- 275 339	0	- 9 592
Malajsie	<i>Malaysia</i>	7 386	- 7 653	0	- 267
Malta	<i>Malta</i>	6 949 885	- 718 439	39 719	6 271 165
Maďarsko	<i>Hungary</i>	193 165	- 19 968	1 104	174 301
Mexiko	<i>Mexico</i>	18 984	2 569	0	21 553
Nizozemské Antily	<i>Netherlands Antilles</i>	528	71	0	599
Nizozemí	<i>Netherlands</i>	693 697	30 909	39 839	764 444
Norsko	<i>Norway</i>	19 281	859	1 107	21 247
Nový Zéland	<i>New Zealand</i>	2 272 969	219 515	1 618 728	4 111 212
Německo	<i>Germany</i>	63 175	6 101	44 991	114 267
Ostrov Man	<i>Isle of Man</i>	462 000	26 511	0	488 511
Panama	<i>Panama</i>	12 841	737	0	13 578
Polsko	<i>Poland</i>	2 124 097	- 317 019	350 404	2 157 482
Portugalsko	<i>Portugal</i>	59 037	- 8 811	9 739	59 965
Rakousko	<i>Austria</i>	1 431 183	- 139 195	281 618	1 573 607
Rusko	<i>Russian Federation</i>	39 778	- 3 869	7 827	43 737
Saúdská Arábie	<i>Saudi Arabia</i>	1 300	603	0	1 903
Seychely	<i>Seychely</i>	36	17	0	53
		10 987	- 34	0	10 953
		305	- 1	0	304
		162 334 197	10 959 500	20 514 244	193 807 940
		4 511 915	304 608	570 173	5 386 696
		1 872 948	255 090	1 740 718	3 868 756
		52 057	7 090	48 382	107 528
		200	- 43 805	0	- 43 605
		6	- 1 218	0	- 1 212
		122 208 307	13 721 601	31 982 698	167 912 606
		3 396 657	381 378	888 927	4 666 961
		169 728	3 308	7 196	180 232
		4 717	92	200	5 009
		4 640	- 5 135	29 680	29 185
		129	- 143	825	811
		158 553	- 53 686	69 323	174 190
		4 407	- 1 492	1 927	4 841
		910	- 3 665	27 648	24 893
		25	- 102	768	692
		54 800 833	- 6 588 186	15 748 311	63 960 958
		1 523 134	- 183 112	437 708	1 777 730
		455 727	18 884	156 973	631 584
		12 666	525	4 363	17 554
		17 230	- 2 726	10 794	25 299
		479	- 76	300	703
		31 805	3 507	0	35 312

<b>Geografická zóna</b>	<b>Geographic zone</b>	<b>Základní kapitál</b>	<b>Reinvestovaný zisk</b>	<b>Ostatní kapitál</b>	<b>Celkem</b>
Země	Country	<i>Equity capital</i>	<i>Reinvested earnings</i>	<i>Other capital</i>	<i>Total capital</i>
<b>Svět</b>		<b>506 546 237</b>	<b>31 833 066</b>	<b>93 125 948</b>	<b>631 505 252</b>
<b>World</b>		<b>14 078 942</b>	<b>884 768</b>	<b>2 588 342</b>	<b>17 552 051</b>
<i>Seychelles</i>		884	97	0	981
Slovensko		7 824 277	- 1 398 413	90 005	6 515 869
<i>Slovakia</i>		217 468	- 38 867	2 502	181 102
Slovinsko		57 721	- 31 252	26 318	52 787
<i>Slovenia</i>		1 604	- 869	731	1 467
Spojené státy americké		36 137 651	237 999	6 092 621	42 468 271
<i>United States</i>		1 004 410	6 615	169 338	1 180 363
Tchaj-wan		1 310 789	- 433 903	0	876 886
<i>Taiwan</i>		36 432	- 12 060	0	24 372
Turecko		34 300	0	0	34 300
<i>Turkey</i>		953	0	0	953
Ukrajina		159 992	15 507	155	175 654
<i>Ukraine</i>		4 447	431	4	4 882
Velká Británie		32 997 762	- 2 352 901	1 294 177	31 939 039
<i>United Kingdom</i>		917 140	- 65 396	35 970	887 713
Vietnam		200	4 529	7 434	12 163
<i>Viet Nam</i>		6	126	207	338
Španělsko		1 194 910	- 15 112	90 235	1 270 032
<i>Spain</i>		33 211	- 420	2 508	35 299
Švédsko		6 362 736	- 902 738	3 812 098	9 272 096
<i>Sweden</i>		176 846	- 25 091	105 953	257 709
Švýcarsko		14 006 210	- 3 021 402	2 958 496	13 943 304
<i>Switzerland</i>		389 288	- 83 977	82 228	387 540
Čína		66 432	- 67 233	338 104	337 303
<i>China</i>		1 846	- 1 869	9 397	9 375
Řecko		90 162	- 53 478	0	36 684
<i>Greece</i>		2 506	- 1 486	0	1 020

### 3. STAV ZAHRANIČNÍCH INVESTIC V ČESKÉ REPUBLICE K 31. 12. 1999

#### 3.2. Svět celkem - ekonomická odvětví

### 3. FDI POSITIONS IN THE CZECH REPUBLIC AS OF 31 DECEMBER 1999

#### 3.2. World total - by economic activity

tis. Kč /  
USD thousand

Geografická zóna Ekonomické odvětví (OKEČ)	Geographic zone Economic activity	Základní kapitál Equity capital	Reinvestovaný zisk Reinvested earnings	Ostatní kapitál Other capital	Celkem Total capital
<b>Svět</b>		<b>506 546 237</b>	<b>31 833 066</b>	<b>93 125 948</b>	<b>631 505 252</b>
<b>World</b>		<b>14 078 942</b>	<b>884 768</b>	<b>2 588 342</b>	<b>17 552 051</b>
Dobývání a úprava ostatních nerostů	<i>Other mining and quarrying</i>	2 659 037	412 249	140 402	3 211 688
		73 905	11 458	3 902	89 266
Dobývání černého uhlí, hnědého uhlí a rašeliny	<i>Mining of coal and lignite; extraction of peat</i>	136 293	- 62 409	0	73 884
		3 788	- 1 735	0	2 054
Jiné obchodní služby	<i>Other business activities</i>	27 668 026	- 6 538 247	3 198 640	24 328 418
		769 005	- 181 724	88 903	676 184
Koksování, rafinérské zpracování ropy, výroba jaderných paliv	<i>Manufacture of coke, refined petroleum products and nuclear fuel</i>	4 616 992	2 946 325	26 112	7 589 428
		128 325	81 890	726	210 941
Lesnictví, těžba dřeva a přidružené služby	<i>Forestry, logging and related service activities</i>	5 000	- 252	0	4 748
		139	- 7	0	132
Lodní doprava	<i>Water transport</i>	1 180 575	- 638 126	0	542 449
		32 813	- 17 736	0	15 077
Maloobchod, kromě motorových vozidel, opravy spotřebn. zboží	<i>Retail trade, except of motor vehicles and motorcycles; repair of personal and household goods</i>	32 248 262	- 5 552 821	12 209 653	38 905 094
		896 308	- 154 335	339 355	1 081 328
Odstraňování odpadu a odvod odpadních vod	<i>Sewage and refuse disposal, sanitation and similar activities</i>	1 005 107	77 880	243 179	1 326 166
		27 936	2 165	6 759	36 859
Oděvní průmysl, zpracování a barvení kožešin	<i>Manufacture of wearing apparel; dressing and dyeing of fur</i>	892 531	- 167 924	72 996	797 603
		24 807	- 4 667	2 029	22 169
Ostatní služby	<i>Other service activities</i>	420 056	- 92 023	- 378 517	- 50 484
		11 675	- 2 558	- 10 520	- 1 403
Peněžnictví	<i>Financial intermediation, except insurance and pension funding</i>	51 357 849	24 079 049	963 360	76 400 258
		1 427 440	669 253	26 776	2 123 468
Pohostinství a ubytování	<i>Hotels and restaurants</i>	6 583 386	- 3 239 293	2 664 313	6 008 406
		182 979	- 90 033	74 052	166 998
Pojišťovnictví kromě povinného sociálního zabezpečení	<i>Insurance and pension funding, except compulsory social security</i>	9 397 950	436 660	15 189	9 849 798
		261 207	12 137	422	273 765
Pozemní doprava a potrubní přeprava	<i>Land transport; transport via pipelines</i>	353 970	112 867	193 806	660 643
		9 838	3 137	5 387	18 362
Prodej, údržba a oprava dvoustop. a jednostop. motor. vozidel	<i>Sale, maintenance and repair of motor vehicles and motorcycles; retail sale of automotive fuel</i>	7 437 490	57 779	2 520 884	10 016 154
		206 718	1 606	70 065	278 389
Pronájem strojů a přístrojů bez obsluhujícího personálu	<i>Renting of machinery and equipment without operator and of personal and household goods</i>	853 029	- 98 502	2 447 801	3 202 328
		23 709	- 2 738	68 034	89 005
Průmysl dřevařský a korkařský kromě výroby nábytku	<i>Manufacture of wood and of products of wood and cork, except furniture; manuf. of articles of straw and plaiting materials</i>	1 750 882	264 353	1 211 386	3 226 621
		48 664	7 347	33 669	89 681
Rekreační, kulturní a sportovní činnosti	<i>Recreational, cultural and sporting activities</i>	1 332 292	490 718	351 901	2 174 910
		37 030	13 639	9 781	60 449
Rybolov, podniky pro chov ryb, služby v rámci rybolovu	<i>Fishing, fish farms, service activities incidental to fishing</i>	123 286	1 471	0	124 756
		3 427	41	0	3 467

<b>Geografická zóna</b>	<b>Geographic zone</b>	<b>Základní kapitál</b>	<b>Reinvestovaný zisk</b>	<b>Ostatní kapitál</b>	<b>Celkem</b>
Ekonomické odvětví (OKEČ)	<i>Economic activity</i>	<i>Equity capital</i>	<i>Reinvested earnings</i>	<i>Other capital</i>	<i>Total capital</i>
<b>Svět</b>		<b>506 546 237</b>	<b>31 833 066</b>	<b>93 125 948</b>	<b>631 505 252</b>
<b>World</b>		<b>14 078 942</b>	<b>884 768</b>	<b>2 588 342</b>	<b>17 552 051</b>
Spoje		64 799 659	8 785 157	1 454 689	75 039 506
<i>Post and telecommunications</i>		<i>1 801 041</i>	<i>244 175</i>	<i>40 432</i>	<i>2 085 647</i>
Stavebnictví		5 580 574	418 386	352 961	6 351 921
<i>Construction</i>		<i>155 106</i>	<i>11 629</i>	<i>9 810</i>	<i>176 545</i>
Textilní průmysl		5 357 151	- 942 702	2 113 698	6 528 147
<i>Manufacture of textiles</i>		<i>148 897</i>	<i>- 26 201</i>	<i>58 748</i>	<i>181 443</i>
Vedlejší a pomocná činnost v dopravě,zprostředkování dopravy		288 440	252 573	280 767	821 780
<i>Supporting and auxiliary transport activities; activities of travel agencies</i>		<i>8 017</i>	<i>7 020</i>	<i>7 804</i>	<i>22 841</i>
Velkoobchod a zprostředkování obchodu (kromě motor. vozidel)		43 577 917	- 5 069 450	12 255 407	50 763 873
<i>Wholesale trade and commission trade, except of motor vehicles and motorcycles</i>		<i>1 211 204</i>	<i>- 140 900</i>	<i>340 627</i>	<i>1 410 931</i>
Vydavatelství a tisk		6 807 262	- 90 586	2 688 384	9 405 060
<i>Publishing, printing and reproduction of recorded media</i>		<i>189 201</i>	<i>- 2 518</i>	<i>74 721</i>	<i>261 404</i>
Výroba a rozvod elektřiny, plynu, páry a teplé vody		30 993 296	9 051 810	485 430	40 530 536
<i>Electricity, gas, steam and hot water supply</i>		<i>861 427</i>	<i>251 586</i>	<i>13 492</i>	<i>1 126 505</i>
Výroba a rozvod vody		6 547 823	1 393 992	0	7 941 815
<i>Collection, purification and distribution of water</i>		<i>181 990</i>	<i>38 745</i>	<i>0</i>	<i>220 735</i>
Výroba chemických výrobků		9 568 169	3 414 073	1 336 607	14 318 850
<i>Manufacture of chemicals and chemical products</i>		<i>265 938</i>	<i>94 891</i>	<i>37 150</i>	<i>397 978</i>
Výroba dvoustopých motorových vozidel, přívěsů a návěsů		23 740 739	5 691 417	2 752 014	32 184 170
<i>Manufacture of motor vehicles, trailers and semitrailers</i>		<i>659 850</i>	<i>158 187</i>	<i>76 489</i>	<i>894 527</i>
Výroba elektrických strojů a přístrojů		9 785 186	1 850 104	5 866 103	17 501 393
<i>Manufacture of electrical machinery and apparatus n.e.c.</i>		<i>271 969</i>	<i>51 422</i>	<i>163 042</i>	<i>486 434</i>
Výroba kancelářských strojů a počítačů		5 279	26 646	250	32 175
<i>Manufacture of office machinery and computers</i>		<i>147</i>	<i>741</i>	<i>7</i>	<i>894</i>
Výroba kovových konstrukcí a kovodělných výrobků kromě výroby strojů a zařízení		11 507 838	- 1 210 666	3 558 447	13 855 619
<i>Manufacture of fabricated metal products, except machinery and equipment</i>		<i>319 849</i>	<i>- 33 649</i>	<i>98 903</i>	<i>385 103</i>
Výroba kovů		7 970 655	- 1 367 945	1 999 899	8 602 609
<i>Manufacture of basic metals</i>		<i>221 536</i>	<i>- 38 021</i>	<i>55 585</i>	<i>239 101</i>
Výroba nábytku, ostatní průmysl		1 221 923	1 399 892	541 751	3 163 566
<i>Manufacture of furniture; manufacturing n.e.c.</i>		<i>33 962</i>	<i>38 909</i>	<i>15 057</i>	<i>87 928</i>
Výroba ostatních dopravních zařízení		4 287 117	- 1 439 240	569 531	3 417 408
<i>Manufacture of other transport equipment</i>		<i>119 156</i>	<i>- 40 002</i>	<i>15 830</i>	<i>94 983</i>
Výroba ostatních nekovových minerálních výrobků		35 615 996	9 592 886	7 602 877	52 811 759
<i>Manufacture of other non-metallic mineral products</i>		<i>989 911</i>	<i>266 625</i>	<i>211 314</i>	<i>1 467 850</i>
Výroba potravin a nápojů		28 501 999	- 479 024	4 967 436	32 990 411
<i>Manufacture of food products and beverages</i>		<i>792 184</i>	<i>- 13 314</i>	<i>138 065</i>	<i>916 935</i>
Výroba pryžových a plastických produktů		8 913 782	- 8 505 540	3 340 800	3 749 041
<i>Manufacture of rubber and plastic products</i>		<i>247 750</i>	<i>- 236 403</i>	<i>92 854</i>	<i>104 201</i>
Výroba radiových,televizních a spojových zařiz. a přístrojů		1 769 052	- 344 394	1 713 509	3 138 168
<i>Manufacture of radio, television and communication equipment and apparatus</i>		<i>49 169</i>	<i>- 9 572</i>	<i>47 625</i>	<i>87 222</i>
Výroba strojů a přístrojů		5 999 660	- 150 745	2 018 381	7 867 296
<i>Manufacture of machinery and equipment n.e.c.</i>		<i>166 754</i>	<i>- 4 190</i>	<i>56 099</i>	<i>218 664</i>
Výroba usní,úprava kůží,výroba brašněř.a sedlář.zboží, obuvi		59 608	23 332	64 695	147 635
<i>Tanning and dressing of leather; manufacture of luggage, handbags, saddlery, harness and footwear</i>		<i>1 657</i>	<i>648</i>	<i>1 798</i>	<i>4 103</i>
Výroba vlákniny, papíru a lepenky		10 524 404	- 1 834 567	3 051 373	11 741 211
<i>Manufacture of pulp, paper and paper products</i>		<i>292 515</i>	<i>- 50 990</i>	<i>84 810</i>	<i>326 335</i>
Výroba zdravotnických,přesných a optických přístrojů a hodin		2 452 297	1 270	698 422	3 151 988

<b>Geografická zóna</b> Ekonomické odvětví (OKEČ)	<b>Geographic zone</b> <i>Economic activity</i>	<b>Základní kapitál</b> <i>Equity capital</i>	<b>Reinvestovaný zisk</b> <i>Reinvested earnings</i>	<b>Ostatní kapitál</b> <i>Other capital</i>	<b>Celkem</b> <i>Total capital</i>
<b>Svět</b>		<b>506 546 237</b>	<b>31 833 066</b>	<b>93 125 948</b>	<b>631 505 252</b>
<b>World</b>		<b>14 078 942</b>	<b>884 768</b>	<b>2 588 342</b>	<b>17 552 051</b>
<i>Manufacture of medical, precision and optical instruments, watches and clocks</i>		68 159	35	19 412	87 606
Výzkum a vývoj <i>Research and development</i>		206 303 5 734	69 572 1 934	55 707 1 548	331 582 9 216
Zdravotnictví, veterinární a sociální činnost <i>Health and social work</i>		356 084 9 897	- 53 311 - 1 482	89 875 2 498	392 648 10 913
Zemědělství, myslivost a související služby <i>Agriculture, hunting and related service activities</i>		521 151 14 485	- 73 894 - 2 054	66 762 1 856	514 019 14 287
Zpracování dat a související činnosti <i>Computer and related activities</i>		1 593 583 44 292	- 94 598 - 2 629	182 159 5 063	1 681 144 46 726
Zpracování druhotných surovin <i>Recycling</i>		430 492 11 965	21 975 611	0 0	452 467 12 576
Zpracování tabáku <i>Manufacture of tobacco products</i>		4 906 995 136 385	2 481 404 68 968	118 500 3 294	7 506 900 208 647
Školství <i>Education</i>		23 765 661	- 26 682 - 742	0 0	- 2 917 - 81
Činnosti související s úvěry a pojišťovnictvím <i>Activities auxiliary to financial intermediation</i>		10 064 703 279 738	- 1 539 606 - 42 792	512 713 14 250	9 037 810 251 197
Činnosti v oblasti nemovitostí <i>Real estate activities</i>		12 545 323 348 685	- 1 908 225 - 53 037	6 505 696 180 819	17 142 794 476 467

### 3. STAV ZAHRANIČNÍCH INVESTIC V ČESKÉ REPUBLICE K 31.12.1999

#### 3.3. Ekonomické zóny celkem

### 3. FDI POSITIONS IN THE CZECH REPUBLIC AS OF 31 DECEMBER 1999

#### 3.3. Economic zones total

		tis. Kč/ USD thousand			
Geografická zóna	<i>Geographic zone</i>	Základní kapitál	Reinvestovaný zisk	Ostatní kapitál	Celkem
		<i>Equity capital</i>	<i>Reinvested earnings</i>	<i>Other capital</i>	<i>Total capital</i>
Evropská unie		424 646 340	39 508 056	80 595 255	544 749 651
<i>European Union</i>		<i>11 802 617</i>	<i>1 098 087</i>	<i>2 240 064</i>	<i>15 140 767</i>
EFTA		16 572 855	- 2 735 404	4 739 053	18 576 505
<i>EFTA</i>		<i>460 626</i>	<i>- 76 028</i>	<i>131 717</i>	<i>516 315</i>
Ostatní evropské státy		20 198 698	- 2 646 774	1 061 671	18 613 595
<i>Other European countries</i>		<i>561 402</i>	<i>- 73 564</i>	<i>29 508</i>	<i>517 346</i>
Ostatní Afrika		31 805	3 507	0	35 312
<i>Other Africa</i>		<i>884</i>	<i>97</i>	<i>0</i>	<i>981</i>
Severní Amerika		37 681 618	1 746	6 105 448	43 788 812
<i>North America</i>		<i>1 047 323</i>	<i>49</i>	<i>169 695</i>	<i>1 217 066</i>
Střední Amerika		2 393 827	- 665 726	88 649	1 816 750
<i>Central America</i>		<i>66 534</i>	<i>- 18 503</i>	<i>2 464</i>	<i>50 495</i>
Blízký a Střední východ		9 060	0	29 743	38 803
<i>Near and Middle East</i>		<i>252</i>	<i>0</i>	<i>827</i>	<i>1 078</i>
Arabský záliv		17 230	- 2 726	10 794	25 299
<i>Arabian Gulf</i>		<i>479</i>	<i>- 76</i>	<i>300</i>	<i>703</i>
Ostatní Blízký a Střední východ		18 984	2 569	0	21 553
<i>Other Near and Middle East</i>		<i>528</i>	<i>71</i>	<i>0</i>	<i>599</i>
Ostatní Asie		4 973 057	- 1 586 462	495 335	3 881 930
<i>Other Asia</i>		<i>138 221</i>	<i>- 44 094</i>	<i>13 767</i>	<i>107 894</i>
Austrálie, Oceánie a ostatní území		2 764	- 45 721	0	- 42 957
<i>Australia, Oceania and Other Territories</i>		<i>77</i>	<i>- 1 271</i>	<i>0</i>	<i>- 1 194</i>
OECD		482 616 731	35 763 411	91 890 173	610 270 315
<i>OECD</i>		<i>13 413 845</i>	<i>994 008</i>	<i>2 553 995</i>	<i>16 961 848</i>
<b>Svět celkem</b>		<b>506 546 237</b>	<b>31 833 066</b>	<b>93 125 948</b>	<b>631 505 252</b>
<i>World total</i>		<i>14 078 942</i>	<i>884 768</i>	<i>2 588 342</i>	<i>17 552 051</i>



### 3. STAV ZAHRANIČNÍCH INVESTIC V ČESKÉ REPUBLICE K 31.12.1999

#### 3.4. Ekonomické zóny - jednotlivé země a ekonomická odvětví

### 3. FDI POSITIONS IN THE CZECH REPUBLIC AS OF 31 DECEMBER 1999

#### 3.4. Economic zones - by country and economic activity

		tis. Kč/ USD thousand			
Geografická zóna	Geographic zone	Základní kapitál	Reinvestovaný zisk	Ostatní kapitál	Celkem
Země	Country	Equity capital	Reinvested earnings	Other capital	Total capital
Ekonomické odvětví (OKEČ)		Economic activity			
<b>Evropská unie</b>		<b>424 646 340</b>	<b>39 508 056</b>	<b>80 595 255</b>	<b>544 749 651</b>
<b>European Union</b>		<b>11 802 617</b>	<b>1 098 087</b>	<b>2 240 064</b>	<b>15 140 767</b>
<b>Belgie</b>		<b>10 756 271</b>	<b>19 810 028</b>	<b>835 524</b>	<b>31 401 822</b>
<b>Belgium</b>		<b>298 960</b>	<b>550 600</b>	<b>23 223</b>	<b>872 782</b>
Dobývání a úprava ostatních nerostů		522 457	- 158 518	0	363 939
Other mining and quarrying		14 521	- 4 406	0	10 115
Jiné obchodní služby		310 662	28 217	- 10 748	328 131
Other business activities		8 635	784	- 299	9 120
Maloobchod, kromě motorových vozidel, oprav spotřebn. zboží		19 870	- 26 084	84 892	78 679
Retail trade, except of motor vehicles and motorcycles; repair of personal and household goods		552	- 725	2 359	2 187
Odstraňování odpadu a odvod odpadních vod		228 006	- 6 032	1 000	222 974
Sewage and refuse disposal, sanitation and similar activities		6 337	- 168	28	6 197
Oděvní průmysl, zpracování a barvení kožešin		9 751	- 45	4 555	14 261
Manufacture of wearing apparel: dressing and dyeing of fur		271	- 1	127	396
Peněžnictví		5 790 762	17 629 729	0	23 420 491
Financial intermediation, except insurance and pension funding		160 948	490 001	0	650 949
Pojišťovnictví kromě povinného sociálního zabezpečení		78 000	- 10 408	0	67 593
Insurance and pension funding, except compulsory social security		2 168	- 289	0	1 879
Prodej, údržba a oprava dvoustop. a jednostop. motor. vozidel		5 874	4 426	0	10 301
Sale, maintenance and repair of motor vehicles and motorcycles; retail sale of automotive fuel		163	123	0	286
Pronájem strojů a přístrojů bez obsluhujícího personálu		2 000	- 803	3 422	4 619
Renting of machinery and equipment without operator and of personal and household goods		56	- 22	95	128
Průmysl dřevařský a korkařský kromě výroby nábytku		9 148	1 744	31 978	42 870
Manufacture of wood and of products of wood and cork, except furniture; manuf. of articles of straw and plaiting materials		254	48	889	1 192
Společnost		43 290	- 56 872	22 037	8 455
Post and telecommunications		1 203	- 1 581	612	235
Stavebnictví		270	- 7 961	0	- 7 691
Construction		8	- 221	0	- 214
Textilní průmysl		91 438	4 235	64 625	160 298
Manufacture of textiles		2 541	118	1 796	4 455
Vedlejší a pomocná činnost v dopravě, zprostředkování doprav		7 128	6 049	0	13 177
Supporting and auxiliary transport activities; activities of travel agencies		198	168	0	366
Velkoobchod a zprostředkování obchodu (kromě motor. vozidel)		202 712	108 668	92 214	403 594
Wholesale trade and commission trade, except of motor vehicles and motorcycles		5 634	3 020	2 563	11 217
Vydavatelství a tisk		121 127	992 447	0	1 113 574
Publishing, printing and reproduction of recorded media		3 367	27 584	0	30 951
Výroba chemických výrobků		200 000	- 23 243	72 752	249 509
Manufacture of chemicals and chemical products		5 559	- 646	2 022	6 935
Výroba dvoustopových motorových vozidel, přívěsů a návěsů		28 236	- 14 154	0	14 082
Manufacture of motor vehicles, trailers and semitrailers		785	- 393	0	391

<b>Geografická zóna</b>	<b>Geographic zone</b>	<b>Základní kapitál</b>	<b>Reinvestovaný zisk</b>	<b>Ostatní kapitál</b>	<b>Celkem</b>
<b>Země</b>	<b>Country</b>	<b>Equity capital</b>	<b>Reinvested earnings</b>	<b>Other capital</b>	<b>Total capital</b>
Ekonomické odvětví (OKEČ)					
<b>Evropská unie</b>		<b>424 646 340</b>	<b>39 508 056</b>	<b>80 595 255</b>	<b>544 749 651</b>
<b>European Union</b>		<b>11 802 617</b>	<b>1 098 087</b>	<b>2 240 064</b>	<b>15 140 767</b>
<b>Belgie</b>		<b>10 756 271</b>	<b>19 810 028</b>	<b>835 524</b>	<b>31 401 822</b>
<b>Belgium</b>		<b>298 960</b>	<b>550 600</b>	<b>23 223</b>	<b>872 782</b>
Výroba kovových konstrukcí a kovodělných výrobků kromě výroby strojů a zařízení		225 646	30 067	409 217	664 930
<i>Manufacture of fabricated metal products, except machinery and equipment</i>		6 272	836	11 374	18 481
Výroba nábytku, ostatní průmysl		28 617	- 11 380	0	17 237
<i>Manufacture of furniture; manufacturing n.e.c.</i>		795	- 316	0	479
Výroba ostatních nekovových minerálních výrobků		2 478 797	1 288 633	0	3 767 429
<i>Manufacture of other non-metallic mineral products</i>		68 896	35 816	0	104 712
Výroba potravin a nápojů		9 000	- 6 601	0	2 400
<i>Manufacture of food products and beverages</i>		250	- 183	0	67
Výroba pryžových a plastických produktů		2 715	243	0	2 958
<i>Manufacture of rubber and plastic products</i>		75	7	0	82
Výroba radiových, televizních a spojových zařiz. a přístrojů		100 000	48 782	0	148 782
<i>Manufacture of radio, television and communication equipment and apparatus</i>		2 779	1 356	0	4 135
Výroba strojů a přístrojů		87 000	0	0	87 000
<i>Manufacture of machinery and equipment n.e.c.</i>		2 418	0	0	2 418
Zemědělství, myslivost a související služby		92 718	- 14 802	12 126	90 042
<i>Agriculture, hunting and related service activities</i>		2 577	- 411	337	2 503
Zpracování dat a související činnosti		2 206	8 284	0	10 489
<i>Computer and related activities</i>		61	230	0	292
Činnosti v oblasti nemovitostí		58 841	- 4 594	47 454	101 701
<i>Real estate activities</i>		1 635	- 128	1 319	2 827
<b>Dánsko</b>		<b>4 467 032</b>	<b>105 399</b>	<b>1 610 299</b>	<b>6 182 730</b>
<b>Denmark</b>		<b>124 157</b>	<b>2 929</b>	<b>44 757</b>	<b>171 843</b>
Jiné obchodní služby		11 050	19 100	7 184	37 334
<i>Other business activities</i>		307	531	200	1 038
Odstraňování odpadu a odvod odpadních vod		241 719	9 429	0	251 148
<i>Sewage and refuse disposal, sanitation and similar activities</i>		6 718	262	0	6 980
Oděvní průmysl, zpracování a barvení kožešin		300	- 218	0	83
<i>Manufacture of wearing apparel; dressing and dyeing of fur</i>		8	- 6	0	2
Pojišťovnictví kromě povinného sociálního zabezpečení		61 693	15 926	0	77 618
<i>Insurance and pension funding, except compulsory social security</i>		1 715	443	0	2 157
Průmysl dřevařský a korkařský kromě výroby nábytku		61 501	- 111 018	135 448	85 931
<i>Manufacture of wood and of products of wood and cork, except furniture;manuf.of articles of straw and plaiting materials</i>		1 709	- 3 086	3 765	2 388
Spoje		2 550 340	301 221	280 000	3 131 561
<i>Post and telecommunications</i>		70 884	8 372	7 782	87 039
Velkoobchod a zprostředkování obchodu (kromě motor. vozidel)		321 504	77 518	523 711	922 733
<i>Wholesale trade and commission trade, except of motor vehicles and motorcycles</i>		8 936	2 155	14 556	25 646
Výroba nábytku, ostatní průmysl		182 629	- 4 067	48 540	227 102
<i>Manufacture of furniture; manufacturing n.e.c.</i>		5 076	- 113	1 349	6 312
Výroba ostatních nekovových minerálních výrobků		629 542	- 87 834	359 215	900 923
<i>Manufacture of other non-metallic mineral products</i>		17 497	- 2 441	9 984	25 040
Výroba potravin a nápojů		379 292	- 146 586	242 857	475 563
<i>Manufacture of food products and beverages</i>		10 542	- 4 074	6 750	13 218
Výroba pryžových a plastických produktů		5 100	20 469	0	25 569

<b>Geografická zóna</b>	<b>Geographic zone</b>	<b>Základní kapitál</b>	<b>Reinvestovaný zisk</b>	<b>Ostatní kapitál</b>	<b>Celkem</b>
<b>Země</b>	<b>Country</b>	<b>Equity capital</b>	<b>Reinvested earnings</b>	<b>Other capital</b>	<b>Total capital</b>
Ekonomické odvětví (OKEČ)					
<b>Evropská unie</b>		<b>424 646 340</b>	<b>39 508 056</b>	<b>80 595 255</b>	<b>544 749 651</b>
<b>European Union</b>		<b>11 802 617</b>	<b>1 098 087</b>	<b>2 240 064</b>	<b>15 140 767</b>
<b>Dánsko</b>		<b>4 467 032</b>	<b>105 399</b>	<b>1 610 299</b>	<b>6 182 730</b>
<b>Denmark</b>		<b>124 157</b>	<b>2 929</b>	<b>44 757</b>	<b>171 843</b>
<i>Manufacture of rubber and plastic products</i>		142	569	0	711
Zdravotnictví, veterinární a sociální činnost		14 500	6 730	0	21 230
<i>Health and social work</i>		403	187	0	590
Zpracování dat a související činnosti		7 762	3 336	0	11 098
<i>Computer and related activities</i>		216	93	0	308
Činnosti v oblasti nemovitostí		100	1 393	13 344	14 837
<i>Real estate activities</i>		3	39	371	412
<b>Finsko</b>		<b>273 341</b>	<b>- 158 595</b>	<b>226 818</b>	<b>341 564</b>
<b>Finland</b>		<b>7 597</b>	<b>- 4 408</b>	<b>6 304</b>	<b>9 493</b>
Jiné obchodní služby		12 500	14 827	14 009	41 336
<i>Other business activities</i>		347	412	389	1 149
Maloobchod, kromě motorových vozidel, opravy spotřebn. zboží		190 465	- 95 800	39 879	134 544
<i>Retail trade, except of motor vehicles and motorcycles; repair of personal and household goods</i>		5 294	- 2 663	1 108	3 740
Pronájem strojů a přístrojů bez obsluhujícího personálu		200	- 74 029	146 734	72 905
<i>Renting of machinery and equipment without operator and of personal and household goods</i>		6	- 2 058	4 078	2 026
Vedlejší a pomocná činnost v dopravě, zprostředkování dopravy		4 272	19 623	0	23 895
<i>Supporting and auxiliary transport activities; activities of travel agencies</i>		119	545	0	664
Velkoobchod a zprostředkování obchodu (kromě motor. vozidel)		19 904	- 33 335	26 196	12 765
<i>Wholesale trade and commission trade, except of motor vehicles and motorcycles</i>		553	- 927	728	355
Výroba strojů a přístrojů		46 000	10 119	0	56 119
<i>Manufacture of machinery and equipment n.e.c.</i>		1 279	281	0	1 560
<b>Francie</b>		<b>21 444 538</b>	<b>4 475 155</b>	<b>1 921 498</b>	<b>27 841 191</b>
<b>France</b>		<b>596 029</b>	<b>124 382</b>	<b>53 406</b>	<b>773 818</b>
Jiné obchodní služby		213 824	106 663	0	320 487
<i>Other business activities</i>		5 943	2 965	0	8 908
Maloobchod, kromě motorových vozidel, opravy spotřebn. zboží		221 062	128 293	71 097	420 452
<i>Retail trade, except of motor vehicles and motorcycles; repair of personal and household goods</i>		6 144	3 566	1 976	11 686
Odstraňování odpadu a odvod odpadních vod		40 730	- 3 813	85 364	122 281
<i>Sewage and refuse disposal, sanitation and similar activities</i>		1 132	- 106	2 373	3 399
Ostatní služby		98 700	- 60 117	17 983	56 566
<i>Other service activities</i>		2 743	- 1 671	500	1 572
Peněžnictví		751 232	218 441	0	969 673
<i>Financial intermediation, except insurance and pension funding</i>		20 880	6 071	0	26 951
Pohostinství a ubytování		65 539	- 19 102	31 230	77 667
<i>Hotels and restaurants</i>		1 822	- 531	868	2 159
Pojišťovnictví kromě povinného sociálního zabezpečení		116 000	- 2 549	0	113 451
<i>Insurance and pension funding, except compulsory social security</i>		3 224	- 71	0	3 153
Prodej, údržba a oprava dvoustop. a jednostop. motor. vozidel		15 000	30 486	0	45 486
<i>Sale, maintenance and repair of motor vehicles and motorcycles; retail sale of automotive fuel</i>		417	847	0	1 264
Rekreační, kulturní a sportovní činnosti		31 703	- 27 298	3 050	7 455
<i>Recreational, cultural and sporting activities</i>		881	- 759	85	207
Spoje		59 368	- 78 768	38 453	19 053
<i>Post and telecommunications</i>		1 650	- 2 189	1 069	530

<b>Geografická zóna</b>	<b>Geographic zone</b>	<b>Základní kapitál</b>	<b>Reinvestovaný zisk</b>	<b>Ostatní kapitál</b>	<b>Celkem</b>
<b>Země</b>	<b>Country</b>	<b>Equity capital</b>	<b>Reinvested earnings</b>	<b>Other capital</b>	<b>Total capital</b>
Ekonomické odvětví (OKEČ)	<i>Economic activity</i>				
<b>Evropská unie</b>		<b>424 646 340</b>	<b>39 508 056</b>	<b>80 595 255</b>	<b>544 749 651</b>
<b>European Union</b>		<b>11 802 617</b>	<b>1 098 087</b>	<b>2 240 064</b>	<b>15 140 767</b>
<b>Francie</b>		<b>21 444 538</b>	<b>4 475 155</b>	<b>1 921 498</b>	<b>27 841 191</b>
<b>France</b>		<b>596 029</b>	<b>124 382</b>	<b>53 406</b>	<b>773 818</b>
Stavebnictví		1 538 814	260 724	859	1 800 398
<i>Construction</i>		42 770	7 247	24	50 040
Textilní průmysl		253 241	8 895	0	262 136
<i>Manufacture of textiles</i>		7 039	247	0	7 286
Vedlejší a pomocná činnost v dopravě, zprostředkování dopravy		1 519	10 350	0	11 869
<i>Supporting and auxiliary transport activities; activities of travel agencies</i>		42	288	0	330
Velkoobchod a zprostředkování obchodu (kromě motor. vozidel)		1 666 803	- 322 938	282 458	1 626 323
<i>Wholesale trade and commission trade, except of motor vehicles and motorcycles</i>		46 327	- 8 976	7 851	45 202
Vydavatelství a tisk		4 000	3 842	0	7 842
<i>Publishing, printing and reproduction of recorded media</i>		111	107	0	218
Výroba a rozvod elektřiny, plynu, páry a teplé vody		2 672 558	98 755	0	2 771 313
<i>Electricity, gas, steam and hot water supply</i>		74 281	2 745	0	77 026
Výroba a rozvod vody		2 867 048	690 863	0	3 557 912
<i>Collection, purification and distribution of water</i>		79 687	19 202	0	98 889
Výroba chemických výrobků		92 378	268 981	122 841	484 199
<i>Manufacture of chemicals and chemical products</i>		2 568	7 476	3 414	13 458
Výroba dvoustopých motorových vozidel, přívěsů a návěsů		2 219 509	1 407 914	- 60 094	3 567 329
<i>Manufacture of motor vehicles, trailers and semitrailers</i>		61 689	39 132	- 1 670	99 150
Výroba elektrických strojů a přístrojů		1 240 937	42 286	13 026	1 296 249
<i>Manufacture of electrical machinery and apparatus n.e.c.</i>		34 491	1 175	362	36 028
Výroba kovových konstrukcí a kovodělných výrobků kromě výroby strojů a zařízení		811 911	292 862	151 541	1 256 314
<i>Manufacture of fabricated metal products, except machinery and equipment</i>		22 566	8 140	4 212	34 918
Výroba ostatních nekovových minerálních výrobků		2 480 141	713 596	49 992	3 243 729
<i>Manufacture of other non-metallic mineral products</i>		68 933	19 834	1 389	90 156
Výroba potravin a nápojů		2 206 580	641 056	959 827	3 807 463
<i>Manufacture of food products and beverages</i>		61 330	17 817	26 677	105 825
Výroba pryžových a plastických produktů		117 703	32 179	65 011	214 893
<i>Manufacture of rubber and plastic products</i>		3 271	894	1 807	5 973
Výroba radiových, televizních a spojových zaříz. a přístrojů		18 984	2 569	0	21 553
<i>Manufacture of radio, television and communication equipment and apparatus</i>		528	71	0	599
Výroba strojů a přístrojů		1 135 512	56 018	1 550	1 193 080
<i>Manufacture of machinery and equipment n.e.c.</i>		31 560	1 557	43	33 160
Výroba vlákniny, papíru a lepenky		194 000	- 80 826	0	113 174
<i>Manufacture of pulp, paper and paper products</i>		5 392	- 2 246	0	3 146
Výroba zdravotnických, přesných a optických přístrojů a hodin		42 194	11 009	16 392	69 595
<i>Manufacture of medical, precision and optical instruments, watches and clocks</i>		1 173	306	456	1 934
Výzkum a vývoj		59 443	8 713	0	68 156
<i>Research and development</i>		1 652	242	0	1 894
Zemědělství, myslivost a související služby		8 510	9 941	0	18 451
<i>Agriculture, hunting and related service activities</i>		237	276	0	513
Zpracování dat a související činnosti		146 736	- 1 579	0	145 157
<i>Computer and related activities</i>		4 078	- 44	0	4 034
Činnosti související s úvěry a pojišťovnictvím		860	1 091	0	1 951
<i>Activities auxiliary to financial intermediation</i>		24	30	0	54

<b>Geografická zóna</b>	<b>Geographic zone</b>	<b>Základní kapitál</b>	<b>Reinvestovaný zisk</b>	<b>Ostatní kapitál</b>	<b>Celkem</b>
<b>Země</b>	<b>Country</b>	<b>Equity capital</b>	<b>Reinvested earnings</b>	<b>Other capital</b>	<b>Total capital</b>
Ekonomické odvětví (OKEČ)					
	<i>Economic activity</i>				
<b>Evropská unie</b>		<b>424 646 340</b>	<b>39 508 056</b>	<b>80 595 255</b>	<b>544 749 651</b>
<b>European Union</b>		<b>11 802 617</b>	<b>1 098 087</b>	<b>2 240 064</b>	<b>15 140 767</b>
<b>Francie</b>		<b>21 444 538</b>	<b>4 475 155</b>	<b>1 921 498</b>	<b>27 841 191</b>
<b>France</b>		<b>596 029</b>	<b>124 382</b>	<b>53 406</b>	<b>773 818</b>
Činnosti v oblasti nemovitostí		52 000	26 616	70 918	149 534
<i>Real estate activities</i>		1 445	740	1 971	4 156
<b>Irsko</b>		<b>357 292</b>	<b>- 205 291</b>	<b>8 729</b>	<b>160 730</b>
<b>Ireland</b>		<b>9 931</b>	<b>- 5 706</b>	<b>243</b>	<b>4 467</b>
Jiné obchodní služby		33 475	481	0	33 956
<i>Other business activities</i>		930	13	0	944
Lesnictví, těžba dřeva a přidružené služby		5 000	- 252	0	4 748
<i>Forestry, logging and related service activities</i>		139	- 7	0	132
Pojišťovnictví kromě povinného sociálního zabezpečení		200 000	- 54 815	- 2 000	143 185
<i>Insurance and pension funding, except compulsory social security</i>		5 559	- 1 524	- 56	3 980
Stavebnictví		15 006	- 19	3 503	18 490
<i>Construction</i>		417	- 1	97	514
Velkoobchod a zprostředkování obchodu (kromě motor. vozidel)		23 367	4 493	7 226	35 086
<i>Wholesale trade and commission trade, except of motor vehicles and motorcycles</i>		649	125	201	975
Činnosti v oblasti nemovitostí		80 444	- 155 179	0	- 74 735
<i>Real estate activities</i>		2 236	- 4 313	0	- 2 077
<b>Itálie</b>		<b>5 085 080</b>	<b>496 824</b>	<b>904 248</b>	<b>6 486 153</b>
<b>Italy</b>		<b>141 335</b>	<b>13 809</b>	<b>25 133</b>	<b>180 276</b>
Dobývání černého uhlí, hnědého uhlí a rašeliny		860	889	0	1 749
<i>Mining of coal and lignite; extraction of peat</i>		24	25	0	49
Jiné obchodní služby		28 809	28 292	1 724	58 825
<i>Other business activities</i>		801	786	48	1 635
Koksování, rafinérské zpracování ropy, výroba jaderných paliv		1 526 906	976 666	0	2 503 572
<i>Manufacture of coke, refined petroleum products and nuclear fuel</i>		42 439	27 145	0	69 584
Maloobchod, kromě motorových vozidel, opravy spotřebn. zboží		114 027	- 729 723	15 397	- 600 299
<i>Retail trade, except of motor vehicles and motorcycles; repair of personal and household goods</i>		3 169	- 20 282	428	- 16 685
Oděvní průmysl, zpracování a barvení kožešin		74 515	- 1 401	8 183	81 297
<i>Manufacture of wearing apparel; dressing and dyeing of fur</i>		2 071	- 39	227	2 260
Peněžnictví		203 686	167 893	0	371 579
<i>Financial intermediation, except insurance and pension funding</i>		5 661	4 666	0	10 328
Pohostinství a ubytování		111 100	- 3 989	43 639	150 750
<i>Hotels and restaurants</i>		3 088	- 111	1 213	4 190
Prodej, údržba a oprava dvoustop. a jednostop. motor. vozidel		47 640	- 136 248	0	- 88 607
<i>Sale, maintenance and repair of motor vehicles and motorcycles; retail sale of automotive fuel</i>		1 324	- 3 787	0	- 2 463
Průmysl dřevařský a korkařský kromě výroby nábytku		60 801	- 6 056	424	55 169
<i>Manufacture of wood and of products of wood and cork, except furniture; manuf. of articles of straw and plaiting materials</i>		1 690	- 168	12	1 533
Rekreační, kulturní a sportovní činnosti		1 370	0	0	1 370
<i>Recreational, cultural and sporting activities</i>		38	0	0	38
Stavebnictví		14 612	- 277	11 084	25 419
<i>Construction</i>		406	- 8	308	706
Textilní průmysl		764 848	17 089	18 868	800 805
<i>Manufacture of textiles</i>		21 258	475	524	22 258
Velkoobchod a zprostředkování obchodu (kromě motor. vozidel)		171 525	- 52 014	89 320	208 831
<i>Wholesale trade and commission trade, except of motor vehicles and motorcycles</i>		4 767	- 1 446	2 483	5 804

<b>Geografická zóna</b>	<b>Geographic zone</b>	<b>Základní kapitál</b>	<b>Reinvestovaný zisk</b>	<b>Ostatní kapitál</b>	<b>Celkem</b>
<b>Země</b>	<b>Country</b>	<b>Equity capital</b>	<b>Reinvested earnings</b>	<b>Other capital</b>	<b>Total capital</b>
Ekonomické odvětví (OKEČ)	<i>Economic activity</i>				
<b>Evropská unie</b>		<b>424 646 340</b>	<b>39 508 056</b>	<b>80 595 255</b>	<b>544 749 651</b>
<b>European Union</b>		<b>11 802 617</b>	<b>1 098 087</b>	<b>2 240 064</b>	<b>15 140 767</b>
<b>Itálie</b>		<b>5 085 080</b>	<b>496 824</b>	<b>904 248</b>	<b>6 486 153</b>
<b>Italy</b>		<b>141 335</b>	<b>13 809</b>	<b>25 133</b>	<b>180 276</b>
Vydavatelství a tisk		89 570	7 873	0	97 443
<i>Publishing, printing and reproduction of recorded media</i>		2 490	219	0	2 708
Výroba dvoustopých motorových vozidel, přívěsů a návěsů		80 000	- 27 486	466 500	519 014
<i>Manufacture of motor vehicles, trailers and semitrailers</i>		2 224	- 764	12 966	14 425
Výroba elektrických strojů a přístrojů		302 433	79 405	8 104	389 941
<i>Manufacture of electrical machinery and apparatus n.e.c.</i>		8 406	2 207	225	10 838
Výroba kancelářských strojů a počítačů		400	2 694	250	3 344
<i>Manufacture of office machinery and computers</i>		11	75	7	93
Výroba kovových konstrukcí a kovodělných výrobků kromě výroby strojů a zařízení		152 297	46 501	8 382	207 180
<i>Manufacture of fabricated metal products, except machinery and equipment</i>		4 233	1 292	233	5 758
Výroba nábytku, ostatní průmysl		58 227	37 364	0	95 591
<i>Manufacture of furniture; manufacturing n.e.c.</i>		1 618	1 038	0	2 657
Výroba ostatních nekovových minerálních výrobků		997 051	275 409	40 000	1 312 460
<i>Manufacture of other non-metallic mineral products</i>		27 712	7 655	1 112	36 478
Výroba potravin a nápojů		4 815	- 80 431	0	- 75 616
<i>Manufacture of food products and beverages</i>		134	- 2 236	0	- 2 102
Výroba pryžových a plastických produktů		180 677	- 68 660	0	112 017
<i>Manufacture of rubber and plastic products</i>		5 022	- 1 908	0	3 113
Výroba strojů a přístrojů		6 710	2 658	0	9 368
<i>Manufacture of machinery and equipment n.e.c.</i>		186	74	0	260
Výroba usní, úprava kůží, výroba brašnář. a sedlář. zboží, obuvi		1 050	1 659	0	2 709
<i>Tanning and dressing of leather; manufacture of luggage, handbags, saddlery, harness and footwear</i>		29	46	0	75
Výroba zdravotnických, přesných a optických přístrojů a hodin		200	- 428	0	- 228
<i>Manufacture of medical, precision and optical instruments, watches and clocks</i>		6	- 12	0	- 6
Činnosti v oblasti nemovitostí		90 953	- 40 856	192 373	242 470
<i>Real estate activities</i>		2 528	- 1 136	5 347	6 739
<b>Lucembursko</b>		<b>2 272 969</b>	<b>219 515</b>	<b>1 618 728</b>	<b>4 111 212</b>
<b>Luxembourg</b>		<b>63 175</b>	<b>6 101</b>	<b>44 991</b>	<b>114 267</b>
Jiné obchodní služby		63 378	11 185	348 698	423 261
<i>Other business activities</i>		1 762	311	9 692	11 764
Maloobchod, kromě motorových vozidel, opravy spotřebn. zboží		2 037	- 3 503	0	- 1 466
<i>Retail trade, except of motor vehicles and motorcycles; repair of personal and household goods</i>		57	- 97	0	- 41
Průmysl dřevařský a korkařský kromě výroby nábytku		39 745	- 3 725	0	36 020
<i>Manufacture of wood and of products of wood and cork, except furniture; manuf. of articles of straw and plaiting materials</i>		1 105	- 104	0	1 001
Stavebnictví		8 000	- 2 518	22 344	27 826
<i>Construction</i>		222	- 70	621	773
Vedlejší a pomocná činnost v dopravě, zprostředkování dopravy		5 100	- 16 465	0	- 11 365
<i>Supporting and auxiliary transport activities; activities of travel agencies</i>		142	- 458	0	- 316
Velkoobchod a zprostředkování obchodu (kromě motor. vozidel)		67 034	142 291	11 523	220 849
<i>Wholesale trade and commission trade, except of motor vehicles and motorcycles</i>		1 863	3 955	320	6 138
Výroba dvoustopých motorových vozidel, přívěsů a návěsů		28 918	45 000	273 566	347 484
<i>Manufacture of motor vehicles, trailers and semitrailers</i>		804	1 251	7 603	9 658

<b>Geografická zóna</b>	<b>Geographic zone</b>	<b>Základní kapitál</b>	<b>Reinvestovaný zisk</b>	<b>Ostatní kapitál</b>	<b>Celkem</b>
<b>Země</b>	<b>Country</b>	<b>Equity capital</b>	<b>Reinvested earnings</b>	<b>Other capital</b>	<b>Total capital</b>
Ekonomické odvětví (OKEČ)	<i>Economic activity</i>				
<b>Evropská unie</b>		<b>424 646 340</b>	<b>39 508 056</b>	<b>80 595 255</b>	<b>544 749 651</b>
<b>European Union</b>		<b>11 802 617</b>	<b>1 098 087</b>	<b>2 240 064</b>	<b>15 140 767</b>
<b>Lucembursko</b>		<b>2 272 969</b>	<b>219 515</b>	<b>1 618 728</b>	<b>4 111 212</b>
<b>Luxembourg</b>		<b>63 175</b>	<b>6 101</b>	<b>44 991</b>	<b>114 267</b>
Výroba elektrických strojů a přístrojů		13 625	- 2 359	0	11 266
<i>Manufacture of electrical machinery and apparatus n.e.c.</i>		379	- 66	0	313
Výroba kovových konstrukcí a kovodělných výrobků kromě výroby strojů a zařízení		81 238	- 3 492	66 000	143 746
<i>Manufacture of fabricated metal products, except machinery and equipment</i>		2 258	- 97	1 834	3 995
Výroba kovů		500 000	67 108	471 090	1 038 198
<i>Manufacture of basic metals</i>		13 897	1 865	13 093	28 856
Výroba ostatních nekovových minerálních výrobků		70 458	49 449	0	119 907
<i>Manufacture of other non-metallic mineral products</i>		1 958	1 374	0	3 333
Výroba potravin a nápojů		80 500	- 3 009	86 645	164 136
<i>Manufacture of food products and beverages</i>		2 237	- 84	2 408	4 562
Výroba pryžových a plastických produktů		1 200	107	0	1 307
<i>Manufacture of rubber and plastic products</i>		33	3	0	36
Výroba strojů a přístrojů		31 130	30 424	98 262	159 816
<i>Manufacture of machinery and equipment n.e.c.</i>		865	846	2 731	4 442
Výroba zdravotnických, přesných a optických přístrojů a hodin		280 686	- 95 480	0	185 206
<i>Manufacture of medical, precision and optical instruments, watches and clocks</i>		7 801	- 2 654	0	5 148
Zpracování dat a související činnosti		15 800	5 627	0	21 427
<i>Computer and related activities</i>		439	156	0	596
Činnosti související s úvěry a pojišťovnictvím		55 475	106 390	0	161 865
<i>Activities auxiliary to financial intermediation</i>		1 542	2 957	0	4 499
Činnosti v oblasti nemovitostí		928 644	- 107 515	240 600	1 061 729
<i>Real estate activities</i>		25 811	- 2 988	6 687	29 510
<b>Nizozemí</b>		<b>162 334 197</b>	<b>10 959 500</b>	<b>20 514 244</b>	<b>193 807 940</b>
<b>Netherlands</b>		<b>4 511 915</b>	<b>304 608</b>	<b>570 173</b>	<b>5 386 696</b>
Dobývání a úprava ostatních nerostů		114 343	89 722	6 632	210 697
<i>Other mining and quarrying</i>		3 178	2 494	184	5 856
Dobývání černého uhlí, hnědého uhlí a rašeliny		86 637	- 74 326	0	12 311
<i>Mining of coal and lignite; extraction of peat</i>		2 408	- 2 066	0	342
Jiné obchodní služby		9 297 121	97 730	326 394	9 721 245
<i>Other business activities</i>		258 404	2 716	9 072	270 192
Koksování, rafinérské zpracování ropy, výroba jaderných paliv		1 526 879	976 666	0	2 503 545
<i>Manufacture of coke, refined petroleum products and nuclear fuel</i>		42 438	27 145	0	69 584
Maloobchod, kromě motorových vozidel, opravy spotřebn. zboží		18 466 402	- 1 876 089	6 313 524	22 903 837
<i>Retail trade, except of motor vehicles and motorcycles; repair of personal and household goods</i>		513 255	- 52 144	175 478	636 589
Odstraňování odpadu a odvod odpadních vod		159 807	1 691	0	161 498
<i>Sewage and refuse disposal, sanitation and similar activities</i>		4 442	47	0	4 489
Peněžnictví		7 924 661	722 306	- 5 600	8 641 368
<i>Financial intermediation, except insurance and pension funding</i>		220 258	20 076	- 156	240 178
Pohostinství a ubytování		643 168	87 251	0	730 418
<i>Hotels and restaurants</i>		17 876	2 425	0	20 301
Pojišťovnictví kromě povinného sociálního zabezpečení		2 483 551	444 447	0	2 927 998
<i>Insurance and pension funding, except compulsory social security</i>		69 028	12 353	0	81 381
Pozemní doprava a potrubní přeprava		160	- 6 202	0	- 6 042
<i>Land transport; transport via pipelines</i>		4	- 172	0	- 168
Prodej, údržba a oprava dvoustop. a jednostop. motor. vozidel		2 049 770	- 215 353	848 225	2 682 641

<b>Geografická zóna</b>	<b>Geographic zone</b>	<b>Základní kapitál</b>	<b>Reinvestovaný zisk</b>	<b>Ostatní kapitál</b>	<b>Celkem</b>
<b>Země</b>	<b>Country</b>	<b>Equity capital</b>	<b>Reinvested earnings</b>	<b>Other capital</b>	<b>Total capital</b>
Ekonomické odvětví (OKEČ)	<i>Economic activity</i>				
<b>Evropská unie</b>		<b>424 646 340</b>	<b>39 508 056</b>	<b>80 595 255</b>	<b>544 749 651</b>
<b>European Union</b>		<b>11 802 617</b>	<b>1 098 087</b>	<b>2 240 064</b>	<b>15 140 767</b>
<b>Nizozemí</b>		<b>162 334 197</b>	<b>10 959 500</b>	<b>20 514 244</b>	<b>193 807 940</b>
<b>Netherlands</b>		<b>4 511 915</b>	<b>304 608</b>	<b>570 173</b>	<b>5 386 696</b>
<i>Sale, maintenance and repair of motor vehicles and motorcycles; retail sale of automotive fuel</i>		56 971	- 5 986	23 576	74 561
Pronájem strojů a přístrojů bez obsluhujícího personálu		116 000	0	0	116 000
<i>Renting of machinery and equipment without operator and of personal and household goods</i>		3 224	0	0	3 224
Rekreační, kulturní a sportovní činnosti		392 630	892 451	0	1 285 081
<i>Recreational, cultural and sporting activities</i>		10 913	24 805	0	35 718
Spoje		58 981 261	7 626 874	1 114 199	67 722 335
<i>Post and telecommunications</i>		1 639 325	211 981	30 968	1 882 274
Stavebnictví		127 855	143 766	0	271 621
<i>Construction</i>		3 554	3 996	0	7 549
Textilní průmysl		508 658	- 228 170	69 717	350 204
<i>Manufacture of textiles</i>		14 138	- 6 342	1 938	9 734
Vedlejší a pomocná činnost v dopravě, zprostředkování dopravy		18 680	45 797	11 362	75 839
<i>Supporting and auxiliary transport activities; activities of travel agencies</i>		519	1 273	316	2 108
Velkoobchod a zprostředkování obchodu (kromě motor. vozidel)		10 871 557	- 1 760 873	3 235 116	12 345 800
<i>Wholesale trade and commission trade, except of motor vehicles and motorcycles</i>		302 164	- 48 942	89 917	343 139
Vydavatelství a tisk		1 865 329	- 530 066	0	1 335 263
<i>Publishing, printing and reproduction of recorded media</i>		51 845	- 14 733	0	37 112
Výroba a rozvod elektřiny, plynu, páry a teplé vody		3 394 978	1 645 924	202 564	5 243 466
<i>Electricity, gas, steam and hot water supply</i>		94 360	45 747	5 630	145 737
Výroba chemických výrobků		662 291	- 61 912	292 202	892 582
<i>Manufacture of chemicals and chemical products</i>		18 408	- 1 721	8 121	24 808
Výroba dvoustopých motorových vozidel, přívěsů a návěsů		548 409	- 733 856	0	- 185 447
<i>Manufacture of motor vehicles, trailers and semitrailers</i>		15 242	- 20 397	0	- 5 154
Výroba elektrických strojů a přístrojů		388 726	207 074	785 993	1 381 793
<i>Manufacture of electrical machinery and apparatus n.e.c.</i>		10 804	5 755	21 846	38 406
Výroba kovových konstrukcí a kovodělných výrobků kromě výroby strojů a zařízení		984 966	- 41 153	454 237	1 398 051
<i>Manufacture of fabricated metal products, except machinery and equipment</i>		27 376	- 1 144	12 625	38 857
Výroba kovů		722 144	109 248	73 778	905 170
<i>Manufacture of basic metals</i>		20 071	3 036	2 051	25 158
Výroba nábytku, ostatní průmysl		110 300	779 427	0	889 727
<i>Manufacture of furniture; manufacturing n.e.c.</i>		3 066	21 663	0	24 729
Výroba ostatních dopravních zařízení		1 166 790	- 20 815	378 968	1 524 943
<i>Manufacture of other transport equipment</i>		32 430	- 579	10 533	42 384
Výroba ostatních nekovových minerálních výrobků		8 012 992	1 502 387	2 683 152	12 198 531
<i>Manufacture of other non-metallic mineral products</i>		222 713	41 757	74 576	339 046
Výroba potravin a nápojů		16 909 916	- 1 333 990	1 495 790	17 071 716
<i>Manufacture of food products and beverages</i>		469 994	- 37 077	41 574	474 491
Výroba pryžových a plastických produktů		1 055 954	1 283 518	- 55 594	2 283 878
<i>Manufacture of rubber and plastic products</i>		29 349	35 674	- 1 545	63 478
Výroba strojů a přístrojů		554 237	- 162 412	214 841	606 666
<i>Manufacture of machinery and equipment n.e.c.</i>		15 404	- 4 514	5 971	16 862
Výroba vlákniny, papíru a lepenky		2 257 552	- 532 196	- 11 061	1 714 296
<i>Manufacture of pulp, paper and paper products</i>		62 746	- 14 792	- 307	47 647
Výroba zdravotnických, přesných a optických přístrojů a hodin		634 028	- 21 968	4 384	616 444



<b>Geografická zóna</b>	<b>Geographic zone</b>	<b>Základní kapitál</b>	<b>Reinvestovaný zisk</b>	<b>Ostatní kapitál</b>	<b>Celkem</b>
<b>Země</b>	<b>Country</b>	<b>Equity capital</b>	<b>Reinvested earnings</b>	<b>Other capital</b>	<b>Total capital</b>
Ekonomické odvětví (OKEČ)	<i>Economic activity</i>				
<b>Evropská unie</b>		<b>424 646 340</b>	<b>39 508 056</b>	<b>80 595 255</b>	<b>544 749 651</b>
<b>European Union</b>		<b>11 802 617</b>	<b>1 098 087</b>	<b>2 240 064</b>	<b>15 140 767</b>
<b>Nizozemí</b>		<b>162 334 197</b>	<b>10 959 500</b>	<b>20 514 244</b>	<b>193 807 940</b>
<b>Netherlands</b>		<b>4 511 915</b>	<b>304 608</b>	<b>570 173</b>	<b>5 386 696</b>
<i>Manufacture of medical, precision and optical instruments, watches and clocks</i>		17 622	- 611	122	17 133
<i>Zemědělství, myslivost a související služby</i>		364 823	- 81 047	2 671	286 448
<i>Agriculture, hunting and related service activities</i>		10 140	- 2 253	74	7 962
<i>Zpracování dat a související činnosti</i>		725 147	- 414 717	67 072	377 502
<i>Computer and related activities</i>		20 155	- 11 527	1 864	10 492
<i>Zpracování tabáku</i>		4 736 995	2 481 404	118 500	7 336 900
<i>Manufacture of tobacco products</i>		131 660	68 968	3 294	203 922
<i>Školství</i>		15 811	- 11 397	0	4 414
<i>Education</i>		439	- 317	0	123
<i>Činnosti související s úvěry a pojišťovnictvím</i>		247 900	176 503	250 788	675 191
<i>Activities auxiliary to financial intermediation</i>		6 890	4 906	6 970	18 766
<i>Činnosti v oblasti nemovitostí</i>		3 205 768	- 248 145	1 636 390	4 594 014
<i>Real estate activities</i>		89 101	- 6 897	45 482	127 686
<b>Německo</b>		<b>122 208 307</b>	<b>13 721 601</b>	<b>31 982 698</b>	<b>167 912 606</b>
<b>Germany</b>		<b>3 396 657</b>	<b>381 378</b>	<b>888 927</b>	<b>4 666 961</b>
<i>Dobývání a úprava ostatních nerostů</i>		894 915	86 716	78 288	1 059 918
<i>Other mining and quarrying</i>		24 873	2 410	2 176	29 459
<i>Dobývání černého uhlí, hnědého uhlí a rašeliny</i>		48 595	10 815	0	59 410
<i>Mining of coal and lignite; extraction of peat</i>		1 351	301	0	1 651
<i>Jiné obchodní služby</i>		1 892 862	- 73 738	666 209	2 485 333
<i>Other business activities</i>		52 610	- 2 049	18 517	69 077
<i>Maloobchod, kromě motorových vozidel, opravy spotřebn. zboží</i>		5 758 519	- 1 559 996	4 199 392	8 397 915
<i>Retail trade, except of motor vehicles and motorcycles; repair of personal and household goods</i>		160 052	- 43 359	116 718	233 412
<i>Odstraňování odpadu a odvod odpadních vod</i>		170 657	47 664	92 896	311 217
<i>Sewage and refuse disposal, sanitation and similar activities</i>		4 743	1 325	2 582	8 650
<i>Oděvní průmysl, zpracování a barvení kožešin</i>		349 835	26 686	18 724	395 245
<i>Manufacture of wearing apparel; dressing and dyeing of fur</i>		9 723	742	520	10 985
<i>Ostatní služby</i>		159 528	- 31 185	5 076	133 419
<i>Other service activities</i>		4 434	- 867	141	3 708
<i>Peněžnictví</i>		10 620 818	3 004 936	401 194	14 026 948
<i>Financial intermediation, except insurance and pension funding</i>		295 195	83 519	11 151	389 865
<i>Pohostinství a ubytování</i>		211 910	- 185 969	841	26 782
<i>Hotels and restaurants</i>		5 890	- 5 169	23	744
<i>Pojišťovnictví kromě povinného sociálního zabezpečení</i>		922 560	155 304	7 189	1 085 053
<i>Insurance and pension funding, except compulsory social security</i>		25 642	4 317	200	30 158
<i>Pozemní doprava a potrubní přeprava</i>		96 398	63 614	137 241	297 253
<i>Land transport; transport via pipelines</i>		2 679	1 768	3 814	8 262
<i>Prodej, údržba a oprava dvoustop. a jednostop.motor. vozidel</i>		1 887 388	193 984	140 887	2 222 259
<i>Sale, maintenance and repair of motor vehicles and motorcycles; retail sale of automotive fuel</i>		52 458	5 392	3 916	61 765
<i>Pronájem strojů a přístrojů bez obsluhujícího personálu</i>		194 034	3 375	82 624	280 033
<i>Renting of machinery and equipment without operator and of personal and household goods</i>		5 393	94	2 296	7 783
<i>Průmysl dřevařský a korkařský kromě výroby nábytku</i>		473 918	- 72 058	306 125	707 985
<i>Manufacture of wood and of products of wood and cork, except furniture;manuf.of articles of straw and plaiting materials</i>		13 172	- 2 003	8 508	19 678
<i>Rekreační, kulturní a sportovní činnosti</i>		27 458	- 44 851	3 500	- 13 893
<i>Recreational, cultural and sporting activities</i>					

<b>Geografická zóna</b>	<b>Geographic zone</b>	<b>Základní kapitál</b>	<b>Reinvestovaný zisk</b>	<b>Ostatní kapitál</b>	<b>Celkem</b>
<b>Země</b>	<b>Country</b>	<b>Equity capital</b>	<b>Reinvested earnings</b>	<b>Other capital</b>	<b>Total capital</b>
Ekonomické odvětví (OKEČ)	<i>Economic activity</i>				
<b>Evropská unie</b>		<b>424 646 340</b>	<b>39 508 056</b>	<b>80 595 255</b>	<b>544 749 651</b>
<b>European Union</b>		<b>11 802 617</b>	<b>1 098 087</b>	<b>2 240 064</b>	<b>15 140 767</b>
<b>Německo</b>		<b>122 208 307</b>	<b>13 721 601</b>	<b>31 982 698</b>	<b>167 912 606</b>
<b>Germany</b>		<b>3 396 657</b>	<b>381 378</b>	<b>888 927</b>	<b>4 666 961</b>
763	- 1 247	97	- 386		
Spoje		2 550	75	0	2 625
<i>Post and telecommunications</i>		71	2	0	73
Stavebnictví		993 003	- 32 053	275 223	1 236 173
<i>Construction</i>		27 600	- 891	7 650	34 358
Textilní průmysl		776 259	- 14 268	1 419 577	2 181 568
<i>Manufacture of textiles</i>		21 575	- 397	39 456	60 634
Vedlejší a pomocná činnost v dopravě,zprostředkování dopravy		62 686	165 313	133 662	361 661
<i>Supporting and auxiliary transport activities; activities of travel agencies</i>		1 742	4 595	3 715	10 052
Velkoobchod a zprostředkování obchodu (kromě motor. vozidel)		11 772 492	720 285	3 080 103	15 572 881
<i>Wholesale trade and commission trade, except of motor vehicles and motorcycles</i>		327 205	20 020	85 608	432 833
Vydavatelství a tisk		4 462 490	- 658 860	2 561 436	6 365 066
<i>Publishing, printing and reproduction of recorded media</i>		124 030	- 18 312	71 193	176 911
Výroba a rozvod elektřiny, plynu, páry a teplé vody		19 584 488	3 468 370	73 861	23 126 719
<i>Electricity, gas, steam and hot water supply</i>		544 331	96 400	2 053	642 784
Výroba a rozvod vody		415 552	41 167	0	456 718
<i>Collection, purification and distribution of water</i>		11 550	1 144	0	12 694
Výroba chemických výrobků		3 750 689	1 460 675	128 548	5 339 912
<i>Manufacture of chemicals and chemical products</i>		104 247	40 598	3 573	148 417
Výroba dvoustopých motorových vozidel, přívěsů a návěsů		18 025 681	4 246 735	1 361 716	23 634 133
<i>Manufacture of motor vehicles, trailers and semitrailers</i>		501 006	118 034	37 848	656 887
Výroba elektrických strojů a přístrojů		5 897 080	1 469 352	4 805 730	12 172 162
<i>Manufacture of electrical machinery and apparatus n.e.c.</i>		163 903	40 839	133 570	338 313
Výroba kancelářských strojů a počítačů		4 879	23 952	0	28 831
<i>Manufacture of office machinery and computers</i>		136	666	0	801
Výroba kovových konstrukcí a kovodělných výrobků kromě výroby strojů a zařízení		3 149 534	702 388	1 919 760	5 771 682
<i>Manufacture of fabricated metal products, except machinery and equipment</i>		87 538	19 522	53 358	160 418
Výroba kovů		197 321	86 824	418 399	702 544
<i>Manufacture of basic metals</i>		5 484	2 413	11 629	19 526
Výroba nábytku, ostatní průmysl		454 540	591 259	432 114	1 477 913
<i>Manufacture of furniture; manufacturing n.e.c.</i>		12 633	16 433	12 010	41 077
Výroba ostatních dopravních zařízení		115 052	- 1 506	184 420	297 966
<i>Manufacture of other transport equipment</i>		3 198	- 42	5 126	8 282
Výroba ostatních nekovových minerálních výrobků		14 970 379	3 917 351	2 350 590	21 238 320
<i>Manufacture of other non-metallic mineral products</i>		416 087	108 879	65 332	590 298
Výroba potravin a nápojů		2 596 468	959 134	583 217	4 138 819
<i>Manufacture of food products and beverages</i>		72 166	26 658	16 210	115 034
Výroba pryžových a plastických produktů		4 142 999	- 5 324 422	3 114 390	1 932 967
<i>Manufacture of rubber and plastic products</i>		115 150	- 147 987	86 561	53 725
Výroba radiových,televizních a spojových zařiz. a přístrojů		71 645	133 056	173 298	377 999
<i>Manufacture of radio, television and communication equipment and apparatus</i>		1 991	3 698	4 817	10 506
Výroba strojů a přístrojů		2 174 525	- 310 673	1 018 214	2 882 065
<i>Manufacture of machinery and equipment n.e.c.</i>		60 439	- 8 635	28 300	80 104
Výroba usní,úprava kůží,výroba brašnář.a sedlář.zboží, obuvi		30 386	32 459	64 695	127 539
<i>Tanning and dressing of leather; manufacture of luggage,</i>		845	902	1 798	3 545

<b>Geografická zóna</b>	<b>Geographic zone</b>	<b>Základní kapitál</b>	<b>Reinvestovaný zisk</b>	<b>Ostatní kapitál</b>	<b>Celkem</b>
<b>Země</b>	<b>Country</b>	<b>Equity capital</b>	<b>Reinvested earnings</b>	<b>Other capital</b>	<b>Total capital</b>
Ekonomické odvětví (OKEČ)	<i>Economic activity</i>				
<b>Evropská unie</b>		<b>424 646 340</b>	<b>39 508 056</b>	<b>80 595 255</b>	<b>544 749 651</b>
<b>European Union</b>		<b>11 802 617</b>	<b>1 098 087</b>	<b>2 240 064</b>	<b>15 140 767</b>
<b>Německo</b>		<b>122 208 307</b>	<b>13 721 601</b>	<b>31 982 698</b>	<b>167 912 606</b>
<b>Germany</b>		<b>3 396 657</b>	<b>381 378</b>	<b>888 927</b>	<b>4 666 961</b>
<i>handbags, saddlery, harness and footwear</i>					
Výroba vlákniny, papíru a lepenky		708 087	298 526	115 826	1 122 439
<i>Manufacture of pulp, paper and paper products</i>		19 681	8 297	3 219	31 197
Výroba zdravotnických, přesných a optických přístrojů a hodin		865 364	116 591	440 467	1 422 422
<i>Manufacture of medical, precision and optical instruments, watches and clocks</i>		24 052	3 241	12 242	39 535
Výzkum a vývoj		75 720	40 260	55 707	171 687
<i>Research and development</i>		2 105	1 119	1 548	4 772
Zdravotnictví, veterinární a sociální činnost		3 423	1 008	0	4 431
<i>Health and social work</i>		95	28	0	123
Zemědělství, myslivost a související služby		11 228	10 024	51 965	73 217
<i>Agriculture, hunting and related service activities</i>		312	279	1 444	2 035
Zpracování dat a související činnosti		402 090	135 461	2 247	539 798
<i>Computer and related activities</i>		11 176	3 765	62	15 003
Zpracování druhotných surovin		416 796	21 109	0	437 905
<i>Recycling</i>		11 584	587	0	12 171
Zpracování tabáku		170 000	0	0	170 000
<i>Manufacture of tobacco products</i>		4 725	0	0	4 725
Školství		1 100	- 838	0	263
<i>Education</i>		31	- 23	0	7
Činnosti související s úvěry a pojišťovnictvím		137 602	- 23 698	212 737	326 641
<i>Activities auxiliary to financial intermediation</i>		3 825	- 659	5 913	9 079
Činnosti v oblasti nemovitostí		2 056 804	- 178 750	864 610	2 742 664
<i>Real estate activities</i>		57 167	- 4 968	24 031	76 230
<b>Portugalsko</b>		<b>910</b>	<b>- 3 665</b>	<b>27 648</b>	<b>24 893</b>
<b>Portugal</b>		<b>25</b>	<b>- 102</b>	<b>768</b>	<b>692</b>
Maloobchod, kromě motorových vozidel, opravy spotřebn. zboží		630	- 330	0	300
<i>Retail trade, except of motor vehicles and motorcycles; repair of personal and household goods</i>		18	- 9	0	8
Ostatní služby		100	- 333	523	290
<i>Other service activities</i>		3	- 9	15	8
Velkoobchod a zprostředkování obchodu (kromě motor. vozidel)		80	- 3 189	11 410	8 301
<i>Wholesale trade and commission trade, except of motor vehicles and motorcycles</i>		2	- 89	317	231
Činnosti v oblasti nemovitostí		100	187	15 715	16 002
<i>Real estate activities</i>		3	5	437	445
<b>Rakousko</b>		<b>54 800 833</b>	<b>- 6 588 186</b>	<b>15 748 311</b>	<b>63 960 958</b>
<b>Austria</b>		<b>1 523 134</b>	<b>- 183 112</b>	<b>437 708</b>	<b>1 777 730</b>
Dobývání a úprava ostatních nerostů		646 639	338 517	30 490	1 015 646
<i>Other mining and quarrying</i>		17 973	9 409	847	28 229
Jiné obchodní služby		4 003 123	- 209 825	1 760 343	5 553 641
<i>Other business activities</i>		111 263	- 5 832	48 927	154 358
Koksování, rafinérské zpracování ropy, výroba jaderných paliv		4 328	7 243	0	11 571
<i>Manufacture of coke, refined petroleum products and nuclear fuel</i>		120	201	0	322
Maloobchod, kromě motorových vozidel, opravy spotřebn. zboží		5 105 376	- 1 014 778	1 519 335	5 609 932
<i>Retail trade, except of motor vehicles and motorcycles; repair of personal and household goods</i>		141 899	- 28 205	42 228	155 922
Odstraňování odpadu a odvod odpadních vod		164 188	28 941	63 919	257 048
<i>Sewage and refuse disposal, sanitation and similar activities</i>		4 563	804	1 777	7 144

<b>Geografická zóna</b>	<b>Geographic zone</b>	<b>Základní kapitál</b>	<b>Reinvestovaný zisk</b>	<b>Ostatní kapitál</b>	<b>Celkem</b>
<b>Země</b>	<b>Country</b>	<b>Equity capital</b>	<b>Reinvested earnings</b>	<b>Other capital</b>	<b>Total capital</b>
Ekonomické odvětví (OKEČ)	<i>Economic activity</i>				
<b>Evropská unie</b>		<b>424 646 340</b>	<b>39 508 056</b>	<b>80 595 255</b>	<b>544 749 651</b>
<b>European Union</b>		<b>11 802 617</b>	<b>1 098 087</b>	<b>2 240 064</b>	<b>15 140 767</b>
<b>Rakousko</b>		<b>54 800 833</b>	<b>- 6 588 186</b>	<b>15 748 311</b>	<b>63 960 958</b>
<b>Austria</b>		<b>1 523 134</b>	<b>- 183 112</b>	<b>437 708</b>	<b>1 777 730</b>
Oděvní průmysl, zpracování a barvení kožešin		17 477	16 467	31 180	65 124
<i>Manufacture of wearing apparel; dressing and dyeing of fur</i>		486	458	867	1 810
Ostatní služby		161 728	- 388	- 402 099	- 240 759
<i>Other service activities</i>		4 495	- 11	- 11 176	- 6 692
Peněžnictví		5 175 210	1 892 665	927 556	7 995 431
<i>Financial intermediation, except insurance and pension funding</i>		143 840	52 605	25 780	222 225
Pohostinství a ubytování		1 605 722	- 1 979 943	1 807 926	1 433 705
<i>Hotels and restaurants</i>		44 629	- 55 031	50 249	39 848
Pojišťovnictví kromě povinného sociálního zabezpečení		1 576 454	67 517	0	1 643 971
<i>Insurance and pension funding, except compulsory social security</i>		43 816	1 877	0	45 693
Pozemní doprava a potrubní přeprava		87 050	26 783	56 565	170 398
<i>Land transport; transport via pipelines</i>		2 419	744	1 572	4 736
Prodej, údržba a oprava dvoustop. a jednostop.motor.vozidel		420 598	- 55 008	292 213	657 804
<i>Sale, maintenance and repair of motor vehicles and motorcycles; retail sale of automotive fuel</i>		11 690	- 1 529	8 122	18 283
Průmysl dřevařský a korkařský kromě výroby nábytku		413 257	226 677	584 687	1 224 621
<i>Manufacture of wood and of products of wood and cork, except furniture;manuf.of articles of straw and plaiting materials</i>		11 486	6 300	16 251	34 037
Spoje		31 004	- 7 274	0	23 730
<i>Post and telecommunications</i>		862	- 202	0	660
Stavebnictví		2 708 942	19 387	39 793	2 768 123
<i>Construction</i>		75 292	539	1 106	76 937
Textilní průmysl		544 670	- 191 125	202 807	556 352
<i>Manufacture of textiles</i>		15 139	- 5 312	5 637	15 463
Vedlejší a pomocná činnost v dopravě,zprostředkování dopravy		31 363	31 252	42 784	105 398
<i>Supporting and auxiliary transport activities; activities of travel agencies</i>		872	869	1 189	2 929
Velkoobchod a zprostředkování obchodu (kromě motor. vozidel)		9 270 666	- 412 441	2 500 429	11 358 654
<i>Wholesale trade and commission trade, except of motor vehicles and motorcycles</i>		257 669	- 11 463	69 497	315 702
Vydavatelství a tisk		1 223	97 388	0	98 611
<i>Publishing, printing and reproduction of recorded media</i>		34	2 707	0	2 741
Výroba a rozvod elektřiny, plynu, páry a teplé vody		57 214	53 785	0	110 999
<i>Electricity, gas, steam and hot water supply</i>		1 590	1 495	0	3 085
Výroba a rozvod vody		30 306	6 053	0	36 359
<i>Collection, purification and distribution of water</i>		842	168	0	1 011
Výroba chemických výrobků		17 500	- 20 384	221 560	218 676
<i>Manufacture of chemicals and chemical products</i>		486	- 567	6 158	6 078
Výroba dvoustopých motorových vozidel, přívěsů a návěsů		106 139	56 080	40 283	202 502
<i>Manufacture of motor vehicles, trailers and semitrailers</i>		2 950	1 559	1 120	5 628
Výroba elektrických strojů a přístrojů		625 923	76 190	81 424	783 537
<i>Manufacture of electrical machinery and apparatus n.e.c.</i>		17 397	2 118	2 263	21 778
Výroba kovových konstrukcí a kovodělných výrobků kromě výroby strojů a zařízení		589 916	111 024	257 938	958 878
<i>Manufacture of fabricated metal products, except machinery and equipment</i>		16 396	3 086	7 169	26 651
Výroba kovů		522 122	- 402 438	0	119 684
<i>Manufacture of basic metals</i>		14 512	- 11 185	0	3 326
Výroba nábytku, ostatní průmysl		41 803	13 314	59 124	114 241
<i>Manufacture of furniture; manufacturing n.e.c.</i>		1 162	370	1 643	3 175

<b>Geografická zóna</b>	<b>Geographic zone</b>	<b>Základní kapitál</b>	<b>Reinvestovaný zisk</b>	<b>Ostatní kapitál</b>	<b>Celkem</b>
<b>Země</b>	<b>Country</b>	<b>Equity capital</b>	<b>Reinvested earnings</b>	<b>Other capital</b>	<b>Total capital</b>
Ekonomické odvětví (OKEČ)	<i>Economic activity</i>				
<b>Evropská unie</b>		<b>424 646 340</b>	<b>39 508 056</b>	<b>80 595 255</b>	<b>544 749 651</b>
<b>European Union</b>		<b>11 802 617</b>	<b>1 098 087</b>	<b>2 240 064</b>	<b>15 140 767</b>
<b>Rakousko</b>		<b>54 800 833</b>	<b>- 6 588 186</b>	<b>15 748 311</b>	<b>63 960 958</b>
<b>Austria</b>		<b>1 523 134</b>	<b>- 183 112</b>	<b>437 708</b>	<b>1 777 730</b>
Výroba ostatních dopravních zařízení		37 038	- 2 139	0	34 899
<i>Manufacture of other transport equipment</i>		1 029	- 59	0	970
Výroba ostatních nekovových minerálních výrobků		3 872 744	1 134 665	2 164 741	7 172 150
<i>Manufacture of other non-metallic mineral products</i>		107 639	31 537	60 167	199 343
Výroba potravin a nápojů		1 804 230	- 35 071	275 242	2 044 401
<i>Manufacture of food products and beverages</i>		50 147	- 975	7 650	56 822
Výroba pryžových a plastických produktů		2 240 626	- 4 437 956	148 994	- 2 048 336
<i>Manufacture of rubber and plastic products</i>		62 276	- 123 349	4 141	- 56 931
Výroba radiových,televizních a spojových zařiz. a přístrojů		6 000	12 333	23 300	41 633
<i>Manufacture of radio, television and communication equipment and apparatus</i>		167	343	648	1 157
Výroba strojů a přístrojů		758 126	149 197	155 137	1 062 460
<i>Manufacture of machinery and equipment n.e.c.</i>		21 071	4 147	4 312	29 530
Výroba usní,úprava kůží,výroba brašnář.a sedlář.zboží, obuvi		27 069	- 9 388	0	17 681
<i>Tanning and dressing of leather; manufacture of luggage, handbags, saddlery, harness and footwear</i>		752	- 261	0	491
Výroba vlákniny, papíru a lepenky		524 459	- 79 000	656 000	1 101 459
<i>Manufacture of pulp, paper and paper products</i>		14 577	- 2 196	18 233	30 614
Výroba zdravotnických,přesných a optických přístrojů a hodin		22 616	24 510	9 198	56 324
<i>Manufacture of medical, precision and optical instruments, watches and clocks</i>		629	681	256	1 565
Zdravotnictví, veterinární a sociální činnost		16 585	- 21 294	89 875	85 166
<i>Health and social work</i>		461	- 592	2 498	2 367
Zpracování dat a související činnosti		65 762	8 434	69 925	144 122
<i>Computer and related activities</i>		1 828	234	1 943	4 006
Zpracování druhotných surovin		11 000	866	0	11 866
<i>Recycling</i>		306	24	0	330
Činnosti související s úvěry a pojišťovnictvím		9 382 810	- 1 853 328	43 731	7 573 212
<i>Activities auxiliary to financial intermediation</i>		260 786	- 51 511	1 215	210 490
Činnosti v oblasti nemovitostí		2 071 826	- 255 693	1 993 911	3 810 044
<i>Real estate activities</i>		57 584	- 7 107	55 419	105 896
<b>Velká Británie</b>		<b>32 997 762</b>	<b>- 2 352 901</b>	<b>1 294 177</b>	<b>31 939 039</b>
<b>United Kingdom</b>		<b>917 140</b>	<b>- 65 396</b>	<b>35 970</b>	<b>887 713</b>
Dobývání a úprava ostatních nerostů		478 287	53 010	15 000	546 297
<i>Other mining and quarrying</i>		13 293	1 473	417	15 184
Jiné obchodní služby		9 457 377	- 5 993 393	28 816	3 492 800
<i>Other business activities</i>		262 858	- 166 580	801	97 079
Oděvní průmysl, zpracování a barvení kožešin		100	- 6 882	7 398	616
<i>Manufacture of wearing apparel; dressing and dyeing of fur</i>		3	- 191	206	17
Peněžnictví		3 386 777	- 76 986	0	3 309 791
<i>Financial intermediation, except insurance and pension funding</i>		94 132	- 2 140	0	91 992
Pojišťovnictví kromě povinného sociálního zabezpečení		969 436	- 201 087	10 000	778 350
<i>Insurance and pension funding, except compulsory social security</i>		26 945	- 5 589	278	21 633
Prodej, údržba a oprava dvoustop. a jednostop.motor.vozidel		2 234 096	157 013	922 399	3 313 508
<i>Sale, maintenance and repair of motor vehicles and motorcycles; retail sale of automotive fuel</i>		62 094	4 364	25 637	92 096
Průmysl dřevařský a korkařský kromě výroby nábytku		83 572	170 049	0	253 621
<i>Manufacture of wood and of products of wood and cork, except furniture;manuf.of articles of straw and plaiting materials</i>		2 323	4 726	0	7 049
Rekreační, kulturní a sportovní činnosti		854 725	0	0	854 725

<b>Geografická zóna</b>	<b>Geographic zone</b>	<b>Základní kapitál</b>	<b>Reinvestovaný zisk</b>	<b>Ostatní kapitál</b>	<b>Celkem</b>
<b>Země</b>	<b>Country</b>	<b>Equity capital</b>	<b>Reinvested earnings</b>	<b>Other capital</b>	<b>Total capital</b>
Ekonomické odvětví (OKEČ)	<i>Economic activity</i>				
<b>Evropská unie</b>		<b>424 646 340</b>	<b>39 508 056</b>	<b>80 595 255</b>	<b>544 749 651</b>
<b>European Union</b>		<b>11 802 617</b>	<b>1 098 087</b>	<b>2 240 064</b>	<b>15 140 767</b>
<b>Velká Británie</b>		<b>32 997 762</b>	<b>- 2 352 901</b>	<b>1 294 177</b>	<b>31 939 039</b>
<b>United Kingdom</b>		<b>917 140</b>	<b>- 65 396</b>	<b>35 970</b>	<b>887 713</b>
<i>Recreational, cultural and sporting activities</i>		23 756	0	0	23 756
Spoje		23 864	- 36 197	0	- 12 333
<i>Post and telecommunications</i>		663	- 1 006	0	- 343
Textilní průmysl		101 026	52 738	0	153 764
<i>Manufacture of textiles</i>		2 808	1 466	0	4 274
Vedlejší a pomocná činnost v dopravě, zprostředkování dopravy		30 678	9 763	0	40 441
<i>Supporting and auxiliary transport activities; activities of travel agencies</i>		853	271	0	1 124
Velkoobchod a zprostředkování obchodu (kromě motor. vozidel)		863 164	- 309 450	322 380	876 094
<i>Wholesale trade and commission trade, except of motor vehicles and motorcycles</i>		23 991	- 8 601	8 960	24 350
Výroba a rozvod elektřiny, plynu, páry a teplé vody		4 742 332	3 617 239	0	8 359 571
<i>Electricity, gas, steam and hot water supply</i>		131 808	100 538	0	232 346
Výroba a rozvod vody		3 234 917	655 909	0	3 890 826
<i>Collection, purification and distribution of water</i>		89 911	18 230	0	108 142
Výroba kovových konstrukcí a kovodělných výrobků kromě výroby strojů a zařízení		1 271 194	- 424 356	0	846 838
<i>Manufacture of fabricated metal products, except machinery and equipment</i>		35 332	- 11 795	0	23 537
Výroba kovů		3 465 480	- 260 840	49 259	3 253 899
<i>Manufacture of basic metals</i>		96 320	- 7 250	1 369	90 439
Výroba nábytku, ostatní průmysl		33 922	2 290	0	36 212
<i>Manufacture of furniture; manufacturing n.e.c.</i>		943	64	0	1 006
Výroba ostatních nekovových minerálních výrobků		330 955	336 339	- 124 539	542 755
<i>Manufacture of other non-metallic mineral products</i>		9 199	9 348	- 3 461	15 085
Výroba potravin a nápojů		1 347 109	0	0	1 347 109
<i>Manufacture of food products and beverages</i>		37 442	0	0	37 442
Výroba pryžových a plastických produktů		5 000	0	0	5 000
<i>Manufacture of rubber and plastic products</i>		139	0	0	139
Výroba radiových, televizních a spojových zařiz. a přístrojů		10 802	- 124 087	0	- 113 285
<i>Manufacture of radio, television and communication equipment and apparatus</i>		300	- 3 449	0	- 3 149
Zemědělství, myslivost a související služby		22 286	2 031	0	24 317
<i>Agriculture, hunting and related service activities</i>		619	56	0	676
Zpracování dat a související činnosti		20 658	13 368	7 928	41 954
<i>Computer and related activities</i>		574	372	220	1 166
Činnosti související s úvěry a pojišťovnictvím		1 101	688	457	2 246
<i>Activities auxiliary to financial intermediation</i>		31	19	13	62
Činnosti v oblasti nemovitostí		28 904	9 939	55 079	93 922
<i>Real estate activities</i>		803	276	1 531	2 610
<b>Španělsko</b>		<b>1 194 910</b>	<b>- 15 112</b>	<b>90 235</b>	<b>1 270 032</b>
<b>Spain</b>		<b>33 211</b>	<b>- 420</b>	<b>2 508</b>	<b>35 299</b>
Jiné obchodní služby		13 400	16 132	0	29 532
<i>Other business activities</i>		372	448	0	821
Maloobchod, kromě motorových vozidel, opravy spotřebn. zboží		91 896	32 565	0	124 461
<i>Retail trade, except of motor vehicles and motorcycles; repair of personal and household goods</i>		2 554	905	0	3 459
Velkoobchod a zprostředkování obchodu (kromě motor. vozidel)		32 085	26 239	0	58 324
<i>Wholesale trade and commission trade, except of motor vehicles and motorcycles</i>		892	729	0	1 621

<b>Geografická zóna</b>	<b>Geographic zone</b>	<b>Základní kapitál</b>	<b>Reinvestovaný zisk</b>	<b>Ostatní kapitál</b>	<b>Celkem</b>
<b>Země</b>	<b>Country</b>	<b>Equity capital</b>	<b>Reinvested earnings</b>	<b>Other capital</b>	<b>Total capital</b>
Ekonomické odvětví (OKEČ)	<i>Economic activity</i>				
<b>Evropská unie</b>		<b>424 646 340</b>	<b>39 508 056</b>	<b>80 595 255</b>	<b>544 749 651</b>
<b>European Union</b>		<b>11 802 617</b>	<b>1 098 087</b>	<b>2 240 064</b>	<b>15 140 767</b>
<b>Španělsko</b>		<b>1 194 910</b>	<b>- 15 112</b>	<b>90 235</b>	<b>1 270 032</b>
<b>Spain</b>		<b>33 211</b>	<b>- 420</b>	<b>2 508</b>	<b>35 299</b>
Výroba chemických výrobků		1 500	1 334	2 239	5 073
<i>Manufacture of chemicals and chemical products</i>		42	37	62	141
Výroba dvoustopých motorových vozidel, přívěsů a návěsů		497 429	- 54 677	0	442 752
<i>Manufacture of motor vehicles, trailers and semitrailers</i>		13 826	- 1 520	0	12 306
Výroba kovových konstrukcí a kovodělných výrobků kromě výroby strojů a zařízení		45 258	- 3 206	17 174	59 226
<i>Manufacture of fabricated metal products, except machinery and equipment</i>		1 258	- 89	477	1 646
Výroba pryžových a plastických produktů		203 697	279	0	203 976
<i>Manufacture of rubber and plastic products</i>		5 662	8	0	5 669
Výroba radiových, televizních a spojových zaříz. a přístrojů		400	- 15 763	13 027	- 2 336
<i>Manufacture of radio, television and communication equipment and apparatus</i>		11	- 438	362	- 65
Výroba strojů a přístrojů		30 965	- 8 292	23 485	46 158
<i>Manufacture of machinery and equipment n.e.c.</i>		861	- 230	653	1 283
Zemědělství, myslivost a související služby		180	- 136	0	44
<i>Agriculture, hunting and related service activities</i>		5	- 4	0	1
Zpracování dat a související činnosti		28 000	- 13 286	34 310	49 024
<i>Computer and related activities</i>		778	- 369	954	1 363
Činnosti v oblasti nemovitostí		250 100	3 698	0	253 798
<i>Real estate activities</i>		6 951	103	0	7 054
<b>Švédsko</b>		<b>6 362 736</b>	<b>- 902 738</b>	<b>3 812 098</b>	<b>9 272 096</b>
<b>Sweden</b>		<b>176 846</b>	<b>- 25 091</b>	<b>105 953</b>	<b>257 709</b>
Jiné obchodní služby		120	0	0	120
<i>Other business activities</i>		3	0	0	3
Maloobchod, kromě motorových vozidel, opravy spotřebn. zboží		2 218	- 3 209	15 039	14 048
<i>Retail trade, except of motor vehicles and motorcycles; repair of personal and household goods</i>		62	- 89	418	390
Prodej, údržba a oprava dvoustop. a jednostop. motor. vozidel		140 000	0	0	140 000
<i>Sale, maintenance and repair of motor vehicles and motorcycles; retail sale of automotive fuel</i>		3 891	0	0	3 891
Pronájem strojů a přístrojů bez obsluhujícího personálu		59 000	- 37 708	964 793	986 085
<i>Renting of machinery and equipment without operator and of personal and household goods</i>		1 640	- 1 048	26 815	27 407
Rybolov, podniky pro chov ryb, služby v rámci rybolovu		70 449	840	0	71 289
<i>Fishing, fish farms, service activities incidental to fishing</i>		1 958	23	0	1 981
Stavebnictví		45 820	- 35 421	0	10 399
<i>Construction</i>		1 274	- 985	0	289
Velkoobchod a zprostředkování obchodu (kromě motor. vozidel)		1 796 666	- 338 848	62 024	1 519 843
<i>Wholesale trade and commission trade, except of motor vehicles and motorcycles</i>		49 937	- 9 418	1 724	42 242
Vydavatelství a tisk		10 800	- 103 546	105 680	12 934
<i>Publishing, printing and reproduction of recorded media</i>		300	- 2 878	2 937	359
Výroba chemických výrobků		270 989	48 008	0	318 997
<i>Manufacture of chemicals and chemical products</i>		7 532	1 334	0	8 866
Výroba kovových konstrukcí a kovodělných výrobků kromě výroby strojů a zařízení		138 375	477 117	0	615 492
<i>Manufacture of fabricated metal products, except machinery and equipment</i>		3 846	13 261	0	17 107
Výroba kovů		813 454	- 396 136	395 000	812 318

<b>Geografická zóna</b>	<b>Geographic zone</b>	<b>Základní kapitál</b>	<b>Reinvestovaný zisk</b>	<b>Ostatní kapitál</b>	<b>Celkem</b>
<b>Země</b>	<b>Country</b>	<b>Equity capital</b>	<b>Reinvested earnings</b>	<b>Other capital</b>	<b>Total capital</b>
Ekonomické odvětví (OKEČ)	<i>Economic activity</i>				
<b>Evropská unie</b>		<b>424 646 340</b>	<b>39 508 056</b>	<b>80 595 255</b>	<b>544 749 651</b>
<b>European Union</b>		<b>11 802 617</b>	<b>1 098 087</b>	<b>2 240 064</b>	<b>15 140 767</b>
<b>Švédsko</b>		<b>6 362 736</b>	<b>- 902 738</b>	<b>3 812 098</b>	<b>9 272 096</b>
<b>Sweden</b>		<b>176 846</b>	<b>- 25 091</b>	<b>105 953</b>	<b>257 709</b>
<i>Manufacture of basic metals</i>		22 609	- 11 010	10 979	22 578
Výroba potravin a nápojů		148	60 412	30 000	90 560
<i>Manufacture of food products and beverages</i>		4	1 679	834	2 517
Výroba pryžových a plastických produktů		575 000	- 211 368	0	363 632
<i>Manufacture of rubber and plastic products</i>		15 982	- 5 875	0	10 107
Výroba strojů a přístrojů		30 075	95 209	0	125 284
<i>Manufacture of machinery and equipment n.e.c.</i>		836	2 646	0	3 482
Výroba vlákniny, papíru a lepenky		2 276 951	- 401 575	1 754 784	3 630 159
<i>Manufacture of pulp, paper and paper products</i>		63 286	- 11 161	48 772	100 897
Výroba zdravotnických, přesných a optických přístrojů a hodin		26 305	- 25 068	0	1 237
<i>Manufacture of medical, precision and optical instruments, watches and clocks</i>		731	- 697	0	34
Výzkum a vývoj		12 751	22 161	0	34 912
<i>Research and development</i>		354	616	0	970
Činnosti v oblasti nemovitostí		93 615	- 53 607	484 778	524 786
<i>Real estate activities</i>		2 602	- 1 490	13 474	14 586
<b>Řecko</b>		<b>90 162</b>	<b>- 53 478</b>	<b>0</b>	<b>36 684</b>
<b>Greece</b>		<b>2 506</b>	<b>- 1 486</b>	<b>0</b>	<b>1 020</b>
Maloobchod, kromě motorových vozidel, opravy spotřebn. zboží		24 600	2 670	0	27 270
<i>Retail trade, except of motor vehicles and motorcycles; repair of personal and household goods</i>		684	74	0	758
Výroba kovových konstrukcí a kovodělných výrobků kromě výroby strojů a zařízení		385	- 489	0	- 104
<i>Manufacture of fabricated metal products, except machinery and equipment</i>		11	- 14	0	- 3
Výroba nábytku, ostatní průmysl		1 170	151	0	1 321
<i>Manufacture of furniture; manufacturing n.e.c.</i>		33	4	0	37
Zpracování dat a související činnosti		64 007	- 55 810	0	8 197
<i>Computer and related activities</i>		1 779	- 1 551	0	228
<b>EFTA</b>		<b>16 572 855</b>	<b>- 2 735 404</b>	<b>4 739 053</b>	<b>18 576 505</b>
<b>EFTA</b>		<b>460 626</b>	<b>- 76 028</b>	<b>131 717</b>	<b>516 315</b>
<b>Lichtenštejnsko</b>		<b>693 697</b>	<b>30 909</b>	<b>39 839</b>	<b>764 444</b>
<b>Liechtenstein</b>		<b>19 281</b>	<b>859</b>	<b>1 107</b>	<b>21 247</b>
Jiné obchodní služby		77 461	10 204	749	88 414
<i>Other business activities</i>		2 153	284	21	2 457
Maloobchod, kromě motorových vozidel, opravy spotřebn. zboží		1 498	2 370	0	3 868
<i>Retail trade, except of motor vehicles and motorcycles; repair of personal and household goods</i>		42	66	0	107
Pohostinství a ubytování		216 905	- 48 683	352	168 574
<i>Hotels and restaurants</i>		6 029	- 1 353	10	4 685
Pozemní doprava a potrubní přeprava		81 016	5 972	0	86 988
<i>Land transport; transport via pipelines</i>		2 252	166	0	2 418
Pronájem strojů a přístrojů bez obsluhujícího personálu		10 538	- 4 352	0	6 186
<i>Renting of machinery and equipment without operator and of personal and household goods</i>		293	- 121	0	172
Průmysl dřevařský a korkařský kromě výroby nábytku		26 306	60 103	0	86 409
<i>Manufacture of wood and of products of wood and cork, except furniture;manuf.of articles of straw and plaiting materials</i>		731	1 670	0	2 402



<b>Geografická zóna</b>	<b>Geographic zone</b>	<b>Základní kapitál</b>	<b>Reinvestovaný zisk</b>	<b>Ostatní kapitál</b>	<b>Celkem</b>
<b>Země</b>	<b>Country</b>	<b>Equity capital</b>	<b>Reinvested earnings</b>	<b>Other capital</b>	<b>Total capital</b>
Ekonomické odvětví (OKEČ)	<i>Economic activity</i>				
<b>EFTA</b>		<b>16 572 855</b>	<b>- 2 735 404</b>	<b>4 739 053</b>	<b>18 576 505</b>
<b>EFTA</b>		<b>460 626</b>	<b>- 76 028</b>	<b>131 717</b>	<b>516 315</b>
<b>Lichtenštejsko</b>		<b>693 697</b>	<b>30 909</b>	<b>39 839</b>	<b>764 444</b>
<b>Liechtenstein</b>		<b>19 281</b>	<b>859</b>	<b>1 107</b>	<b>21 247</b>
Velkoobchod a zprostředkování obchodu (kromě motor. vozidel)		59 693	8 184	5 913	73 790
<i>Wholesale trade and commission trade, except of motor vehicles and motorcycles</i>		1 659	227	164	2 051
Vydavatelství a tisk		7 098	- 3 125	0	3 973
<i>Publishing, printing and reproduction of recorded media</i>		197	- 87	0	110
Výroba chemických výrobků		61 600	- 4 195	0	57 405
<i>Manufacture of chemicals and chemical products</i>		1 712	- 117	0	1 596
Výroba elektrických strojů a přístrojů		20 625	2 421	0	23 046
<i>Manufacture of electrical machinery and apparatus n.e.c.</i>		573	67	0	641
Výroba kovových konstrukcí a kovodělných výrobků kromě výroby strojů a zařízení		70 370	10 104	29 832	110 306
<i>Manufacture of fabricated metal products, except machinery and equipment</i>		1 956	281	829	3 066
Výroba nábytku, ostatní průmysl		5 260	- 2 908	0	2 352
<i>Manufacture of furniture: manufacturing n.e.c.</i>		146	- 81	0	65
Výroba potravin a nápojů		9 535	- 3 306	- 3 657	2 572
<i>Manufacture of food products and beverages</i>		265	- 92	- 102	71
Zdravotnictví, veterinární a sociální činnost		16 219	1 268	0	17 487
<i>Health and social work</i>		451	35	0	486
Činnosti v oblasti nemovitostí		29 573	- 3 147	6 650	33 076
<i>Real estate activities</i>		822	- 87	185	919
<b>Norsko</b>		<b>1 872 948</b>	<b>255 090</b>	<b>1 740 718</b>	<b>3 868 756</b>
<b>Norway</b>		<b>52 057</b>	<b>7 090</b>	<b>48 382</b>	<b>107 528</b>
Jiné obchodní služby		10 050	0	0	10 050
<i>Other business activities</i>		279	0	0	279
Maloobchod, kromě motorových vozidel, opravy spotřebn. zboží		700	2 227	60 599	63 526
<i>Retail trade, except of motor vehicles and motorcycles; repair of personal and household goods</i>		19	62	1 684	1 766
Velkoobchod a zprostředkování obchodu (kromě motor. vozidel)		11 220	- 2 053	214 046	223 213
<i>Wholesale trade and commission trade, except of motor vehicles and motorcycles</i>		312	- 57	5 949	6 204
Výroba chemických výrobků		137 000	- 10 537	0	126 464
<i>Manufacture of chemicals and chemical products</i>		3 808	- 293	0	3 515
Výroba kovových konstrukcí a kovodělných výrobků kromě výroby strojů a zařízení		50 000	- 12 342	22 712	60 370
<i>Manufacture of fabricated metal products, except machinery and equipment</i>		1 390	- 343	631	1 678
Výroba potravin a nápojů		654 556	135 615	1 294 365	2 084 536
<i>Manufacture of food products and beverages</i>		18 193	3 769	35 976	57 938
Výroba vláknin, papíru a lepenky		1 001 473	117 817	148 319	1 267 609
<i>Manufacture of pulp, paper and paper products</i>		27 835	3 275	4 122	35 232
Zpracování dat a související činnosti		7 949	24 364	677	32 990
<i>Computer and related activities</i>		221	677	19	917
<b>Švýcarsko</b>		<b>14 006 210</b>	<b>- 3 021 402</b>	<b>2 958 496</b>	<b>13 943 304</b>
<b>Switzerland</b>		<b>389 288</b>	<b>- 83 977</b>	<b>82 228</b>	<b>387 540</b>
Dobývání a úprava ostatních nerostů		2 397	2 802	9 992	15 191
<i>Other mining and quarrying</i>		67	78	278	422
Jiné obchodní služby		423 330	88 659	28 786	540 775
<i>Other business activities</i>		11 766	2 464	800	15 030

<b>Geografická zóna</b>	<b>Geographic zone</b>	<b>Základní kapitál</b>	<b>Reinvestovaný zisk</b>	<b>Ostatní kapitál</b>	<b>Celkem</b>
<b>Země</b>	<b>Country</b>	<b>Equity capital</b>	<b>Reinvested earnings</b>	<b>Other capital</b>	<b>Total capital</b>
Ekonomické odvětví (OKEČ)	<i>Economic activity</i>				
<b>EFTA</b>		<b>16 572 855</b>	<b>- 2 735 404</b>	<b>4 739 053</b>	<b>18 576 505</b>
<b>EFTA</b>		<b>460 626</b>	<b>- 76 028</b>	<b>131 717</b>	<b>516 315</b>
<b>Švýcarsko</b>		<b>14 006 210</b>	<b>- 3 021 402</b>	<b>2 958 496</b>	<b>13 943 304</b>
<b>Switzerland</b>		<b>389 288</b>	<b>- 83 977</b>	<b>82 228</b>	<b>387 540</b>
Maloobchod, kromě motorových vozidel, opravy spotřebn. zboží		393 298	- 293 484	39 269	139 083
<i>Retail trade, except of motor vehicles and motorcycles; repair of personal and household goods</i>		10 931	- 8 157	1 091	3 866
Oděvní průmysl, zpracování a barvení kožešin		440 252	- 202 398	1 000	238 854
<i>Manufacture of wearing apparel; dressing and dyeing of fur</i>		12 236	- 5 625	28	6 639
Peněžnictví		111 841	- 14 011	0	97 830
<i>Financial intermediation, except insurance and pension funding</i>		3 109	- 389	0	2 719
Pohostinství a ubytování		300 500	- 14 291	0	286 209
<i>Hotels and restaurants</i>		8 352	- 397	0	7 955
Pojišťovnictví kromě povinného sociálního zabezpečení		2 456 230	- 245 917	0	2 210 313
<i>Insurance and pension funding, except compulsory social security</i>		68 268	- 6 835	0	61 433
Prodej, údržba a oprava dvoustop. a jednostop.motor. vozidel		203 366	29 778	200 352	433 496
<i>Sale, maintenance and repair of motor vehicles and motorcycles; retail sale of automotive fuel</i>		5 652	828	5 569	12 049
Rybolov, podniky pro chov ryb, služby v rámci rybolovu		52 837	630	0	53 467
<i>Fishing, fish farms, service activities incidental to fishing</i>		1 469	18	0	1 486
Stavebnictví		34 985	52 162	0	87 147
<i>Construction</i>		972	1 450	0	2 422
Textilní průmysl		144 720	69 883	0	214 603
<i>Manufacture of textiles</i>		4 022	1 942	0	5 965
Vedlejší a pomocná činnost v dopravě,zprostředkování dopravy		72 722	1 353	49 745	123 820
<i>Supporting and auxiliary transport activities; activities of travel agencies</i>		2 021	38	1 383	3 441
Velkoobchod a zprostředkování obchodu (kromě motor. vozidel)		811 837	- 577 259	541 533	776 111
<i>Wholesale trade and commission trade, except of motor vehicles and motorcycles</i>		22 564	- 16 044	15 051	21 571
Vydavatelství a tisk		791	1 295	6 783	8 869
<i>Publishing, printing and reproduction of recorded media</i>		22	36	189	247
Výroba chemických výrobků		157 569	546 409	0	703 978
<i>Manufacture of chemicals and chemical products</i>		4 379	15 187	0	19 566
Výroba elektrických strojů a přístrojů		93 100	606	47 528	141 234
<i>Manufacture of electrical machinery and apparatus n.e.c.</i>		2 588	17	1 321	3 925
Výroba kovových konstrukcí a kovodělných výrobků kromě výroby strojů a zařízení		3 683 019	- 2 479 286	220 494	1 424 227
<i>Manufacture of fabricated metal products, except machinery and equipment</i>		102 366	- 68 909	6 128	39 585
Výroba kovů		1 657 566	- 488 970	592 373	1 760 969
<i>Manufacture of basic metals</i>		46 070	- 13 590	16 464	48 944
Výroba nábytku, ostatní průmysl		255	169	1 575	1 999
<i>Manufacture of furniture; manufacturing n.e.c.</i>		7	5	44	56
Výroba ostatních nekovových minerálních výrobků		1 090 977	67 847	79 726	1 238 551
<i>Manufacture of other non-metallic mineral products</i>		30 323	1 886	2 216	34 424
Výroba potravin a nápojů		373 138	- 30 395	0	342 743
<i>Manufacture of food products and beverages</i>		10 371	- 845	0	9 526
Výroba pryžových a plastických produktů		267 173	27 460	67 999	362 632
<i>Manufacture of rubber and plastic products</i>		7 426	763	1 890	10 079
Výroba radiových,televizních a spojových zařiz. a přístrojů		17 726	3 523	0	21 249
<i>Manufacture of radio, television and communication equipment and apparatus</i>		493	98	0	591
Výroba strojů a přístrojů		363 406	81 014	320 217	764 637
<i>Manufacture of machinery and equipment n.e.c.</i>					

<b>Geografická zóna</b>	<b>Geographic zone</b>	<b>Základní kapitál</b>	<b>Reinvestovaný zisk</b>	<b>Ostatní kapitál</b>	<b>Celkem</b>
<b>Země</b>	<b>Country</b>	<b>Equity capital</b>	<b>Reinvested earnings</b>	<b>Other capital</b>	<b>Total capital</b>
Ekonomické odvětví (OKEČ)	<i>Economic activity</i>				
<b>EFTA</b>		<b>16 572 855</b>	<b>- 2 735 404</b>	<b>4 739 053</b>	<b>18 576 505</b>
<b>EFTA</b>		<b>460 626</b>	<b>- 76 028</b>	<b>131 717</b>	<b>516 315</b>
<b>Švýcarsko</b>		<b>14 006 210</b>	<b>- 3 021 402</b>	<b>2 958 496</b>	<b>13 943 304</b>
<b>Switzerland</b>		<b>389 288</b>	<b>- 83 977</b>	<b>82 228</b>	<b>387 540</b>
	10 101 2 252 8 900 21 252				
Výroba usní, úprava kůží, výroba brašnář. a sedlář. zboží, obuvi		1 103	- 1 398	0	- 295
<i>Tanning and dressing of leather; manufacture of luggage, handbags, saddlery, harness and footwear</i>		31	- 39	0	- 8
Výroba vlákniny, papíru a lepenky		103 625	427 241	174 375	705 241
<i>Manufacture of pulp, paper and paper products</i>		2 880	11 875	4 847	19 601
Výroba zdravotnických, přesných a optických přístrojů a hodin		19 800	- 26 219	182 019	175 600
<i>Manufacture of medical, precision and optical instruments, watches and clocks</i>		550	- 729	5 059	4 881
Zpracování dat a související činnosti		6 346	22 610	0	28 956
<i>Computer and related activities</i>		176	628	0	805
Zpracování druhotných surovin		2 696	0	0	2 696
<i>Recycling</i>		75	0	0	75
Činnosti související s úvěry a pojišťovnictvím		139 616	57 216	0	196 832
<i>Activities auxiliary to financial intermediation</i>		3 880	1 590	0	5 471
Činnosti v oblasti nemovitostí		579 990	- 128 433	394 730	846 287
<i>Real estate activities</i>		16 120	- 3 570	10 971	23 522
<b>Ostatní evropské státy</b>		<b>20 198 698</b>	<b>- 2 646 774</b>	<b>1 061 671</b>	<b>18 613 595</b>
<b>Other European countries</b>		<b>561 402</b>	<b>- 73 564</b>	<b>29 508</b>	<b>517 346</b>
<b>Andorra</b>		<b>41 592</b>	<b>- 10 901</b>	<b>0</b>	<b>30 691</b>
<b>Andorra</b>		<b>1 156</b>	<b>- 303</b>	<b>0</b>	<b>853</b>
Velkoobchod a zprostředkování obchodu (kromě motor. vozidel)		3 000	- 8 286	0	- 5 286
<i>Wholesale trade and commission trade, except of motor vehicles and motorcycles</i>		83	- 230	0	- 147
Výroba chemických výrobků		38 592	- 2 615	0	35 977
<i>Manufacture of chemicals and chemical products</i>		1 073	- 73	0	1 000
<b>Bosna a Hercegovina</b>		<b>1 500</b>	<b>148</b>	<b>0</b>	<b>1 648</b>
<b>Bosnia and Herzegovina</b>		<b>42</b>	<b>4</b>	<b>0</b>	<b>46</b>
Velkoobchod a zprostředkování obchodu (kromě motor. vozidel)		1 500	148	0	1 648
<i>Wholesale trade and commission trade, except of motor vehicles and motorcycles</i>		42	4	0	46
<b>Bulharsko</b>		<b>1 200</b>	<b>6 488</b>	<b>0</b>	<b>7 688</b>
<b>Bulgaria</b>		<b>33</b>	<b>180</b>	<b>0</b>	<b>214</b>
Velkoobchod a zprostředkování obchodu (kromě motor. vozidel)		1 200	6 488	0	7 688
<i>Wholesale trade and commission trade, except of motor vehicles and motorcycles</i>		33	180	0	214
<b>Bělorusko</b>		<b>799</b>	<b>3 103</b>	<b>0</b>	<b>3 903</b>
<b>Belarus</b>		<b>22</b>	<b>86</b>	<b>0</b>	<b>108</b>
Maloobchod, kromě motorových vozidel, opravy spotřebn. zboží		25	409	0	434
<i>Retail trade, except of motor vehicles and motorcycles; repair of personal and household goods</i>		1	11	0	12
Velkoobchod a zprostředkování obchodu (kromě motor. vozidel)		774	2 695	0	3 469
<i>Wholesale trade and commission trade, except of motor vehicles and motorcycles</i>		22	75	0	96
<b>Gibraltar</b>		<b>180</b>	<b>- 842</b>	<b>0</b>	<b>- 662</b>
<b>Gibraltar</b>		<b>5</b>	<b>- 23</b>	<b>0</b>	<b>- 18</b>
Jiné obchodní služby		180	- 842	0	- 662

<b>Geografická zóna</b>	<b>Geographic zone</b>	<b>Základní kapitál</b>	<b>Reinvestovaný zisk</b>	<b>Ostatní kapitál</b>	<b>Celkem</b>
<b>Země</b>	<b>Country</b>	<b>Equity capital</b>	<b>Reinvested earnings</b>	<b>Other capital</b>	<b>Total capital</b>
Ekonomické odvětví (OKEČ)	<i>Economic activity</i>				
<b>Ostatní evropské státy</b>		<b>20 198 698</b>	<b>- 2 646 774</b>	<b>1 061 671</b>	<b>18 613 595</b>
<b>Other European countries</b>		<b>561 402</b>	<b>- 73 564</b>	<b>29 508</b>	<b>517 346</b>
<b>Gibraltar</b>		<b>180</b>	<b>- 842</b>	<b>0</b>	<b>- 662</b>
<b>Gibraltar</b>		<b>5</b>	<b>- 23</b>	<b>0</b>	<b>- 18</b>
<i>Other business activities</i>		<i>5</i>	<i>- 23</i>	<i>0</i>	<i>- 18</i>
<b>Guernsey</b>		<b>32 657</b>	<b>- 604</b>	<b>0</b>	<b>32 053</b>
<b>Guernsey</b>		<b>908</b>	<b>- 17</b>	<b>0</b>	<b>891</b>
Velkoobchod a zprostředkování obchodu (kromě motor. vozidel)		3 282	- 621	0	2 661
<i>Wholesale trade and commission trade, except of motor vehicles and motorcycles</i>		<i>91</i>	<i>- 17</i>	<i>0</i>	<i>74</i>
Výroba vlákniny, papíru a lepenky		29 375	17	0	29 392
<i>Manufacture of pulp, paper and paper products</i>		<i>816</i>	<i>0</i>	<i>0</i>	<i>817</i>
<b>Jersey</b>		<b>755 207</b>	<b>- 23 863</b>	<b>39 960</b>	<b>771 304</b>
<b>Jersey</b>		<b>20 990</b>	<b>- 663</b>	<b>1 111</b>	<b>21 438</b>
Velkoobchod a zprostředkování obchodu (kromě motor. vozidel)		748 609	- 23 733	39 960	764 836
<i>Wholesale trade and commission trade, except of motor vehicles and motorcycles</i>		<i>20 807</i>	<i>- 660</i>	<i>1 111</i>	<i>21 258</i>
Činnosti v oblasti nemovitostí		6 598	- 130	0	6 468
<i>Real estate activities</i>		<i>183</i>	<i>- 4</i>	<i>0</i>	<i>180</i>
<b>Jugoslávie</b>		<b>100</b>	<b>0</b>	<b>0</b>	<b>100</b>
<b>Yugoslavia</b>		<b>3</b>	<b>0</b>	<b>0</b>	<b>3</b>
Jiné obchodní služby		100	0	0	100
<i>Other business activities</i>		<i>3</i>	<i>0</i>	<i>0</i>	<i>3</i>
<b>Kypr</b>		<b>6 949 885</b>	<b>- 718 439</b>	<b>39 719</b>	<b>6 271 165</b>
<b>Cyprus</b>		<b>193 165</b>	<b>- 19 968</b>	<b>1 104</b>	<b>174 301</b>
Jiné obchodní služby		163 392	116 617	22 103	302 112
<i>Other business activities</i>		<i>4 541</i>	<i>3 241</i>	<i>614</i>	<i>8 397</i>
Lodní doprava		1 180 575	- 638 126	0	542 449
<i>Water transport</i>		<i>32 813</i>	<i>- 17 736</i>	<i>0</i>	<i>15 077</i>
Maloobchod, kromě motorových vozidel, opravy spotřebn. zboží		519 108	- 96 341	0	422 767
<i>Retail trade, except of motor vehicles and motorcycles; repair of personal and household goods</i>		<i>14 428</i>	<i>- 2 678</i>	<i>0</i>	<i>11 750</i>
Peněžnictví		1 023 032	176 569	- 359 790	839 811
<i>Financial intermediation, except insurance and pension funding</i>		<i>28 434</i>	<i>4 908</i>	<i>- 10 000</i>	<i>23 342</i>
Prodej, údržba a oprava dvoustop. a jednostop. motor. vozidel		819	4 000	0	4 819
<i>Sale, maintenance and repair of motor vehicles and motorcycles; retail sale of automotive fuel</i>		<i>23</i>	<i>111</i>	<i>0</i>	<i>134</i>
Pronájem strojů a přístrojů bez obsluhujícího personálu		30 157	- 78	0	30 079
<i>Renting of machinery and equipment without operator and of personal and household goods</i>		<i>838</i>	<i>- 2</i>	<i>0</i>	<i>836</i>
Průmysl dřevařský a korkařský kromě výroby nábytku		562 819	- 519	142 242	704 542
<i>Manufacture of wood and of products of wood and cork, except furniture; manuf. of articles of straw and plaiting materials</i>		<i>15 643</i>	<i>- 14</i>	<i>3 953</i>	<i>19 582</i>
Spoje		2 500	992	0	3 492
<i>Post and telecommunications</i>		<i>69</i>	<i>28</i>	<i>0</i>	<i>97</i>
Stavebnictví		58 171	- 16 513	0	41 658
<i>Construction</i>		<i>1 617</i>	<i>- 459</i>	<i>0</i>	<i>1 158</i>
Vedlejší a pomocná činnost v dopravě, zprostředkování dopravy		100	- 291	16 896	16 705
<i>Supporting and auxiliary transport activities; activities of travel agencies</i>		<i>3</i>	<i>- 8</i>	<i>470</i>	<i>464</i>
Velkoobchod a zprostředkování obchodu (kromě motor. vozidel)		468 664	- 92 123	26 138	402 680
<i>Wholesale trade and commission trade, except of motor vehicles and motorcycles</i>		<i>13 026</i>	<i>- 2 560</i>	<i>726</i>	<i>11 192</i>

<b>Geografická zóna</b>	<b>Geographic zone</b>	<b>Základní kapitál</b>	<b>Reinvestovaný zisk</b>	<b>Ostatní kapitál</b>	<b>Celkem</b>
<b>Země</b>	<b>Country</b>	<b>Equity capital</b>	<b>Reinvested earnings</b>	<b>Other capital</b>	<b>Total capital</b>
Ekonomické odvětví (OKEČ)	<i>Economic activity</i>				
<b>Ostatní evropské státy</b>		<b>20 198 698</b>	<b>- 2 646 774</b>	<b>1 061 671</b>	<b>18 613 595</b>
<b>Other European countries</b>		<b>561 402</b>	<b>- 73 564</b>	<b>29 508</b>	<b>517 346</b>
<b>Kypr</b>		<b>6 949 885</b>	<b>- 718 439</b>	<b>39 719</b>	<b>6 271 165</b>
<b>Cyprus</b>		<b>193 165</b>	<b>- 19 968</b>	<b>1 104</b>	<b>174 301</b>
Výroba nábytku, ostatní průmysl		139 247	2 296	0	141 543
<i>Manufacture of furniture; manufacturing n.e.c.</i>		3 870	64	0	3 934
Výroba ostatních nekovových minerálních výrobků		317 798	227 087	0	544 886
<i>Manufacture of other non-metallic mineral products</i>		8 833	6 312	0	15 145
Výroba potravin a nápojů		53 657	- 10 274	0	43 382
<i>Manufacture of food products and beverages</i>		1 491	- 286	0	1 206
Výroba vlákniny, papíru a lepenky		1 941 450	- 333 556	0	1 607 894
<i>Manufacture of pulp, paper and paper products</i>		53 961	- 9 271	0	44 690
Zpracování dat a související činnosti		500	1 863	0	2 363
<i>Computer and related activities</i>		14	52	0	66
Činnosti v oblasti nemovitostí		487 896	- 60 044	192 130	619 982
<i>Real estate activities</i>		13 561	- 1 669	5 340	17 232
<b>Malta</b>		<b>2 124 097</b>	<b>- 317 019</b>	<b>350 404</b>	<b>2 157 482</b>
<b>Malta</b>		<b>59 037</b>	<b>- 8 811</b>	<b>9 739</b>	<b>59 965</b>
Pohostinství a ubytování		1 809 137	- 455 007	350 404	1 704 534
<i>Hotels and restaurants</i>		50 283	- 12 646	9 739	47 376
Velkoobchod a zprostředkování obchodu (kromě motor. vozidel)		15 000	- 7 275	0	7 725
<i>Wholesale trade and commission trade, except of motor vehicles and motorcycles</i>		417	- 202	0	215
Výroba ostatních nekovových minerálních výrobků		299 896	175 215	0	475 111
<i>Manufacture of other non-metallic mineral products</i>		8 335	4 870	0	13 205
Činnosti v oblasti nemovitostí		64	- 29 951	0	- 29 887
<i>Real estate activities</i>		2	- 832	0	- 831
<b>Maďarsko</b>		<b>1 431 183</b>	<b>- 139 195</b>	<b>281 618</b>	<b>1 573 607</b>
<b>Hungary</b>		<b>39 778</b>	<b>- 3 869</b>	<b>7 827</b>	<b>43 737</b>
Maloobchod, kromě motorových vozidel, opravy spotřebn. zboží		480	- 8 225	0	- 7 745
<i>Retail trade, except of motor vehicles and motorcycles; repair of personal and household goods</i>		13	- 229	0	- 215
Peněžnictví		569 314	1 791	0	571 106
<i>Financial intermediation, except insurance and pension funding</i>		15 824	50	0	15 873
Prodej, údržba a oprava dvoustop. a jednostop.motor. vozidel		3 000	- 4 523	0	- 1 523
<i>Sale, maintenance and repair of motor vehicles and motorcycles; retail sale of automotive fuel</i>		83	- 126	0	- 42
Velkoobchod a zprostředkování obchodu (kromě motor. vozidel)		37 084	- 18 075	0	19 009
<i>Wholesale trade and commission trade, except of motor vehicles and motorcycles</i>		1 031	- 502	0	528
Výroba potravin a nápojů		738 805	- 105 321	0	633 484
<i>Manufacture of food products and beverages</i>		20 534	- 2 927	0	17 607
Činnosti v oblasti nemovitostí		82 500	- 4 842	281 618	359 276
<i>Real estate activities</i>		2 293	- 135	7 827	9 986
<b>Ostrov Man</b>		<b>169 728</b>	<b>3 308</b>	<b>7 196</b>	<b>180 232</b>
<b>Isle of Man</b>		<b>4 717</b>	<b>92</b>	<b>200</b>	<b>5 009</b>
Maloobchod, kromě motorových vozidel, opravy spotřebn. zboží		520	- 374	7 196	7 342
<i>Retail trade, except of motor vehicles and motorcycles; repair of personal and household goods</i>		14	- 10	200	204
Velkoobchod a zprostředkování obchodu (kromě motor. vozidel)		169 208	3 682	0	172 890
<i>Wholesale trade and commission trade, except of motor vehicles and motorcycles</i>		4 703	102	0	4 805

<b>Geografická zóna</b>	<b>Geographic zone</b>	<b>Základní kapitál</b>	<b>Reinvestovaný zisk</b>	<b>Ostatní kapitál</b>	<b>Celkem</b>
<b>Země</b>	<b>Country</b>	<b>Equity capital</b>	<b>Reinvested earnings</b>	<b>Other capital</b>	<b>Total capital</b>
Ekonomické odvětví (OKEČ)		<i>Economic activity</i>			
<b>Ostatní evropské státy</b>		<b>20 198 698</b>	<b>- 2 646 774</b>	<b>1 061 671</b>	<b>18 613 595</b>
<b>Other European countries</b>		<b>561 402</b>	<b>- 73 564</b>	<b>29 508</b>	<b>517 346</b>
<b>Polsko</b>		<b>158 553</b>	<b>- 53 686</b>	<b>69 323</b>	<b>174 190</b>
<b>Poland</b>		<b>4 407</b>	<b>- 1 492</b>	<b>1 927</b>	<b>4 841</b>
Dobývání černého uhlí, hnědého uhlí a rašeliny		200	213	0	413
<i>Mining of coal and lignite; extraction of peat</i>		6	6	0	11
Jiné obchodní služby		799	- 729	0	70
<i>Other business activities</i>		22	- 20	0	2
Maloobchod, kromě motorových vozidel, opravy spotřebn. zboží		56 989	- 849	0	56 140
<i>Retail trade, except of motor vehicles and motorcycles; repair of personal and household goods</i>		1 584	- 24	0	1 560
Oděvní průmysl, zpracování a barvení kožešin		300	- 134	1 956	2 122
<i>Manufacture of wearing apparel; dressing and dyeing of fur</i>		8	- 4	54	59
Pohostinství a ubytování		87 734	- 57 991	64 217	93 960
<i>Hotels and restaurants</i>		2 438	- 1 612	1 785	2 612
Stavebnictví		2 572	- 4 661	0	- 2 089
<i>Construction</i>		71	- 130	0	- 58
Textilní průmysl		1	0	0	1
<i>Manufacture of textiles</i>		0	0	0	0
Velkoobchod a zprostředkování obchodu (kromě motor. vozidel)		4 102	10 405	0	14 507
<i>Wholesale trade and commission trade, except of motor vehicles and motorcycles</i>		114	289	0	403
Výroba elektrických strojů a přístrojů		432	- 45	0	387
<i>Manufacture of electrical machinery and apparatus n.e.c.</i>		12	- 1	0	11
Výroba ostatních nekovových minerálních výrobků		300	- 201	0	99
<i>Manufacture of other non-metallic mineral products</i>		8	- 6	0	3
Výroba potravin a nápojů		5 124	307	3 150	8 581
<i>Manufacture of food products and beverages</i>		142	9	88	238
<b>Rusko</b>		<b>455 727</b>	<b>18 884</b>	<b>156 973</b>	<b>631 584</b>
<b>Russian Federation</b>		<b>12 666</b>	<b>525</b>	<b>4 363</b>	<b>17 554</b>
Jiné obchodní služby		13 178	43 635	0	56 813
<i>Other business activities</i>		366	1 213	0	1 579
Maloobchod, kromě motorových vozidel, opravy spotřebn. zboží		875	145	0	1 020
<i>Retail trade, except of motor vehicles and motorcycles; repair of personal and household goods</i>		24	4	0	28
Oděvní průmysl, zpracování a barvení kožešin		1	0	0	1
<i>Manufacture of wearing apparel; dressing and dyeing of fur</i>		0	0	0	0
Pohostinství a ubytování		100	- 78 340	25 297	- 52 943
<i>Hotels and restaurants</i>		3	- 2 177	703	- 1 471
Prodej, údržba a oprava dvoustop. a jednostop.motor.vozidel		35 063	91 138	100 317	226 518
<i>Sale, maintenance and repair of motor vehicles and motorcycles; retail sale of automotive fuel</i>		975	2 533	2 788	6 296
Textilní průmysl		9 747	- 2 978	0	6 770
<i>Manufacture of textiles</i>		271	- 83	0	188
Velkoobchod a zprostředkování obchodu (kromě motor. vozidel)		90 430	4 377	31 359	126 166
<i>Wholesale trade and commission trade, except of motor vehicles and motorcycles</i>		2 513	122	872	3 507
Zdravotnictví, veterinární a sociální činnost		305 357	- 41 023	0	264 334
<i>Health and social work</i>		8 487	- 1 140	0	7 347
Zpracování dat a související činnosti		975	1 930	0	2 905
<i>Computer and related activities</i>		27	54	0	81
<b>Slovensko</b>		<b>7 824 277</b>	<b>- 1 398 413</b>	<b>90 005</b>	<b>6 515 869</b>
<b>Slovakia</b>		<b>217 468</b>	<b>- 38 867</b>	<b>2 502</b>	<b>181 102</b>

<b>Geografická zóna</b>	<b>Geographic zone</b>	<b>Základní kapitál</b>	<b>Reinvestovaný zisk</b>	<b>Ostatní kapitál</b>	<b>Celkem</b>
<b>Země</b>	<b>Country</b>	<b>Equity capital</b>	<b>Reinvested earnings</b>	<b>Other capital</b>	<b>Total capital</b>
Ekonomické odvětví (OKEČ)	<i>Economic activity</i>				
<b>Ostatní evropské státy</b>		<b>20 198 698</b>	<b>- 2 646 774</b>	<b>1 061 671</b>	<b>18 613 595</b>
<b>Other European countries</b>		<b>561 402</b>	<b>- 73 564</b>	<b>29 508</b>	<b>517 346</b>
<b>Slovensko</b>		<b>7 824 277</b>	<b>- 1 398 413</b>	<b>90 005</b>	<b>6 515 869</b>
<b>Slovakia</b>		<b>217 468</b>	<b>- 38 867</b>	<b>2 502</b>	<b>181 102</b>
Dobývání černého uhlí, hnědého uhlí a rašeliny		1	0	0	1
<i>Mining of coal and lignite; extraction of peat</i>		0	0	0	0
Jiné obchodní služby		149 359	11 972	2 548	163 879
<i>Other business activities</i>		4 151	333	71	4 555
Maloobchod, kromě motorových vozidel, opravy spotřebn. zboží		230 645	- 60 182	5 122	175 585
<i>Retail trade, except of motor vehicles and motorcycles; repair of personal and household goods</i>		6 411	- 1 673	142	4 880
Peněžnictví		4 462 179	- 435 914	0	4 026 266
<i>Financial intermediation, except insurance and pension funding</i>		124 022	- 12 116	0	111 906
Pojišťovnictví kromě povinného sociálního zabezpečení		468 560	180 107	0	648 667
<i>Insurance and pension funding, except compulsory social security</i>		13 023	5 006	0	18 029
Prodej, údržba a oprava dvoustop. a jednostop.motor. vozidel		37 694	- 25 454	0	12 240
<i>Sale, maintenance and repair of motor vehicles and motorcycles; retail sale of automotive fuel</i>		1 048	- 707	0	340
Pronájem strojů a přístrojů bez obsluhujícího personálu		100	30 473	650	31 223
<i>Renting of machinery and equipment without operator and of personal and household goods</i>		3	847	18	868
Rekreační, kulturní a sportovní činnosti		4 650	0	0	4 650
<i>Recreational, cultural and sporting activities</i>		129	0	0	129
Stavebnictví		1 370	5 174	0	6 544
<i>Construction</i>		38	144	0	182
Textilní průmysl		1 863	- 1 347	0	516
<i>Manufacture of textiles</i>		52	- 37	0	14
Velkoobchod a zprostředkování obchodu (kromě motor. vozidel)		835 288	- 790 547	51 470	96 211
<i>Wholesale trade and commission trade, except of motor vehicles and motorcycles</i>		23 216	- 21 972	1 431	2 674
Vydavatelství a tisk		10 828	921	0	11 749
<i>Publishing, printing and reproduction of recorded media</i>		301	26	0	327
Výroba chemických výrobků		31 000	22 126	30 000	83 126
<i>Manufacture of chemicals and chemical products</i>		862	615	834	2 310
Výroba elektrických strojů a přístrojů		510	- 203	0	307
<i>Manufacture of electrical machinery and apparatus n.e.c.</i>		14	- 6	0	9
Výroba kovových konstrukcí a kovodělných výrobků kromě výroby strojů a zařízení		440	- 844	1 160	756
<i>Manufacture of fabricated metal products, except machinery and equipment</i>		12	- 23	32	21
Výroba kovů		26 568	- 41 123	0	- 14 555
<i>Manufacture of basic metals</i>		738	- 1 143	0	- 405
Výroba potravin a nápojů		54 499	658	0	55 157
<i>Manufacture of food products and beverages</i>		1 515	18	0	1 533
Výroba pryžových a plastických produktů		24 391	9 859	0	34 250
<i>Manufacture of rubber and plastic products</i>		678	274	0	952
Výroba strojů a přístrojů		532 937	27 557	0	560 494
<i>Manufacture of machinery and equipment n.e.c.</i>		14 812	766	0	15 578
Výroba vlákniny, papíru a lepenky		100	- 29 824	- 945	- 30 669
<i>Manufacture of pulp, paper and paper products</i>		3	- 829	- 26	- 852
Zemědělství, myslivost a související služby		21 405	96	0	21 501
<i>Agriculture, hunting and related service activities</i>		595	3	0	598
Činnosti v oblasti nemovitostí		929 890	- 301 917	0	627 973
<i>Real estate activities</i>		25 845	- 8 391	0	17 454

<b>Geografická zóna</b>	<b>Geographic zone</b>	<b>Základní kapitál</b>	<b>Reinvestovaný zisk</b>	<b>Ostatní kapitál</b>	<b>Celkem</b>
<b>Země</b>	<b>Country</b>	<b>Equity capital</b>	<b>Reinvested earnings</b>	<b>Other capital</b>	<b>Total capital</b>
Ekonomické odvětví (OKEČ)	<i>Economic activity</i>				
<b>Ostatní evropské státy</b>		<b>20 198 698</b>	<b>- 2 646 774</b>	<b>1 061 671</b>	<b>18 613 595</b>
<b>Other European countries</b>		<b>561 402</b>	<b>- 73 564</b>	<b>29 508</b>	<b>517 346</b>
<b>Slovinsko</b>		<b>57 721</b>	<b>- 31 252</b>	<b>26 318</b>	<b>52 787</b>
<b>Slovenia</b>		<b>1 604</b>	<b>- 869</b>	<b>731</b>	<b>1 467</b>
Vedlejší a pomocná činnost v dopravě, zprostředkování dopravy		19 129	- 26 451	26 318	18 996
<i>Supporting and auxiliary transport activities; activities of travel agencies</i>		532	- 735	731	528
Velkoobchod a zprostředkování obchodu (kromě motor. vozidel)		38 592	- 4 801	0	33 791
<i>Wholesale trade and commission trade, except of motor vehicles and motorcycles</i>		1 073	- 133	0	939
<b>Turecko</b>		<b>34 300</b>	<b>0</b>	<b>0</b>	<b>34 300</b>
<b>Turkey</b>		<b>953</b>	<b>0</b>	<b>0</b>	<b>953</b>
Vedlejší a pomocná činnost v dopravě, zprostředkování dopravy		34 300	0	0	34 300
<i>Supporting and auxiliary transport activities; activities of travel agencies</i>		953	0	0	953
<b>Ukrajina</b>		<b>159 992</b>	<b>15 507</b>	<b>155</b>	<b>175 654</b>
<b>Ukraine</b>		<b>4 447</b>	<b>431</b>	<b>4</b>	<b>4 882</b>
Jiné obchodní služby		40	50	0	90
<i>Other business activities</i>		1	1	0	3
Maloobchod, kromě motorových vozidel, opravy spotřebn. zboží		360	- 138	0	222
<i>Retail trade, except of motor vehicles and motorcycles; repair of personal and household goods</i>		10	- 4	0	6
Stavebnictví		31 154	36 595	155	67 904
<i>Construction</i>		866	1 017	4	1 887
Velkoobchod a zprostředkování obchodu (kromě motor. vozidel)		8 717	6 221	0	14 937
<i>Wholesale trade and commission trade, except of motor vehicles and motorcycles</i>		242	173	0	415
Činnosti v oblasti nemovitostí		119 722	- 27 221	0	92 501
<i>Real estate activities</i>		3 328	- 757	0	2 571
<b>Ostatní Afrika</b>		<b>31 805</b>	<b>3 507</b>	<b>0</b>	<b>35 312</b>
<b>Other Africa</b>		<b>884</b>	<b>97</b>	<b>0</b>	<b>981</b>
<b>Seychely</b>		<b>31 805</b>	<b>3 507</b>	<b>0</b>	<b>35 312</b>
<b>Seychelles</b>		<b>884</b>	<b>97</b>	<b>0</b>	<b>981</b>
Velkoobchod a zprostředkování obchodu (kromě motor. vozidel)		20 000	195	0	20 195
<i>Wholesale trade and commission trade, except of motor vehicles and motorcycles</i>		556	5	0	561
Vydavatelství a tisk		11 805	3 312	0	15 117
<i>Publishing, printing and reproduction of recorded media</i>		328	92	0	420
<b>Severní Amerika</b>		<b>37 681 618</b>	<b>1 746</b>	<b>6 105 448</b>	<b>43 788 812</b>
<b>North America</b>		<b>1 047 323</b>	<b>49</b>	<b>169 695</b>	<b>1 217 066</b>
<b>Kanada</b>		<b>1 543 967</b>	<b>- 236 253</b>	<b>12 827</b>	<b>1 320 541</b>
<b>Canada</b>		<b>42 913</b>	<b>- 6 566</b>	<b>357</b>	<b>36 703</b>
Jiné obchodní služby		68 357	0	0	68 357
<i>Other business activities</i>		1 900	0	0	1 900
Maloobchod, kromě motorových vozidel, opravy spotřebn. zboží		817 357	- 117 604	0	699 753
<i>Retail trade, except of motor vehicles and motorcycles; repair of personal and household goods</i>		22 718	- 3 269	0	19 449
Pohostinství a ubytování		950	1 142	5 392	7 484
<i>Hotels and restaurants</i>		26	32	150	208
Velkoobchod a zprostředkování obchodu (kromě motor. vozidel)		550 248	- 56 069	7 435	501 614
<i>Wholesale trade and commission trade, except of motor vehicles</i>		15 294	- 1 558		



<b>Geografická zóna</b>	<b>Geographic zone</b>	<b>Základní kapitál</b>	<b>Reinvestovaný zisk</b>	<b>Ostatní kapitál</b>	<b>Celkem</b>
<b>Země</b>	<b>Country</b>	<b>Equity capital</b>	<b>Reinvested earnings</b>	<b>Other capital</b>	<b>Total capital</b>
Ekonomické odvětví (OKEČ)	<i>Economic activity</i>				
<b>Severní Amerika</b>		<b>37 681 618</b>	<b>1 746</b>	<b>6 105 448</b>	<b>43 788 812</b>
<b>North America</b>		<b>1 047 323</b>	<b>49</b>	<b>169 695</b>	<b>1 217 066</b>
<b>Kanada</b>		<b>1 543 967</b>	<b>- 236 253</b>	<b>12 827</b>	<b>1 320 541</b>
<b>Canada</b>		<b>42 913</b>	<b>- 6 566</b>	<b>357</b>	<b>36 703</b>
<i>and motorcycles</i>			207	13 942	
Výroba elektrických strojů a přístrojů		31 251	0	0	31 251
<i>Manufacture of electrical machinery and apparatus n.e.c.</i>		869	0	0	869
Výroba kovových konstrukcí a kovodělných výrobků kromě výroby strojů a zařízení		3 038	5 398	0	8 436
<i>Manufacture of fabricated metal products, except machinery and equipment</i>		84	150	0	234
Výroba strojů a přístrojů		240	- 72 585	0	- 72 345
<i>Manufacture of machinery and equipment n.e.c.</i>		7	- 2 017	0	- 2 011
Činnosti v oblasti nemovitostí		72 526	3 465	0	75 991
<i>Real estate activities</i>		2 016	96	0	2 112
<b>Spojené státy americké</b>		<b>36 137 651</b>	<b>237 999</b>	<b>6 092 621</b>	<b>42 468 271</b>
<b>United States</b>		<b>1 004 410</b>	<b>6 615</b>	<b>169 338</b>	<b>1 180 363</b>
Jiné obchodní služby		608 216	- 126 449	1 825	483 592
<i>Other business activities</i>		16 905	- 3 515	51	13 441
Koksování, rafinérské zpracování ropy, výroba jaderných paliv		1 558 879	985 750	26 112	2 570 741
<i>Manufacture of coke, refined petroleum products and nuclear fuel</i>		43 327	27 398	726	71 451
Maloobchod, kromě motorových vozidel, opravy spotřebn. zboží		197 116	164 241	- 198 265	163 092
<i>Retail trade, except of motor vehicles and motorcycles; repair of personal and household goods</i>		5 479	4 565	- 5 511	4 533
Peněžnictví		9 729 889	1 475 038	0	11 204 927
<i>Financial intermediation, except insurance and pension funding</i>		270 432	40 997	0	311 430
Pohostinství a ubytování		1 462 149	- 444 667	335 015	1 352 498
<i>Hotels and restaurants</i>		40 639	- 12 359	9 311	37 591
Pojišťovnictví kromě povinného sociálního zabezpečení		65 466	88 134	0	153 600
<i>Insurance and pension funding, except compulsory social security</i>		1 820	2 450	0	4 269
Pozemní doprava a potrubní přeprava		89 346	22 700	0	112 046
<i>Land transport; transport via pipelines</i>		2 483	631	0	3 114
Prodej, údržba a oprava dvoustop. a jednostop. motor. vozidel		255 000	0	0	255 000
<i>Sale, maintenance and repair of motor vehicles and motorcycles; retail sale of automotive fuel</i>		7 087	0	0	7 087
Pronájem strojů a přístrojů bez obsluhujícího personálu		441 000	- 15 380	1 249 578	1 675 198
<i>Renting of machinery and equipment without operator and of personal and household goods</i>		12 257	- 427	34 731	46 560
Rekreační, kulturní a sportovní činnosti		19 756	- 329 584	345 351	35 523
<i>Recreational, cultural and sporting activities</i>		549	- 9 160	9 599	987
Spoje		3 103 972	292 666	0	3 396 639
<i>Post and telecommunications</i>		86 272	8 134	0	94 406
Textilní průmysl		448	- 149	0	300
<i>Manufacture of textiles</i>		12	- 4	0	8
Vedlejší a pomocná činnost v dopravě, zprostředkování dopravy		764	6 281	0	7 045
<i>Supporting and auxiliary transport activities; activities of travel agencies</i>		21	175	0	196
Velkoobchod a zprostředkování obchodu (kromě motor. vozidel)		1 748 781	- 882 835	905 856	1 771 802
<i>Wholesale trade and commission trade, except of motor vehicles and motorcycles</i>		48 606	- 24 537	25 177	49 245
Vydavatelství a tisk		67 659	95 640	14 485	177 784
<i>Publishing, printing and reproduction of recorded media</i>		1 881	2 658	403	4 941
Výroba a rozvod elektřiny, plynu, páry a teplé vody		541 725	167 737	209 005	918 467
<i>Electricity, gas, steam and hot water supply</i>		15 057	4 662	5 809	25 528

<b>Geografická zóna</b>	<b>Geographic zone</b>	<b>Základní kapitál</b>	<b>Reinvestovaný zisk</b>	<b>Ostatní kapitál</b>	<b>Celkem</b>
<b>Země</b>	<b>Country</b>	<b>Equity capital</b>	<b>Reinvested earnings</b>	<b>Other capital</b>	<b>Total capital</b>
Ekonomické odvětví (OKEČ)	Economic activity				
<b>Severní Amerika</b>		<b>37 681 618</b>	<b>1 746</b>	<b>6 105 448</b>	<b>43 788 812</b>
<b>North America</b>		<b>1 047 323</b>	<b>49</b>	<b>169 695</b>	<b>1 217 066</b>
<b>Spojené státy americké</b>		<b>36 137 651</b>	<b>237 999</b>	<b>6 092 621</b>	<b>42 468 271</b>
<b>United States</b>		<b>1 004 410</b>	<b>6 615</b>	<b>169 338</b>	<b>1 180 363</b>
Výroba chemických výrobků		4 147 061	1 189 425	466 465	5 802 952
<i>Manufacture of chemicals and chemical products</i>		115 263	33 059	12 965	161 287
Výroba dvoustopých motorových vozidel, přívěsů a návěsů		2 206 418	765 861	670 043	3 642 321
<i>Manufacture of motor vehicles, trailers and semitrailers</i>		61 325	21 286	18 623	101 235
Výroba elektrických strojů a přístrojů		962 984	- 30 212	124 298	1 057 070
<i>Manufacture of electrical machinery and apparatus n.e.c.</i>		26 765	- 840	3 455	29 380
Výroba kovových konstrukcí a kovodělných výrobků kromě výroby strojů a zařízení		250 250	79 042	0	329 292
<i>Manufacture of fabricated metal products, except machinery and equipment</i>		6 955	2 197	0	9 152
Výroba nábytku, ostatní průmysl		165 953	- 8 022	398	158 329
<i>Manufacture of furniture; manufacturing n.e.c.</i>		4 613	- 223	11	4 401
Výroba ostatních dopravních zařízení		2 968 237	- 1 414 779	6 143	1 559 601
<i>Manufacture of other transport equipment</i>		82 499	- 39 322	171	43 348
Výroba ostatních nekovových minerálních výrobků		63 967	- 7 056	0	56 911
<i>Manufacture of other non-metallic mineral products</i>		1 778	- 196	0	1 582
Výroba potravin a nápojů		1 274 628	- 521 221	0	753 407
<i>Manufacture of food products and beverages</i>		35 427	- 14 487	0	20 940
Výroba pryžových a plastických produktů		91 547	162 753	0	254 299
<i>Manufacture of rubber and plastic products</i>		2 544	4 524	0	7 068
Výroba radiových, televizních a spojových zaříz. a přístrojů		324 511	- 96 145	1 503 884	1 732 251
<i>Manufacture of radio, television and communication equipment and apparatus</i>		9 019	- 2 672	41 799	48 146
Výroba strojů a přístrojů		248 797	- 48 979	186 675	386 493
<i>Manufacture of machinery and equipment n.e.c.</i>		6 915	- 1 361	5 188	10 742
Výroba vlákniny, papíru a lepenky		1 487 333	- 1 221 191	214 075	480 217
<i>Manufacture of pulp, paper and paper products</i>		41 339	- 33 942	5 950	13 347
Výroba zdravotnických, přesných a optických přístrojů a hodin		561 104	18 323	45 962	625 388
<i>Manufacture of medical, precision and optical instruments, watches and clocks</i>		15 595	509	1 277	17 382
Výzkum a vývoj		56 265	- 1 563	0	54 702
<i>Research and development</i>		1 564	- 43	0	1 520
Zpracování dat a související činnosti		99 645	165 518	0	265 162
<i>Computer and related activities</i>		2 770	4 600	0	7 370
Školství		6 854	- 14 447	0	- 7 593
<i>Education</i>		191	- 402	0	- 211
Činnosti související s úvěry a pojišťovnictvím		80 051	5 567	0	85 619
<i>Activities auxiliary to financial intermediation</i>		2 225	155	0	2 380
Činnosti v oblasti nemovitostí		1 251 880	- 283 998	- 14 284	953 598
<i>Real estate activities</i>		34 795	- 7 893	- 397	26 504
<b>Střední Amerika</b>		<b>2 393 827</b>	<b>- 665 726</b>	<b>88 649</b>	<b>1 816 750</b>
<b>Central America</b>		<b>66 534</b>	<b>- 18 503</b>	<b>2 464</b>	<b>50 495</b>
<b>Bahamy</b>		<b>229 560</b>	<b>3 977</b>	<b>0</b>	<b>233 537</b>
<b>Bahamas</b>		<b>6 380</b>	<b>111</b>	<b>0</b>	<b>6 491</b>
Maloobchod, kromě motorových vozidel, opravy spotřebn. zboží		22 000	- 1 613	0	20 387
<i>Retail trade, except of motor vehicles and motorcycles; repair of personal and household goods</i>		611	- 45	0	567
Výroba elektrických strojů a přístrojů		207 560	5 590	0	213 150

<b>Geografická zóna</b>	<b>Geographic zone</b>	<b>Základní kapitál</b>	<b>Reinvestovaný zisk</b>	<b>Ostatní kapitál</b>	<b>Celkem</b>
<b>Země</b>	<b>Country</b>	<b>Equity capital</b>	<b>Reinvested earnings</b>	<b>Other capital</b>	<b>Total capital</b>
Ekonomické odvětví (OKEČ)	<i>Economic activity</i>				
<b>Střední Amerika</b>		<b>2 393 827</b>	<b>- 665 726</b>	<b>88 649</b>	<b>1 816 750</b>
<b>Central America</b>		<b>66 534</b>	<b>- 18 503</b>	<b>2 464</b>	<b>50 495</b>
<b>Bahamy</b>		<b>229 560</b>	<b>3 977</b>	<b>0</b>	<b>233 537</b>
<b>Bahamas</b>		<b>6 380</b>	<b>111</b>	<b>0</b>	<b>6 491</b>
<i>Manufacture of electrical machinery and apparatus n.e.c.</i>		<i>5 769</i>	<i>155</i>	<i>0</i>	<i>5 924</i>
<b>Barbados</b>		<b>704 295</b>	<b>- 691 830</b>	<b>0</b>	<b>12 465</b>
<b>Barbados</b>		<b>19 575</b>	<b>- 19 229</b>	<b>0</b>	<b>346</b>
Jiné obchodní služby		704 295	- 691 830	0	12 465
<i>Other business activities</i>		<i>19 575</i>	<i>- 19 229</i>	<i>0</i>	<i>346</i>
<b>Britské Panenské ostrovy</b>		<b>1 062 589</b>	<b>- 666 286</b>	<b>58 969</b>	<b>455 271</b>
<b>British Virgin Islands</b>		<b>29 534</b>	<b>- 18 519</b>	<b>1 639</b>	<b>12 654</b>
Jiné obchodní služby		43 900	31 944	0	75 844
<i>Other business activities</i>		<i>1 220</i>	<i>888</i>	<i>0</i>	<i>2 108</i>
Peněžnictví		769 000	- 660 832	0	108 168
<i>Financial intermediation, except insurance and pension funding</i>		<i>21 374</i>	<i>- 18 367</i>	<i>0</i>	<i>3 006</i>
Velkoobchod a zprostředkování obchodu (kromě motor. vozidel)		25 100	- 9 125	53 969	69 944
<i>Wholesale trade and commission trade, except of motor vehicles and motorcycles</i>		<i>698</i>	<i>- 254</i>	<i>1 500</i>	<i>1 944</i>
Vydavatelství a tisk		154 543	2 292	0	156 835
<i>Publishing, printing and reproduction of recorded media</i>		<i>4 295</i>	<i>64</i>	<i>0</i>	<i>4 359</i>
Činnosti související s úvěry a pojišťovnictvím		8 801	- 10 037	5 000	3 764
<i>Activities auxiliary to financial intermediation</i>		<i>245</i>	<i>- 279</i>	<i>139</i>	<i>105</i>
Činnosti v oblasti nemovitostí		61 245	- 20 529	0	40 716
<i>Real estate activities</i>		<i>1 702</i>	<i>- 571</i>	<i>0</i>	<i>1 132</i>
<b>Kajmanské ostrovy</b>		<b>380 456</b>	<b>692 979</b>	<b>0</b>	<b>1 073 435</b>
<b>Cayman Islands</b>		<b>10 574</b>	<b>19 261</b>	<b>0</b>	<b>29 835</b>
Jiné obchodní služby		1 500	- 372	0	1 128
<i>Other business activities</i>		<i>42</i>	<i>- 10</i>	<i>0</i>	<i>31</i>
Peněžnictví		377 447	- 49 090	0	328 357
<i>Financial intermediation, except insurance and pension funding</i>		<i>10 491</i>	<i>- 1 364</i>	<i>0</i>	<i>9 126</i>
Spoje		1 509	742 441	0	743 949
<i>Post and telecommunications</i>		<i>42</i>	<i>20 635</i>	<i>0</i>	<i>20 677</i>
<b>Mexiko</b>		<b>1 300</b>	<b>603</b>	<b>0</b>	<b>1 903</b>
<b>Mexico</b>		<b>36</b>	<b>17</b>	<b>0</b>	<b>53</b>
Velkoobchod a zprostředkování obchodu (kromě motor. vozidel)		1 300	603	0	1 903
<i>Wholesale trade and commission trade, except of motor vehicles and motorcycles</i>		<i>36</i>	<i>17</i>	<i>0</i>	<i>53</i>
<b>Nizozemské Antily</b>		<b>10 987</b>	<b>- 34</b>	<b>0</b>	<b>10 953</b>
<b>Netherlands Antilles</b>		<b>305</b>	<b>- 1</b>	<b>0</b>	<b>304</b>
Činnosti související s úvěry a pojišťovnictvím		10 487	0	0	10 487
<i>Activities auxiliary to financial intermediation</i>		<i>291</i>	<i>0</i>	<i>0</i>	<i>291</i>
Činnosti v oblasti nemovitostí		500	- 34	0	466
<i>Real estate activities</i>		<i>14</i>	<i>- 1</i>	<i>0</i>	<i>13</i>
<b>Panama</b>		<b>4 640</b>	<b>- 5 135</b>	<b>29 680</b>	<b>29 185</b>
<b>Panama</b>		<b>129</b>	<b>- 143</b>	<b>825</b>	<b>811</b>
Činnosti v oblasti nemovitostí		4 640	- 5 135	29 680	29 185
<i>Real estate activities</i>		<i>129</i>	<i>- 143</i>	<i>825</i>	<i>811</i>
<b>Blízký a Střední východ</b>		<b>9 060</b>	<b>0</b>	<b>29 743</b>	<b>38 803</b>
<b>Near and Middle East</b>		<b>252</b>	<b>0</b>	<b>827</b>	<b>1 078</b>

<b>Geografická zóna</b>	<b>Geographic zone</b>	<b>Základní kapitál</b>	<b>Reinvestovaný zisk</b>	<b>Ostatní kapitál</b>	<b>Celkem</b>
<b>Země</b>	<b>Country</b>	<b>Equity capital</b>	<b>Reinvested earnings</b>	<b>Other capital</b>	<b>Total capital</b>
Ekonomické odvětví (OKEČ)					
	<i>Ekonomic activity</i>				
<b>Blízký a Střední východ</b>		<b>9 060</b>	<b>0</b>	<b>29 743</b>	<b>38 803</b>
<b><i>Near and Middle East</i></b>		<b>252</b>	<b>0</b>	<b>827</b>	<b>1 078</b>
<b>Izrael</b>		<b>9 060</b>	<b>0</b>	<b>29 743</b>	<b>38 803</b>
<b><i>Israel</i></b>		<b>252</b>	<b>0</b>	<b>827</b>	<b>1 078</b>
Maloobchod, kromě motorových vozidel, opravy spotřebn. zboží		9 060	0	29 743	38 803
<i>Retail trade, except of motor vehicles and motorcycles; repair of personal and household goods</i>		252	0	827	1 078
<b>Arabský záliv</b>		<b>17 230</b>	<b>- 2 726</b>	<b>10 794</b>	<b>25 299</b>
<b><i>Arabian Gulf</i></b>		<b>479</b>	<b>- 76</b>	<b>300</b>	<b>703</b>
<b>Saúdská Arábie</b>		<b>17 230</b>	<b>- 2 726</b>	<b>10 794</b>	<b>25 299</b>
<b><i>Saudi Arabia</i></b>		<b>479</b>	<b>- 76</b>	<b>300</b>	<b>703</b>
Velkoobchod a zprostředkování obchodu (kromě motor. vozidel)		17 230	- 2 726	10 794	25 299
<i>Wholesale trade and commission trade, except of motor vehicles and motorcycles</i>		479	- 76	300	703
<b>Ostatní Blízký a Střední východ</b>		<b>18 984</b>	<b>2 569</b>	<b>0</b>	<b>21 553</b>
<b><i>Other Near and Middle East</i></b>		<b>528</b>	<b>71</b>	<b>0</b>	<b>599</b>
<b>Libanon</b>		<b>18 984</b>	<b>2 569</b>	<b>0</b>	<b>21 553</b>
<b><i>Lebanon</i></b>		<b>528</b>	<b>71</b>	<b>0</b>	<b>599</b>
Výroba radiových, televizních a spojových zaříz. a přístrojů		18 984	2 569	0	21 553
<i>Manufacture of radio, television and communication equipment and apparatus</i>		528	71	0	599
<b>Ostatní Asie</b>		<b>4 973 057</b>	<b>- 1 586 462</b>	<b>495 335</b>	<b>3 881 930</b>
<b><i>Other Asia</i></b>		<b>138 221</b>	<b>- 44 094</b>	<b>13 767</b>	<b>107 894</b>
<b>Indie</b>		<b>49 080</b>	<b>- 14 683</b>	<b>0</b>	<b>34 397</b>
<b><i>India</i></b>		<b>1 364</b>	<b>- 408</b>	<b>0</b>	<b>956</b>
Jiné obchodní služby		950	21	0	971
<i>Other business activities</i>		26	1	0	27
Textilní průmysl		48 130	- 14 703	0	33 426
<i>Manufacture of textiles</i>		1 338	- 409	0	929
<b>Indonésie</b>		<b>19 815</b>	<b>- 845</b>	<b>10 482</b>	<b>29 452</b>
<b><i>Indonesia</i></b>		<b>551</b>	<b>- 23</b>	<b>291</b>	<b>819</b>
Průmysl dřevařský a korkařský kromě výroby nábytku		19 815	- 845	10 482	29 452
<i>Manufacture of wood and of products of wood and cork, except furniture;manuf.of articles of straw and plaiting materials</i>		551	- 23	291	819
<b>Japonsko</b>		<b>2 781 515</b>	<b>- 742 081</b>	<b>139 315</b>	<b>2 178 749</b>
<b><i>Japan</i></b>		<b>77 309</b>	<b>- 20 625</b>	<b>3 872</b>	<b>60 556</b>
Jiné obchodní služby		100	0	0	100
<i>Other business activities</i>		3	0	0	3
Pohostinství a ubytování		51 482	43 683	0	95 165
<i>Hotels and restaurants</i>		1 431	1 214	0	2 645
Prodej, údržba a oprava dvoustop. a jednostop.motor.vozidel		102 182	- 16 461	16 491	102 212
<i>Sale, maintenance and repair of motor vehicles and motorcycles; retail sale of automotive fuel</i>		2 840	- 458	458	2 841
Textilní průmysl		800 000	- 208 464	0	591 536
<i>Manufacture of textiles</i>		22 235	- 5 794	0	16 441
Velkoobchod a zprostředkování obchodu (kromě motor. vozidel)		561 751	- 207 989	122 824	476 586
<i>Wholesale trade and commission trade, except of motor vehicles and motorcycles</i>		15 613	- 5 781	3 414	13 246
Výroba kovů		66 000	- 41 619	0	24 381

<b>Geografická zóna</b>	<b>Geographic zone</b>	<b>Základní kapitál</b>	<b>Reinvestovaný zisk</b>	<b>Ostatní kapitál</b>	<b>Celkem</b>
<b>Země</b>	<b>Country</b>	<b>Equity capital</b>	<b>Reinvested earnings</b>	<b>Other capital</b>	<b>Total capital</b>
Ekonomické odvětví (OKEČ)		Economic activity			
<b>Ostatní Asie</b>		<b>4 973 057</b>	<b>- 1 586 462</b>	<b>495 335</b>	<b>3 881 930</b>
<b>Other Asia</b>		<b>138 221</b>	<b>- 44 094</b>	<b>13 767</b>	<b>107 894</b>
<b>Japonsko</b>		<b>2 781 515</b>	<b>- 742 081</b>	<b>139 315</b>	<b>2 178 749</b>
<b>Japan</b>		<b>77 309</b>	<b>- 20 625</b>	<b>3 872</b>	<b>60 556</b>
Manufacture of basic metals		1 834	- 1 157	0	678
Výroba radiových, televizních a spojových zaříz. a přístrojů		1 200 000	- 311 230	0	888 770
Manufacture of radio, television and communication equipment and apparatus		33 353	- 8 650	0	24 702
<b>Kazachstán</b>		<b>17 480</b>	<b>- 83 419</b>	<b>0</b>	<b>- 65 939</b>
<b>Kazakhstan</b>		<b>486</b>	<b>- 2 319</b>	<b>0</b>	<b>- 1 833</b>
Maloobchod, kromě motorových vozidel, opravy spotřebn. zboží		490	- 32	0	458
Retail trade, except of motor vehicles and motorcycles; repair of personal and household goods		14	- 1	0	13
Pohostinství a ubytování		16 990	- 83 387	0	- 66 397
Hotels and restaurants		472	- 2 318	0	- 1 845
<b>Korejská republika</b>		<b>265 747</b>	<b>- 275 339</b>	<b>0</b>	<b>- 9 592</b>
<b>Republic Of Korea</b>		<b>7 386</b>	<b>- 7 653</b>	<b>0</b>	<b>- 267</b>
Velkoobchod a zprostředkování obchodu (kromě motor. vozidel)		265 747	- 275 339	0	- 9 592
Wholesale trade and commission trade, except of motor vehicles and motorcycles		7 386	- 7 653	0	- 267
<b>Malajsie</b>		<b>462 000</b>	<b>26 511</b>	<b>0</b>	<b>488 511</b>
<b>Malaysia</b>		<b>12 841</b>	<b>737</b>	<b>0</b>	<b>13 578</b>
Peněžnictví		462 000	26 511	0	488 511
Financial intermediation, except insurance and pension funding		12 841	737	0	13 578
<b>Tchaj-wan</b>		<b>1 310 789</b>	<b>- 433 903</b>	<b>0</b>	<b>876 886</b>
<b>Taiwan</b>		<b>36 432</b>	<b>- 12 060</b>	<b>0</b>	<b>24 372</b>
Textilní průmysl		1 310 789	- 433 903	0	876 886
Manufacture of textiles		36 432	- 12 060	0	24 372
<b>Vietnam</b>		<b>200</b>	<b>4 529</b>	<b>7 434</b>	<b>12 163</b>
<b>Viet Nam</b>		<b>6</b>	<b>126</b>	<b>207</b>	<b>338</b>
Maloobchod, kromě motorových vozidel, opravy spotřebn. zboží		200	4 529	7 434	12 163
Retail trade, except of motor vehicles and motorcycles; repair of personal and household goods		6	126	207	338
<b>Čína</b>		<b>66 432</b>	<b>- 67 233</b>	<b>338 104</b>	<b>337 303</b>
<b>China</b>		<b>1 846</b>	<b>- 1 869</b>	<b>9 397</b>	<b>9 375</b>
Jiné obchodní služby		65 120	- 66 799	0	- 1 679
Other business activities		1 810	- 1 857	0	- 47
Textilní průmysl		1 312	- 434	338 104	338 982
Manufacture of textiles		36	- 12	9 397	9 422
<b>Austrálie, Oceánie a ostatní území</b>		<b>2 764</b>	<b>- 45 721</b>	<b>0</b>	<b>- 42 957</b>
<b>Australia, Oceania and Other Territories</b>		<b>77</b>	<b>- 1 271</b>	<b>0</b>	<b>- 1 194</b>
<b>Austrálie</b>		<b>2 564</b>	<b>- 1 916</b>	<b>0</b>	<b>648</b>
<b>Australia</b>		<b>71</b>	<b>- 53</b>	<b>0</b>	<b>18</b>
Maloobchod, kromě motorových vozidel, opravy spotřebn. zboží		440	- 1 916	0	- 1 476
Retail trade, except of motor vehicles and motorcycles; repair of personal and household goods		12	- 53	0	- 41
Výzkum a vývoj		2 124	0	0	2 124
Research and development		59	0	0	59

<b>Geografická zóna</b>	<b>Geographic zone</b>	<b>Základní kapitál</b>	<b>Reinvestovaný zisk</b>	<b>Ostatní kapitál</b>	<b>Celkem</b>
<b>Země</b>	<b>Country</b>	<b>Equity capital</b>	<b>Reinvested earnings</b>	<b>Other capital</b>	<b>Total capital</b>
Ekonomické odvětví (OKEČ)	<i>Economic activity</i>				
<b>Austrálie, Oceánie a ostatní území</b>		<b>2 764</b>	<b>- 45 721</b>	<b>0</b>	<b>- 42 957</b>
<b>Australia, Oceania and Other Territories</b>		<b>77</b>	<b>- 1 271</b>	<b>0</b>	<b>- 1 194</b>
<b>Nový Zéland</b>		<b>200</b>	<b>- 43 805</b>	<b>0</b>	<b>- 43 605</b>
<b>New Zealand</b>		<b>6</b>	<b>- 1 218</b>	<b>0</b>	<b>- 1 212</b>
Činnosti v oblasti nemovitostí		200	- 43 805	0	- 43 605
<i>Real estate activities</i>		6	- 1 218	0	- 1 212
<b>OECD</b>		<b>482 616 731</b>	<b>35 763 411</b>	<b>91 890 173</b>	<b>610 270 315</b>
<b>OECD</b>		<b>13 413 845</b>	<b>994 008</b>	<b>2 553 995</b>	<b>16 961 848</b>
<b>Austrálie</b>		<b>2 564</b>	<b>- 1 916</b>	<b>0</b>	<b>648</b>
<b>Australia</b>		<b>71</b>	<b>- 53</b>	<b>0</b>	<b>18</b>
Maloobchod, kromě motorových vozidel, opravy spotřebn. zboží		440	- 1 916	0	- 1 476
<i>Retail trade, except of motor vehicles and motorcycles; repair of personal and household goods</i>		12	- 53	0	- 41
Výzkum a vývoj		2 124	0	0	2 124
<i>Research and development</i>		59	0	0	59
<b>Belgie</b>		<b>10 756 271</b>	<b>19 810 028</b>	<b>835 524</b>	<b>31 401 822</b>
<b>Belgium</b>		<b>298 960</b>	<b>550 600</b>	<b>23 223</b>	<b>872 782</b>
Dobývání a úprava ostatních nerostů		522 457	- 158 518	0	363 939
<i>Other mining and quarrying</i>		14 521	- 4 406	0	10 115
Jiné obchodní služby		310 662	28 217	- 10 748	328 131
<i>Other business activities</i>		8 635	784	- 299	9 120
Maloobchod, kromě motorových vozidel, opravy spotřebn. zboží		19 870	- 26 084	84 892	78 679
<i>Retail trade, except of motor vehicles and motorcycles; repair of personal and household goods</i>		552	- 725	2 359	2 187
Odstraňování odpadu a odvod odpadních vod		228 006	- 6 032	1 000	222 974
<i>Sewage and refuse disposal, sanitation and similar activities</i>		6 337	- 168	28	6 197
Oděvní průmysl, zpracování a barvení kožešin		9 751	- 45	4 555	14 261
<i>Manufacture of wearing apparel; dressing and dyeing of fur</i>		271	- 1	127	396
Peněžnictví		5 790 762	17 629 729	0	23 420 491
<i>Financial intermediation, except insurance and pension funding</i>		160 948	490 001	0	650 949
Pojišťovnictví kromě povinného sociálního zabezpečení		78 000	- 10 408	0	67 593
<i>Insurance and pension funding, except compulsory social security</i>		2 168	- 289	0	1 879
Prodej, údržba a oprava dvoustop. a jednostop.motor. vozidel		5 874	4 426	0	10 301
<i>Sale, maintenance and repair of motor vehicles and motorcycles; retail sale of automotive fuel</i>		163	123	0	286
Pronájem strojů a přístrojů bez obsluhujícího personálu		2 000	- 803	3 422	4 619
<i>Renting of machinery and equipment without operator and of personal and household goods</i>		56	- 22	95	128
Průmysl dřevařský a korkařský kromě výroby nábytku		9 148	1 744	31 978	42 870
<i>Manufacture of wood and of products of wood and cork, except furniture;manuf.of articles of straw and plaiting materials</i>		254	48	889	1 192
Spoje		43 290	- 56 872	22 037	8 455
<i>Post and telecommunications</i>		1 203	- 1 581	612	235
Stavebnictví		270	- 7 961	0	- 7 691
<i>Construction</i>		8	- 221	0	- 214
Textilní průmysl		91 438	4 235	64 625	160 298
<i>Manufacture of textiles</i>		2 541	118	1 796	4 455
Vedlejší a pomocná činnost v dopravě,zprostředkování dopravy		7 128	6 049	0	13 177
<i>Supporting and auxiliary transport activities; activities of travel agencies</i>		198	168	0	366
Velkoobchod a zprostředkování obchodu (kromě motor. vozidel)		202 712	108 668	92 214	403 594
<i>Wholesale trade and commission trade, except of motor vehicles</i>		5 634	3 020	2 563	11 217

<b>Geografická zóna</b>	<b>Geographic zone</b>	<b>Základní kapitál</b>	<b>Reinvestovaný zisk</b>	<b>Ostatní kapitál</b>	<b>Celkem</b>
<b>Země</b>	<b>Country</b>	<b>Equity capital</b>	<b>Reinvested earnings</b>	<b>Other capital</b>	<b>Total capital</b>
Ekonomické odvětví (OKEČ)		Economic activity			
<b>OECD</b>		<b>482 616 731</b>	<b>35 763 411</b>	<b>91 890 173</b>	<b>610 270 315</b>
<b>OECD</b>		<b>13 413 845</b>	<b>994 008</b>	<b>2 553 995</b>	<b>16 961 848</b>
<b>Belgie</b>		<b>10 756 271</b>	<b>19 810 028</b>	<b>835 524</b>	<b>31 401 822</b>
<b>Belgium</b>		<b>298 960</b>	<b>550 600</b>	<b>23 223</b>	<b>872 782</b>
<i>and motorcycles</i>					
Vydavatelství a tisk		121 127	992 447	0	1 113 574
<i>Publishing, printing and reproduction of recorded media</i>		3 367	27 584	0	30 951
Výroba chemických výrobků		200 000	- 23 243	72 752	249 509
<i>Manufacture of chemicals and chemical products</i>		5 559	- 646	2 022	6 935
Výroba dvoustopých motorových vozidel, přívěsů a návěsů		28 236	- 14 154	0	14 082
<i>Manufacture of motor vehicles, trailers and semitrailers</i>		785	- 393	0	391
Výroba kovových konstrukcí a kovodělných výrobků kromě výroby strojů a zařízení		225 646	30 067	409 217	664 930
<i>Manufacture of fabricated metal products, except machinery and equipment</i>		6 272	836	11 374	18 481
Výroba nábytku, ostatní průmysl		28 617	- 11 380	0	17 237
<i>Manufacture of furniture; manufacturing n.e.c.</i>		795	- 316	0	479
Výroba ostatních nekovových minerálních výrobků		2 478 797	1 288 633	0	3 767 429
<i>Manufacture of other non-metallic mineral products</i>		68 896	35 816	0	104 712
Výroba potravin a nápojů		9 000	- 6 601	0	2 400
<i>Manufacture of food products and beverages</i>		250	- 183	0	67
Výroba pryžových a plastických produktů		2 715	243	0	2 958
<i>Manufacture of rubber and plastic products</i>		75	7	0	82
Výroba radiových, televizních a spojových zaříz. a přístrojů		100 000	48 782	0	148 782
<i>Manufacture of radio, television and communication equipment and apparatus</i>		2 779	1 356	0	4 135
Výroba strojů a přístrojů		87 000	0	0	87 000
<i>Manufacture of machinery and equipment n.e.c.</i>		2 418	0	0	2 418
Zemědělství, myslivost a související služby		92 718	- 14 802	12 126	90 042
<i>Agriculture, hunting and related service activities</i>		2 577	- 411	337	2 503
Zpracování dat a související činnosti		2 206	8 284	0	10 489
<i>Computer and related activities</i>		61	230	0	292
Činnosti v oblasti nemovitostí		58 841	- 4 594	47 454	101 701
<i>Real estate activities</i>		1 635	- 128	1 319	2 827
<b>Dánsko</b>		<b>4 467 032</b>	<b>105 399</b>	<b>1 610 299</b>	<b>6 182 730</b>
<b>Denmark</b>		<b>124 157</b>	<b>2 929</b>	<b>44 757</b>	<b>171 843</b>
Jiné obchodní služby		11 050	19 100	7 184	37 334
<i>Other business activities</i>		307	531	200	1 038
Odstraňování odpadu a odvod odpadních vod		241 719	9 429	0	251 148
<i>Sewage and refuse disposal, sanitation and similar activities</i>		6 718	262	0	6 980
Oděvní průmysl, zpracování a barvení kožešin		300	- 218	0	83
<i>Manufacture of wearing apparel; dressing and dyeing of fur</i>		8	- 6	0	2
Pojišťovnictví kromě povinného sociálního zabezpečení		61 693	15 926	0	77 618
<i>Insurance and pension funding, except compulsory social security</i>		1 715	443	0	2 157
Průmysl dřevařský a korkařský kromě výroby nábytku		61 501	- 111 018	135 448	85 931
<i>Manufacture of wood and of products of wood and cork, except furniture; manuf. of articles of straw and plaiting materials</i>		1 709	- 3 086	3 765	2 388
Spoje		2 550 340	301 221	280 000	3 131 561
<i>Post and telecommunications</i>		70 884	8 372	7 782	87 039
Velkoobchod a zprostředkování obchodu (kromě motor. vozidel)		321 504	77 518	523 711	922 733
<i>Wholesale trade and commission trade, except of motor vehicles and motorcycles</i>		8 936	2 155	14 556	25 646
Výroba nábytku, ostatní průmysl		182 629	- 4 067	48 540	227 102

<b>Geografická zóna</b>	<b>Geographic zone</b>	<b>Základní kapitál</b>	<b>Reinvestovaný zisk</b>	<b>Ostatní kapitál</b>	<b>Celkem</b>
<b>Země</b>	<b>Country</b>	<b>Equity capital</b>	<b>Reinvested earnings</b>	<b>Other capital</b>	<b>Total capital</b>
Ekonomické odvětví (OKEČ)	<i>Economic activity</i>				
<b>OECD</b>		<b>482 616 731</b>	<b>35 763 411</b>	<b>91 890 173</b>	<b>610 270 315</b>
<b>OECD</b>		<b>13 413 845</b>	<b>994 008</b>	<b>2 553 995</b>	<b>16 961 848</b>
<b>Dánsko</b>		<b>4 467 032</b>	<b>105 399</b>	<b>1 610 299</b>	<b>6 182 730</b>
<b>Denmark</b>		<b>124 157</b>	<b>2 929</b>	<b>44 757</b>	<b>171 843</b>
<i>Manufacture of furniture; manufacturing n.e.c.</i>		5 076	- 113	1 349	6 312
Výroba ostatních nekovových minerálních výrobků		629 542	- 87 834	359 215	900 923
<i>Manufacture of other non-metallic mineral products</i>		17 497	- 2 441	9 984	25 040
Výroba potravin a nápojů		379 292	- 146 586	242 857	475 563
<i>Manufacture of food products and beverages</i>		10 542	- 4 074	6 750	13 218
Výroba pryžových a plastických produktů		5 100	20 469	0	25 569
<i>Manufacture of rubber and plastic products</i>		142	569	0	711
Zdravotnictví, veterinární a sociální činnost		14 500	6 730	0	21 230
<i>Health and social work</i>		403	187	0	590
Zpracování dat a související činnosti		7 762	3 336	0	11 098
<i>Computer and related activities</i>		216	93	0	308
Činnosti v oblasti nemovitostí		100	1 393	13 344	14 837
<i>Real estate activities</i>		3	39	371	412
<b>Finsko</b>		<b>273 341</b>	<b>- 158 595</b>	<b>226 818</b>	<b>341 564</b>
<b>Finland</b>		<b>7 597</b>	<b>- 4 408</b>	<b>6 304</b>	<b>9 493</b>
Jiné obchodní služby		12 500	14 827	14 009	41 336
<i>Other business activities</i>		347	412	389	1 149
Maloobchod, kromě motorových vozidel, opravy spotřebn. zboží		190 465	- 95 800	39 879	134 544
<i>Retail trade, except of motor vehicles and motorcycles; repair of personal and household goods</i>		5 294	- 2 663	1 108	3 740
Pronájem strojů a přístrojů bez obsluhujícího personálu		200	- 74 029	146 734	72 905
<i>Renting of machinery and equipment without operator and of personal and household goods</i>		6	- 2 058	4 078	2 026
Vedlejší a pomocná činnost v dopravě, zprostředkování dopravy		4 272	19 623	0	23 895
<i>Supporting and auxiliary transport activities; activities of travel agencies</i>		119	545	0	664
Velkoobchod a zprostředkování obchodu (kromě motor. vozidel)		19 904	- 33 335	26 196	12 765
<i>Wholesale trade and commission trade, except of motor vehicles and motorcycles</i>		553	- 927	728	355
Výroba strojů a přístrojů		46 000	10 119	0	56 119
<i>Manufacture of machinery and equipment n.e.c.</i>		1 279	281	0	1 560
<b>Francie</b>		<b>21 444 538</b>	<b>4 475 155</b>	<b>1 921 498</b>	<b>27 841 191</b>
<b>France</b>		<b>596 029</b>	<b>124 382</b>	<b>53 406</b>	<b>773 818</b>
Jiné obchodní služby		213 824	106 663	0	320 487
<i>Other business activities</i>		5 943	2 965	0	8 908
Maloobchod, kromě motorových vozidel, opravy spotřebn. zboží		221 062	128 293	71 097	420 452
<i>Retail trade, except of motor vehicles and motorcycles; repair of personal and household goods</i>		6 144	3 566	1 976	11 686
Odstraňování odpadu a odvod odpadních vod		40 730	- 3 813	85 364	122 281
<i>Sewage and refuse disposal, sanitation and similar activities</i>		1 132	- 106	2 373	3 399
Ostatní služby		98 700	- 60 117	17 983	56 566
<i>Other service activities</i>		2 743	- 1 671	500	1 572
Peněžnictví		751 232	218 441	0	969 673
<i>Financial intermediation, except insurance and pension funding</i>		20 880	6 071	0	26 951
Pohostinství a ubytování		65 539	- 19 102	31 230	77 667
<i>Hotels and restaurants</i>		1 822	- 531	868	2 159
Pojišťovnictví kromě povinného sociálního zabezpečení		116 000	- 2 549	0	113 451
<i>Insurance and pension funding, except compulsory social security</i>		3 224	- 71	0	3 153
Prodej, údržba a oprava dvoustop. a jednostop. motor. vozidel		15 000	30 486	0	45 486



<b>Geografická zóna</b>	<b>Geographic zone</b>	<b>Základní kapitál</b>	<b>Reinvestovaný zisk</b>	<b>Ostatní kapitál</b>	<b>Celkem</b>
<b>Země</b>	<b>Country</b>	<b>Equity capital</b>	<b>Reinvested earnings</b>	<b>Other capital</b>	<b>Total capital</b>
Ekonomické odvětví (OKEČ)					
<b>OECD</b>		<b>482 616 731</b>	<b>35 763 411</b>	<b>91 890 173</b>	<b>610 270 315</b>
<b>OECD</b>		<b>13 413 845</b>	<b>994 008</b>	<b>2 553 995</b>	<b>16 961 848</b>
<b>Francie</b>		<b>21 444 538</b>	<b>4 475 155</b>	<b>1 921 498</b>	<b>27 841 191</b>
<b>France</b>		<b>596 029</b>	<b>124 382</b>	<b>53 406</b>	<b>773 818</b>
<i>Sale, maintenance and repair of motor vehicles and motorcycles; retail sale of automotive fuel</i>		417	847	0	1 264
Rekreační, kulturní a sportovní činnosti		31 703	- 27 298	3 050	7 455
<i>Recreational, cultural and sporting activities</i>		881	- 759	85	207
Spoje		59 368	- 78 768	38 453	19 053
<i>Post and telecommunications</i>		1 650	- 2 189	1 069	530
Stavebnictví		1 538 814	260 724	859	1 800 398
<i>Construction</i>		42 770	7 247	24	50 040
Textilní průmysl		253 241	8 895	0	262 136
<i>Manufacture of textiles</i>		7 039	247	0	7 286
Vedlejší a pomocná činnost v dopravě, zprostředkování dopravy		1 519	10 350	0	11 869
<i>Supporting and auxiliary transport activities; activities of travel agencies</i>		42	288	0	330
Velkoobchod a zprostředkování obchodu (kromě motor. vozidel)		1 666 803	- 322 938	282 458	1 626 323
<i>Wholesale trade and commission trade, except of motor vehicles and motorcycles</i>		46 327	- 8 976	7 851	45 202
Vydavatelství a tisk		4 000	3 842	0	7 842
<i>Publishing, printing and reproduction of recorded media</i>		111	107	0	218
Výroba a rozvod elektřiny, plynu, páry a teplé vody		2 672 558	98 755	0	2 771 313
<i>Electricity, gas, steam and hot water supply</i>		74 281	2 745	0	77 026
Výroba a rozvod vody		2 867 048	690 863	0	3 557 912
<i>Collection, purification and distribution of water</i>		79 687	19 202	0	98 889
Výroba chemických výrobků		92 378	268 981	122 841	484 199
<i>Manufacture of chemicals and chemical products</i>		2 568	7 476	3 414	13 458
Výroba dvoustupňových motorových vozidel, přívěsů a návěsů		2 219 509	1 407 914	- 60 094	3 567 329
<i>Manufacture of motor vehicles, trailers and semitrailers</i>		61 689	39 132	- 1 670	99 150
Výroba elektrických strojů a přístrojů		1 240 937	42 286	13 026	1 296 249
<i>Manufacture of electrical machinery and apparatus n.e.c.</i>		34 491	1 175	362	36 028
Výroba kovových konstrukcí a kovodělných výrobků kromě výroby strojů a zařízení		811 911	292 862	151 541	1 256 314
<i>Manufacture of fabricated metal products, except machinery and equipment</i>		22 566	8 140	4 212	34 918
Výroba ostatních nekovových minerálních výrobků		2 480 141	713 596	49 992	3 243 729
<i>Manufacture of other non-metallic mineral products</i>		68 933	19 834	1 389	90 156
Výroba potravin a nápojů		2 206 580	641 056	959 827	3 807 463
<i>Manufacture of food products and beverages</i>		61 330	17 817	26 677	105 825
Výroba pryžových a plastických produktů		117 703	32 179	65 011	214 893
<i>Manufacture of rubber and plastic products</i>		3 271	894	1 807	5 973
Výroba radiových, televizních a spojových zařiz. a přístrojů		18 984	2 569	0	21 553
<i>Manufacture of radio, television and communication equipment and apparatus</i>		528	71	0	599
Výroba strojů a přístrojů		1 135 512	56 018	1 550	1 193 080
<i>Manufacture of machinery and equipment n.e.c.</i>		31 560	1 557	43	33 160
Výroba vlákniny, papíru a lepenky		194 000	- 80 826	0	113 174
<i>Manufacture of pulp, paper and paper products</i>		5 392	- 2 246	0	3 146
Výroba zdravotnických, přesných a optických přístrojů a hodin		42 194	11 009	16 392	69 595
<i>Manufacture of medical, precision and optical instruments, watches and clocks</i>		1 173	306	456	1 934
Výzkum a vývoj		59 443	8 713	0	68 156
<i>Research and development</i>		1 652	242	0	1 894

<b>Geografická zóna</b>	<b>Geographic zone</b>	<b>Základní kapitál</b>	<b>Reinvestovaný zisk</b>	<b>Ostatní kapitál</b>	<b>Celkem</b>
<b>Země</b>	<b>Country</b>	<b>Equity capital</b>	<b>Reinvested earnings</b>	<b>Other capital</b>	<b>Total capital</b>
Ekonomické odvětví (OKEČ)					
		<i>Economic activity</i>			
<b>OECD</b>		<b>482 616 731</b>	<b>35 763 411</b>	<b>91 890 173</b>	<b>610 270 315</b>
<b>OECD</b>		<b>13 413 845</b>	<b>994 008</b>	<b>2 553 995</b>	<b>16 961 848</b>
<b>Francie</b>		<b>21 444 538</b>	<b>4 475 155</b>	<b>1 921 498</b>	<b>27 841 191</b>
<b>France</b>		<b>596 029</b>	<b>124 382</b>	<b>53 406</b>	<b>773 818</b>
Zemědělství, myslivost a související služby		8 510	9 941	0	18 451
<i>Agriculture, hunting and related service activities</i>		237	276	0	513
Zpracování dat a související činnosti		146 736	- 1 579	0	145 157
<i>Computer and related activities</i>		4 078	- 44	0	4 034
Činnosti související s úvěry a pojišťovnictvím		860	1 091	0	1 951
<i>Activities auxiliary to financial intermediation</i>		24	30	0	54
Činnosti v oblasti nemovitostí		52 000	26 616	70 918	149 534
<i>Real estate activities</i>		1 445	740	1 971	4 156
<b>Irsko</b>		<b>357 292</b>	<b>- 205 291</b>	<b>8 729</b>	<b>160 730</b>
<b>Ireland</b>		<b>9 931</b>	<b>- 5 706</b>	<b>243</b>	<b>4 467</b>
Jiné obchodní služby		33 475	481	0	33 956
<i>Other business activities</i>		930	13	0	944
Lesnictví, těžba dřeva a přidružené služby		5 000	- 252	0	4 748
<i>Forestry, logging and related service activities</i>		139	- 7	0	132
Pojišťovnictví kromě povinného sociálního zabezpečení		200 000	- 54 815	- 2 000	143 185
<i>Insurance and pension funding, except compulsory social security</i>		5 559	- 1 524	- 56	3 980
Stavebnictví		15 006	- 19	3 503	18 490
<i>Construction</i>		417	- 1	97	514
Velkoobchod a zprostředkování obchodu (kromě motor. vozidel)		23 367	4 493	7 226	35 086
<i>Wholesale trade and commission trade, except of motor vehicles and motorcycles</i>		649	125	201	975
Činnosti v oblasti nemovitostí		80 444	- 155 179	0	- 74 735
<i>Real estate activities</i>		2 236	- 4 313	0	- 2 077
<b>Itálie</b>		<b>5 085 080</b>	<b>496 824</b>	<b>904 248</b>	<b>6 486 153</b>
<b>Italy</b>		<b>141 335</b>	<b>13 809</b>	<b>25 133</b>	<b>180 276</b>
Dobývání černého uhlí, hnědého uhlí a rašeliny		860	889	0	1 749
<i>Mining of coal and lignite; extraction of peat</i>		24	25	0	49
Jiné obchodní služby		28 809	28 292	1 724	58 825
<i>Other business activities</i>		801	786	48	1 635
Koksování, rafinérské zpracování ropy, výroba jaderných paliv		1 526 906	976 666	0	2 503 572
<i>Manufacture of coke, refined petroleum products and nuclear fuel</i>		42 439	27 145	0	69 584
Maloobchod, kromě motorových vozidel, opravy spotřebn. zboží		114 027	- 729 723	15 397	- 600 299
<i>Retail trade, except of motor vehicles and motorcycles; repair of personal and household goods</i>		3 169	- 20 282	428	- 16 685
Oděvní průmysl, zpracování a barvení kožešin		74 515	- 1 401	8 183	81 297
<i>Manufacture of wearing apparel; dressing and dyeing of fur</i>		2 071	- 39	227	2 260
Peněžnictví		203 686	167 893	0	371 579
<i>Financial intermediation, except insurance and pension funding</i>		5 661	4 666	0	10 328
Pohostinství a ubytování		111 100	- 3 989	43 639	150 750
<i>Hotels and restaurants</i>		3 088	- 111	1 213	4 190
Prodej, údržba a oprava dvoustop. a jednostop. motor. vozidel		47 640	- 136 248	0	- 88 607
<i>Sale, maintenance and repair of motor vehicles and motorcycles; retail sale of automotive fuel</i>		1 324	- 3 787	0	- 2 463
Průmysl dřevařský a korkařský kromě výroby nábytku		60 801	- 6 056	424	55 169
<i>Manufacture of wood and of products of wood and cork, except furniture; manuf. of articles of straw and plaiting materials</i>		1 690	- 168	12	1 533
Rekreační, kulturní a sportovní činnosti		1 370	0	0	1 370
<i>Recreational, cultural and sporting activities</i>		38	0	0	38
Stavebnictví		14 612	- 277	11 084	25 419

<b>Geografická zóna</b>	<b>Geographic zone</b>	<b>Základní kapitál</b>	<b>Reinvestovaný zisk</b>	<b>Ostatní kapitál</b>	<b>Celkem</b>
<b>Země</b>	<b>Country</b>	<b>Equity capital</b>	<b>Reinvested earnings</b>	<b>Other capital</b>	<b>Total capital</b>
Ekonomické odvětví (OKEČ)	<i>Economic activity</i>				
<b>OECD</b>		<b>482 616 731</b>	<b>35 763 411</b>	<b>91 890 173</b>	<b>610 270 315</b>
<b>OECD</b>		<b>13 413 845</b>	<b>994 008</b>	<b>2 553 995</b>	<b>16 961 848</b>
<b>Itálie</b>		<b>5 085 080</b>	<b>496 824</b>	<b>904 248</b>	<b>6 486 153</b>
<b>Italy</b>		<b>141 335</b>	<b>13 809</b>	<b>25 133</b>	<b>180 276</b>
<i>Construction</i>		406	- 8	308	706
Textilní průmysl		764 848	17 089	18 868	800 805
<i>Manufacture of textiles</i>		21 258	475	524	22 258
Velkoobchod a zprostředkování obchodu (kromě motor. vozidel)		171 525	- 52 014	89 320	208 831
<i>Wholesale trade and commission trade, except of motor vehicles and motorcycles</i>		4 767	- 1 446	2 483	5 804
Vydavatelství a tisk		89 570	7 873	0	97 443
<i>Publishing, printing and reproduction of recorded media</i>		2 490	219	0	2 708
Výroba dvoustopých motorových vozidel, přívěsů a návěsů		80 000	- 27 486	466 500	519 014
<i>Manufacture of motor vehicles, trailers and semitrailers</i>		2 224	- 764	12 966	14 425
Výroba elektrických strojů a přístrojů		302 433	79 405	8 104	389 941
<i>Manufacture of electrical machinery and apparatus n.e.c.</i>		8 406	2 207	225	10 838
Výroba kancelářských strojů a počítačů		400	2 694	250	3 344
<i>Manufacture of office machinery and computers</i>		11	75	7	93
Výroba kovových konstrukcí a kovodělných výrobků kromě výroby strojů a zařízení		152 297	46 501	8 382	207 180
<i>Manufacture of fabricated metal products, except machinery and equipment</i>		4 233	1 292	233	5 758
Výroba nábytku, ostatní průmysl		58 227	37 364	0	95 591
<i>Manufacture of furniture; manufacturing n.e.c.</i>		1 618	1 038	0	2 657
Výroba ostatních nekovových minerálních výrobků		997 051	275 409	40 000	1 312 460
<i>Manufacture of other non-metallic mineral products</i>		27 712	7 655	1 112	36 478
Výroba potravin a nápojů		4 815	- 80 431	0	- 75 616
<i>Manufacture of food products and beverages</i>		134	- 2 236	0	- 2 102
Výroba pryžových a plastických produktů		180 677	- 68 660	0	112 017
<i>Manufacture of rubber and plastic products</i>		5 022	- 1 908	0	3 113
Výroba strojů a přístrojů		6 710	2 658	0	9 368
<i>Manufacture of machinery and equipment n.e.c.</i>		186	74	0	260
Výroba usní, úprava kůže, výroba brašně a sedlář. zboží, obuvi		1 050	1 659	0	2 709
<i>Tanning and dressing of leather; manufacture of luggage, handbags, saddlery, harness and footwear</i>		29	46	0	75
Výroba zdravotnických, přesných a optických přístrojů a hodin		200	- 428	0	- 228
<i>Manufacture of medical, precision and optical instruments, watches and clocks</i>		6	- 12	0	- 6
Činnosti v oblasti nemovitostí		90 953	- 40 856	192 373	242 470
<i>Real estate activities</i>		2 528	- 1 136	5 347	6 739
<b>Japonsko</b>		<b>2 781 515</b>	<b>- 742 081</b>	<b>139 315</b>	<b>2 178 749</b>
<b>Japan</b>		<b>77 309</b>	<b>- 20 625</b>	<b>3 872</b>	<b>60 556</b>
Jiné obchodní služby		100	0	0	100
<i>Other business activities</i>		3	0	0	3
Pohostinství a ubytování		51 482	43 683	0	95 165
<i>Hotels and restaurants</i>		1 431	1 214	0	2 645
Prodej, údržba a oprava dvoustop. a jednostop. motor. vozidel		102 182	- 16 461	16 491	102 212
<i>Sale, maintenance and repair of motor vehicles and motorcycles; retail sale of automotive fuel</i>		2 840	- 458	458	2 841
Textilní průmysl		800 000	- 208 464	0	591 536
<i>Manufacture of textiles</i>		22 235	- 5 794	0	16 441
Velkoobchod a zprostředkování obchodu (kromě motor. vozidel)		561 751	- 207 989	122 824	476 586
<i>Wholesale trade and commission trade, except of motor vehicles and motorcycles</i>		15 613	- 5 781	3 414	13 246

<b>Geografická zóna</b>	<b>Geographic zone</b>	<b>Základní kapitál</b>	<b>Reinvestovaný zisk</b>	<b>Ostatní kapitál</b>	<b>Celkem</b>
<b>Země</b>	<b>Country</b>	<b>Equity capital</b>	<b>Reinvested earnings</b>	<b>Other capital</b>	<b>Total capital</b>
Ekonomické odvětví (OKEČ)	<i>Economic activity</i>				
<b>OECD</b>		<b>482 616 731</b>	<b>35 763 411</b>	<b>91 890 173</b>	<b>610 270 315</b>
<b>OECD</b>		<b>13 413 845</b>	<b>994 008</b>	<b>2 553 995</b>	<b>16 961 848</b>
<b>Japonsko</b>		<b>2 781 515</b>	<b>- 742 081</b>	<b>139 315</b>	<b>2 178 749</b>
<b>Japan</b>		<b>77 309</b>	<b>- 20 625</b>	<b>3 872</b>	<b>60 556</b>
Výroba kovů		66 000	- 41 619	0	24 381
<i>Manufacture of basic metals</i>		1 834	- 1 157	0	678
Výroba radiových, televizních a spojových zaříz. a přístrojů		1 200 000	- 311 230	0	888 770
<i>Manufacture of radio, television and communication equipment and apparatus</i>		33 353	- 8 650	0	24 702
<b>Kanada</b>		<b>1 543 967</b>	<b>- 236 253</b>	<b>12 827</b>	<b>1 320 541</b>
<b>Canada</b>		<b>42 913</b>	<b>- 6 566</b>	<b>357</b>	<b>36 703</b>
Jiné obchodní služby		68 357	0	0	68 357
<i>Other business activities</i>		1 900	0	0	1 900
Maloobchod, kromě motorových vozidel, opravy spotřebn. zboží		817 357	- 117 604	0	699 753
<i>Retail trade, except of motor vehicles and motorcycles; repair of personal and household goods</i>		22 718	- 3 269	0	19 449
Pohostinství a ubytování		950	1 142	5 392	7 484
<i>Hotels and restaurants</i>		26	32	150	208
Velkoobchod a zprostředkování obchodu (kromě motor. vozidel)		550 248	- 56 069	7 435	501 614
<i>Wholesale trade and commission trade, except of motor vehicles and motorcycles</i>		15 294	- 1 558	207	13 942
Výroba elektrických strojů a přístrojů		31 251	0	0	31 251
<i>Manufacture of electrical machinery and apparatus n.e.c.</i>		869	0	0	869
Výroba kovových konstrukcí a kovodělných výrobků kromě výroby strojů a zařízení		3 038	5 398	0	8 436
<i>Manufacture of fabricated metal products, except machinery and equipment</i>		84	150	0	234
Výroba strojů a přístrojů		240	- 72 585	0	- 72 345
<i>Manufacture of machinery and equipment n.e.c.</i>		7	- 2 017	0	- 2 011
Činnosti v oblasti nemovitostí		72 526	3 465	0	75 991
<i>Real estate activities</i>		2 016	96	0	2 112
<b>Lucembursko</b>		<b>2 272 969</b>	<b>219 515</b>	<b>1 618 728</b>	<b>4 111 212</b>
<b>Luxembourg</b>		<b>63 175</b>	<b>6 101</b>	<b>44 991</b>	<b>114 267</b>
Jiné obchodní služby		63 378	11 185	348 698	423 261
<i>Other business activities</i>		1 762	311	9 692	11 764
Maloobchod, kromě motorových vozidel, opravy spotřebn. zboží		2 037	- 3 503	0	- 1 466
<i>Retail trade, except of motor vehicles and motorcycles; repair of personal and household goods</i>		57	- 97	0	- 41
Průmysl dřevařský a korkařský kromě výroby nábytku		39 745	- 3 725	0	36 020
<i>Manufacture of wood and of products of wood and cork, except furniture;manuf.of articles of straw and plaiting materials</i>		1 105	- 104	0	1 001
Stavebnictví		8 000	- 2 518	22 344	27 826
<i>Construction</i>		222	- 70	621	773
Vedlejší a pomocná činnost v dopravě,zprostředkování dopravy		5 100	- 16 465	0	- 11 365
<i>Supporting and auxiliary transport activities; activities of travel agencies</i>		142	- 458	0	- 316
Velkoobchod a zprostředkování obchodu (kromě motor. vozidel)		67 034	142 291	11 523	220 849
<i>Wholesale trade and commission trade, except of motor vehicles and motorcycles</i>		1 863	3 955	320	6 138
Výroba dvoustopých motorových vozidel, přívěsů a návěsů		28 918	45 000	273 566	347 484
<i>Manufacture of motor vehicles, trailers and semitrailers</i>		804	1 251	7 603	9 658
Výroba elektrických strojů a přístrojů		13 625	- 2 359	0	11 266
<i>Manufacture of electrical machinery and apparatus n.e.c.</i>		379	- 66	0	313
Výroba kovových konstrukcí a kovodělných výrobků kromě		81 238	- 3 492	66 000	143 746

<b>Geografická zóna</b>	<b>Geographic zone</b>	<b>Základní kapitál</b>	<b>Reinvestovaný zisk</b>	<b>Ostatní kapitál</b>	<b>Celkem</b>
<b>Země</b>	<b>Country</b>	<b>Equity capital</b>	<b>Reinvested earnings</b>	<b>Other capital</b>	<b>Total capital</b>
<b>Ekonomické odvětví (OKEČ)</b>	<b>Economic activity</b>				
<b>OECD</b>		<b>482 616 731</b>	<b>35 763 411</b>	<b>91 890 173</b>	<b>610 270 315</b>
<b>OECD</b>		<b>13 413 845</b>	<b>994 008</b>	<b>2 553 995</b>	<b>16 961 848</b>
<b>Lucembursko</b>		<b>2 272 969</b>	<b>219 515</b>	<b>1 618 728</b>	<b>4 111 212</b>
<b>Luxembourg</b>		<b>63 175</b>	<b>6 101</b>	<b>44 991</b>	<b>114 267</b>
výroby strojů a zařízení					
<i>Manufacture of fabricated metal products, except machinery and equipment</i>		2 258	- 97	1 834	3 995
Výroba kovů		500 000	67 108	471 090	1 038 198
<i>Manufacture of basic metals</i>		13 897	1 865	13 093	28 856
Výroba ostatních nekovových minerálních výrobků		70 458	49 449	0	119 907
<i>Manufacture of other non-metallic mineral products</i>		1 958	1 374	0	3 333
Výroba potravin a nápojů		80 500	- 3 009	86 645	164 136
<i>Manufacture of food products and beverages</i>		2 237	- 84	2 408	4 562
Výroba pryžových a plastických produktů		1 200	107	0	1 307
<i>Manufacture of rubber and plastic products</i>		33	3	0	36
Výroba strojů a přístrojů		31 130	30 424	98 262	159 816
<i>Manufacture of machinery and equipment n.e.c.</i>		865	846	2 731	4 442
Výroba zdravotnických, přesných a optických přístrojů a hodin		280 686	- 95 480	0	185 206
<i>Manufacture of medical, precision and optical instruments, watches and clocks</i>		7 801	- 2 654	0	5 148
Zpracování dat a související činnosti		15 800	5 627	0	21 427
<i>Computer and related activities</i>		439	156	0	596
Činnosti související s úvěry a pojišťovnictvím		55 475	106 390	0	161 865
<i>Activities auxiliary to financial intermediation</i>		1 542	2 957	0	4 499
Činnosti v oblasti nemovitostí		928 644	- 107 515	240 600	1 061 729
<i>Real estate activities</i>		25 811	- 2 988	6 687	29 510
<b>Maďarsko</b>		<b>1 431 183</b>	<b>- 139 195</b>	<b>281 618</b>	<b>1 573 607</b>
<b>Hungary</b>		<b>39 778</b>	<b>- 3 869</b>	<b>7 827</b>	<b>43 737</b>
Maloobchod, kromě motorových vozidel, opravy spotřebn. zboží		480	- 8 225	0	- 7 745
<i>Retail trade, except of motor vehicles and motorcycles; repair of personal and household goods</i>		13	- 229	0	- 215
Peněžnictví		569 314	1 791	0	571 106
<i>Financial intermediation, except insurance and pension funding</i>		15 824	50	0	15 873
Prodej, údržba a oprava dvoustop. a jednostop.motor.vozidel		3 000	- 4 523	0	- 1 523
<i>Sale, maintenance and repair of motor vehicles and motorcycles; retail sale of automotive fuel</i>		83	- 126	0	- 42
Velkoobchod a zprostředkování obchodu (kromě motor. vozidel)		37 084	- 18 075	0	19 009
<i>Wholesale trade and commission trade, except of motor vehicles and motorcycles</i>		1 031	- 502	0	528
Výroba potravin a nápojů		738 805	- 105 321	0	633 484
<i>Manufacture of food products and beverages</i>		20 534	- 2 927	0	17 607
Činnosti v oblasti nemovitostí		82 500	- 4 842	281 618	359 276
<i>Real estate activities</i>		2 293	- 135	7 827	9 986
<b>Mexiko</b>		<b>1 300</b>	<b>603</b>	<b>0</b>	<b>1 903</b>
<b>Mexico</b>		<b>36</b>	<b>17</b>	<b>0</b>	<b>53</b>
Velkoobchod a zprostředkování obchodu (kromě motor. vozidel)		1 300	603	0	1 903
<i>Wholesale trade and commission trade, except of motor vehicles and motorcycles</i>		36	17	0	53
<b>Nizozemí</b>		<b>162 334 197</b>	<b>10 959 500</b>	<b>20 514 244</b>	<b>193 807 940</b>
<b>Netherlands</b>		<b>4 511 915</b>	<b>304 608</b>	<b>570 173</b>	<b>5 386 696</b>
Dobývání a úprava ostatních nerostů		114 343	89 722	6 632	210 697
<i>Other mining and quarrying</i>		3 178	2 494	184	5 856
Dobývání černého uhlí, hnědého uhlí a rašeliny		86 637	- 74 326	0	12 311

<b>Geografická zóna</b>	<b>Geographic zone</b>	<b>Základní kapitál</b>	<b>Reinvestovaný zisk</b>	<b>Ostatní kapitál</b>	<b>Celkem</b>
<b>Země</b>	<b>Country</b>	<b>Equity capital</b>	<b>Reinvested earnings</b>	<b>Other capital</b>	<b>Total capital</b>
Ekonomické odvětví (OKEČ)	<i>Economic activity</i>				
<b>OECD</b>		<b>482 616 731</b>	<b>35 763 411</b>	<b>91 890 173</b>	<b>610 270 315</b>
<b>OECD</b>		<b>13 413 845</b>	<b>994 008</b>	<b>2 553 995</b>	<b>16 961 848</b>
<b>Nizozemí</b>		<b>162 334 197</b>	<b>10 959 500</b>	<b>20 514 244</b>	<b>193 807 940</b>
<b>Netherlands</b>		<b>4 511 915</b>	<b>304 608</b>	<b>570 173</b>	<b>5 386 696</b>
<i>Mining of coal and lignite; extraction of peat</i>		2 408	- 2 066	0	342
Jiné obchodní služby		9 297 121	97 730	326 394	9 721 245
<i>Other business activities</i>		258 404	2 716	9 072	270 192
Koksování, rafinérské zpracování ropy, výroba jaderných paliv		1 526 879	976 666	0	2 503 545
<i>Manufacture of coke, refined petroleum products and nuclear fuel</i>		42 438	27 145	0	69 584
Maloobchod, kromě motorových vozidel, opravy spotřebn. zboží		18 466 402	- 1 876 089	6 313 524	22 903 837
<i>Retail trade, except of motor vehicles and motorcycles; repair of personal and household goods</i>		513 255	- 52 144	175 478	636 589
Odstaňování odpadu a odvod odpadních vod		159 807	1 691	0	161 498
<i>Sewage and refuse disposal, sanitation and similar activities</i>		4 442	47	0	4 489
Peněžnictví		7 924 661	722 306	- 5 600	8 641 368
<i>Financial intermediation, except insurance and pension funding</i>		220 258	20 076	- 156	240 178
Pohostinství a ubytování		643 168	87 251	0	730 418
<i>Hotels and restaurants</i>		17 876	2 425	0	20 301
Pojišťovnictví kromě povinného sociálního zabezpečení		2 483 551	444 447	0	2 927 998
<i>Insurance and pension funding, except compulsory social security</i>		69 028	12 353	0	81 381
Pozemní doprava a potrubní přeprava		160	- 6 202	0	- 6 042
<i>Land transport; transport via pipelines</i>		4	- 172	0	- 168
Prodej, údržba a oprava dvoustop. a jednostop. motor. vozidel		2 049 770	- 215 353	848 225	2 682 641
<i>Sale, maintenance and repair of motor vehicles and motorcycles; retail sale of automotive fuel</i>		56 971	- 5 986	23 576	74 561
Pronájem strojů a přístrojů bez obsluhujícího personálu		116 000	0	0	116 000
<i>Renting of machinery and equipment without operator and of personal and household goods</i>		3 224	0	0	3 224
Rekreační, kulturní a sportovní činnosti		392 630	892 451	0	1 285 081
<i>Recreational, cultural and sporting activities</i>		10 913	24 805	0	35 718
Spoje		58 981 261	7 626 874	1 114 199	67 722 335
<i>Post and telecommunications</i>		1 639 325	211 981	30 968	1 882 274
Stavebnictví		127 855	143 766	0	271 621
<i>Construction</i>		3 554	3 996	0	7 549
Textilní průmysl		508 658	- 228 170	69 717	350 204
<i>Manufacture of textiles</i>		14 138	- 6 342	1 938	9 734
Vedlejší a pomocná činnost v dopravě, zprostředkování dopravy		18 680	45 797	11 362	75 839
<i>Supporting and auxiliary transport activities; activities of travel agencies</i>		519	1 273	316	2 108
Velkoobchod a zprostředkování obchodu (kromě motor. vozidel)		10 871 557	- 1 760 873	3 235 116	12 345 800
<i>Wholesale trade and commission trade, except of motor vehicles and motorcycles</i>		302 164	- 48 942	89 917	343 139
Vydavatelství a tisk		1 865 329	- 530 066	0	1 335 263
<i>Publishing, printing and reproduction of recorded media</i>		51 845	- 14 733	0	37 112
Výroba a rozvod elektřiny, plynu, páry a teplé vody		3 394 978	1 645 924	202 564	5 243 466
<i>Electricity, gas, steam and hot water supply</i>		94 360	45 747	5 630	145 737
Výroba chemických výrobků		662 291	- 61 912	292 202	892 582
<i>Manufacture of chemicals and chemical products</i>		18 408	- 1 721	8 121	24 808
Výroba dvoustopých motorových vozidel, přívěsů a návěsů		548 409	- 733 856	0	- 185 447
<i>Manufacture of motor vehicles, trailers and semitrailers</i>		15 242	- 20 397	0	- 5 154
Výroba elektrických strojů a přístrojů		388 726	207 074	785 993	1 381 793
<i>Manufacture of electrical machinery and apparatus n.e.c.</i>		10 804	5 755	21 846	38 406
Výroba kovových konstrukcí a kovodělných výrobků kromě výroby strojů a zařízení		984 966	- 41 153	454 237	1 398 051

<b>Geografická zóna</b>	<b>Geographic zone</b>	<b>Základní kapitál</b>	<b>Reinvestovaný zisk</b>	<b>Ostatní kapitál</b>	<b>Celkem</b>
<b>Země</b>	<b>Country</b>	<b>Equity capital</b>	<b>Reinvested earnings</b>	<b>Other capital</b>	<b>Total capital</b>
Ekonomické odvětví (OKEČ)	<i>Economic activity</i>				
<b>OECD</b>		<b>482 616 731</b>	<b>35 763 411</b>	<b>91 890 173</b>	<b>610 270 315</b>
<b>OECD</b>		<b>13 413 845</b>	<b>994 008</b>	<b>2 553 995</b>	<b>16 961 848</b>
<b>Nizozemí</b>		<b>162 334 197</b>	<b>10 959 500</b>	<b>20 514 244</b>	<b>193 807 940</b>
<b>Netherlands</b>		<b>4 511 915</b>	<b>304 608</b>	<b>570 173</b>	<b>5 386 696</b>
<i>Manufacture of fabricated metal products, except machinery and equipment</i>		27 376	- 1 144	12 625	38 857
Výroba kovů		722 144	109 248	73 778	905 170
<i>Manufacture of basic metals</i>		20 071	3 036	2 051	25 158
Výroba nábytku, ostatní průmysl		110 300	779 427	0	889 727
<i>Manufacture of furniture; manufacturing n.e.c.</i>		3 066	21 663	0	24 729
Výroba ostatních dopravních zařízení		1 166 790	- 20 815	378 968	1 524 943
<i>Manufacture of other transport equipment</i>		32 430	- 579	10 533	42 384
Výroba ostatních nekovových minerálních výrobků		8 012 992	1 502 387	2 683 152	12 198 531
<i>Manufacture of other non-metallic mineral products</i>		222 713	41 757	74 576	339 046
Výroba potravin a nápojů		16 909 916	- 1 333 990	1 495 790	17 071 716
<i>Manufacture of food products and beverages</i>		469 994	- 37 077	41 574	474 491
Výroba pryžových a plastických produktů		1 055 954	1 283 518	- 55 594	2 283 878
<i>Manufacture of rubber and plastic products</i>		29 349	35 674	- 1 545	63 478
Výroba strojů a přístrojů		554 237	- 162 412	214 841	606 666
<i>Manufacture of machinery and equipment n.e.c.</i>		15 404	- 4 514	5 971	16 862
Výroba vlákniny, papíru a lepenky		2 257 552	- 532 196	- 11 061	1 714 296
<i>Manufacture of pulp, paper and paper products</i>		62 746	- 14 792	- 307	47 647
Výroba zdravotnických, přesných a optických přístrojů a hodin		634 028	- 21 968	4 384	616 444
<i>Manufacture of medical, precision and optical instruments, watches and clocks</i>		17 622	- 611	122	17 133
Zemědělství, myslivost a související služby		364 823	- 81 047	2 671	286 448
<i>Agriculture, hunting and related service activities</i>		10 140	- 2 253	74	7 962
Zpracování dat a související činnosti		725 147	- 414 717	67 072	377 502
<i>Computer and related activities</i>		20 155	- 11 527	1 864	10 492
Zpracování tabáku		4 736 995	2 481 404	118 500	7 336 900
<i>Manufacture of tobacco products</i>		131 660	68 968	3 294	203 922
Školství		15 811	- 11 397	0	4 414
<i>Education</i>		439	- 317	0	123
Činnosti související s úvěry a pojišťovnictvím		247 900	176 503	250 788	675 191
<i>Activities auxiliary to financial intermediation</i>		6 890	4 906	6 970	18 766
Činnosti v oblasti nemovitostí		3 205 768	- 248 145	1 636 390	4 594 014
<i>Real estate activities</i>		89 101	- 6 897	45 482	127 686
<b>Norsko</b>		<b>1 872 948</b>	<b>255 090</b>	<b>1 740 718</b>	<b>3 868 756</b>
<b>Norway</b>		<b>52 057</b>	<b>7 090</b>	<b>48 382</b>	<b>107 528</b>
Jiné obchodní služby		10 050	0	0	10 050
<i>Other business activities</i>		279	0	0	279
Maloobchod, kromě motorových vozidel, opravy spotřebn. zboží		700	2 227	60 599	63 526
<i>Retail trade, except of motor vehicles and motorcycles; repair of personal and household goods</i>		19	62	1 684	1 766
Velkoobchod a zprostředkování obchodu (kromě motor. vozidel)		11 220	- 2 053	214 046	223 213
<i>Wholesale trade and commission trade, except of motor vehicles and motorcycles</i>		312	- 57	5 949	6 204
Výroba chemických výrobků		137 000	- 10 537	0	126 464
<i>Manufacture of chemicals and chemical products</i>		3 808	- 293	0	3 515
Výroba kovových konstrukcí a kovodělných výrobků kromě výroby strojů a zařízení		50 000	- 12 342	22 712	60 370
<i>Manufacture of fabricated metal products, except machinery and equipment</i>		1 390	- 343	631	1 678
Výroba potravin a nápojů		654 556	135 615	1 294 365	2 084 536

<b>Geografická zóna</b>	<b>Geographic zone</b>	<b>Základní kapitál</b>	<b>Reinvestovaný zisk</b>	<b>Ostatní kapitál</b>	<b>Celkem</b>
<b>Země</b>	<b>Country</b>	<b>Equity capital</b>	<b>Reinvested earnings</b>	<b>Other capital</b>	<b>Total capital</b>
Ekonomické odvětví (OKEČ)	Economic activity				
<b>OECD</b>		<b>482 616 731</b>	<b>35 763 411</b>	<b>91 890 173</b>	<b>610 270 315</b>
<b>OECD</b>		<b>13 413 845</b>	<b>994 008</b>	<b>2 553 995</b>	<b>16 961 848</b>
<b>Norsko</b>		<b>1 872 948</b>	<b>255 090</b>	<b>1 740 718</b>	<b>3 868 756</b>
<b>Norway</b>		<b>52 057</b>	<b>7 090</b>	<b>48 382</b>	<b>107 528</b>
<i>Manufacture of food products and beverages</i>		<i>18 193</i>	<i>3 769</i>	<i>35 976</i>	<i>57 938</i>
Výroba vlákniny, papíru a lepenky		1 001 473	117 817	148 319	1 267 609
<i>Manufacture of pulp, paper and paper products</i>		<i>27 835</i>	<i>3 275</i>	<i>4 122</i>	<i>35 232</i>
Zpracování dat a související činnosti		7 949	24 364	677	32 990
<i>Computer and related activities</i>		<i>221</i>	<i>677</i>	<i>19</i>	<i>917</i>
<b>Nový Zéland</b>		<b>200</b>	<b>- 43 805</b>	<b>0</b>	<b>- 43 605</b>
<b>New Zealand</b>		<b>6</b>	<b>- 1 218</b>	<b>0</b>	<b>- 1 212</b>
Činnosti v oblasti nemovitostí		200	- 43 805	0	- 43 605
<i>Real estate activities</i>		<i>6</i>	<i>- 1 218</i>	<i>0</i>	<i>- 1 212</i>
<b>Německo</b>		<b>122 208 307</b>	<b>13 721 601</b>	<b>31 982 698</b>	<b>167 912 606</b>
<b>Germany</b>		<b>3 396 657</b>	<b>381 378</b>	<b>888 927</b>	<b>4 666 961</b>
Dobývání a úprava ostatních nerostů		894 915	86 716	78 288	1 059 918
<i>Other mining and quarrying</i>		<i>24 873</i>	<i>2 410</i>	<i>2 176</i>	<i>29 459</i>
Dobývání černého uhlí, hnědého uhlí a rašeliny		48 595	10 815	0	59 410
<i>Mining of coal and lignite; extraction of peat</i>		<i>1 351</i>	<i>301</i>	<i>0</i>	<i>1 651</i>
Jiné obchodní služby		1 892 862	- 73 738	666 209	2 485 333
<i>Other business activities</i>		<i>52 610</i>	<i>- 2 049</i>	<i>18 517</i>	<i>69 077</i>
Maloobchod, kromě motorových vozidel, opravy spotřebn. zboží		5 758 519	- 1 559 996	4 199 392	8 397 915
<i>Retail trade, except of motor vehicles and motorcycles; repair of personal and household goods</i>		<i>160 052</i>	<i>- 43 359</i>	<i>116 718</i>	<i>233 412</i>
Odstraňování odpadu a odvod odpadních vod		170 657	47 664	92 896	311 217
<i>Sewage and refuse disposal, sanitation and similar activities</i>		<i>4 743</i>	<i>1 325</i>	<i>2 582</i>	<i>8 650</i>
Oděvní průmysl, zpracování a barvení kožešin		349 835	26 686	18 724	395 245
<i>Manufacture of wearing apparel; dressing and dyeing of fur</i>		<i>9 723</i>	<i>742</i>	<i>520</i>	<i>10 985</i>
Ostatní služby		159 528	- 31 185	5 076	133 419
<i>Other service activities</i>		<i>4 434</i>	<i>- 867</i>	<i>141</i>	<i>3 708</i>
Peněžnictví		10 620 818	3 004 936	401 194	14 026 948
<i>Financial intermediation, except insurance and pension funding</i>		<i>295 195</i>	<i>83 519</i>	<i>11 151</i>	<i>389 865</i>
Pohostinství a ubytování		211 910	- 185 969	841	26 782
<i>Hotels and restaurants</i>		<i>5 890</i>	<i>- 5 169</i>	<i>23</i>	<i>744</i>
Pojišťovnictví kromě povinného sociálního zabezpečení		922 560	155 304	7 189	1 085 053
<i>Insurance and pension funding, except compulsory social security</i>		<i>25 642</i>	<i>4 317</i>	<i>200</i>	<i>30 158</i>
Pozemní doprava a potrubní přeprava		96 398	63 614	137 241	297 253
<i>Land transport; transport via pipelines</i>		<i>2 679</i>	<i>1 768</i>	<i>3 814</i>	<i>8 262</i>
Prodej, údržba a oprava dvoustop. a jednostop. motor. vozidel		1 887 388	193 984	140 887	2 222 259
<i>Sale, maintenance and repair of motor vehicles and motorcycles; retail sale of automotive fuel</i>		<i>52 458</i>	<i>5 392</i>	<i>3 916</i>	<i>61 765</i>
Pronájem strojů a přístrojů bez obsluhujícího personálu		194 034	3 375	82 624	280 033
<i>Renting of machinery and equipment without operator and of personal and household goods</i>		<i>5 393</i>	<i>94</i>	<i>2 296</i>	<i>7 783</i>
Průmysl dřevařský a korkařský kromě výroby nábytku		473 918	- 72 058	306 125	707 985
<i>Manufacture of wood and of products of wood and cork, except furniture; manuf. of articles of straw and plaiting materials</i>		<i>13 172</i>	<i>- 2 003</i>	<i>8 508</i>	<i>19 678</i>
Rekreační, kulturní a sportovní činnosti		27 458	- 44 851	3 500	- 13 893
<i>Recreational, cultural and sporting activities</i>		<i>763</i>	<i>- 1 247</i>	<i>97</i>	<i>- 386</i>
Spoje		2 550	75	0	2 625
<i>Post and telecommunications</i>		<i>71</i>	<i>2</i>	<i>0</i>	<i>73</i>
Stavebnictví		993 003	- 32 053	275 223	1 236 173
<i>Construction</i>		<i>27 600</i>	<i>- 891</i>	<i>7 650</i>	<i>34 358</i>



<b>Geografická zóna</b>	<b>Geographic zone</b>	<b>Základní kapitál</b>	<b>Reinvestovaný zisk</b>	<b>Ostatní kapitál</b>	<b>Celkem</b>
<b>Země</b>	<b>Country</b>	<b>Equity capital</b>	<b>Reinvested earnings</b>	<b>Other capital</b>	<b>Total capital</b>
Ekonomické odvětví (OKEČ)	<i>Economic activity</i>				
<b>OECD</b>		<b>482 616 731</b>	<b>35 763 411</b>	<b>91 890 173</b>	<b>610 270 315</b>
<b>OECD</b>		<b>13 413 845</b>	<b>994 008</b>	<b>2 553 995</b>	<b>16 961 848</b>
<b>Německo</b>		<b>122 208 307</b>	<b>13 721 601</b>	<b>31 982 698</b>	<b>167 912 606</b>
<b>Germany</b>		<b>3 396 657</b>	<b>381 378</b>	<b>888 927</b>	<b>4 666 961</b>
Textilní průmysl		776 259	- 14 268	1 419 577	2 181 568
<i>Manufacture of textiles</i>		21 575	- 397	39 456	60 634
Vedlejší a pomocná činnost v dopravě,zprostředkování dopravy		62 686	165 313	133 662	361 661
<i>Supporting and auxiliary transport activities; activities of travel agencies</i>		1 742	4 595	3 715	10 052
Velkoobchod a zprostředkování obchodu (kromě motor. vozidel)		11 772 492	720 285	3 080 103	15 572 881
<i>Wholesale trade and commission trade, except of motor vehicles and motorcycles</i>		327 205	20 020	85 608	432 833
Vydavatelství a tisk		4 462 490	- 658 860	2 561 436	6 365 066
<i>Publishing, printing and reproduction of recorded media</i>		124 030	- 18 312	71 193	176 911
Výroba a rozvod elektřiny, plynu, páry a teplé vody		19 584 488	3 468 370	73 861	23 126 719
<i>Electricity, gas, steam and hot water supply</i>		544 331	96 400	2 053	642 784
Výroba a rozvod vody		415 552	41 167	0	456 718
<i>Collection, purification and distribution of water</i>		11 550	1 144	0	12 694
Výroba chemických výrobků		3 750 689	1 460 675	128 548	5 339 912
<i>Manufacture of chemicals and chemical products</i>		104 247	40 598	3 573	148 417
Výroba dvoustopých motorových vozidel, přívěsů a návěsů		18 025 681	4 246 735	1 361 716	23 634 133
<i>Manufacture of motor vehicles, trailers and semitrailers</i>		501 006	118 034	37 848	656 887
Výroba elektrických strojů a přístrojů		5 897 080	1 469 352	4 805 730	12 172 162
<i>Manufacture of electrical machinery and apparatus n.e.c.</i>		163 903	40 839	133 570	338 313
Výroba kancelářských strojů a počítačů		4 879	23 952	0	28 831
<i>Manufacture of office machinery and computers</i>		136	666	0	801
Výroba kovových konstrukcí a kovodělných výrobků kromě výroby strojů a zařízení		3 149 534	702 388	1 919 760	5 771 682
<i>Manufacture of fabricated metal products, except machinery and equipment</i>		87 538	19 522	53 358	160 418
Výroba kovů		197 321	86 824	418 399	702 544
<i>Manufacture of basic metals</i>		5 484	2 413	11 629	19 526
Výroba nábytku, ostatní průmysl		454 540	591 259	432 114	1 477 913
<i>Manufacture of furniture; manufacturing n.e.c.</i>		12 633	16 433	12 010	41 077
Výroba ostatních dopravních zařízení		115 052	- 1 506	184 420	297 966
<i>Manufacture of other transport equipment</i>		3 198	- 42	5 126	8 282
Výroba ostatních nekovových minerálních výrobků		14 970 379	3 917 351	2 350 590	21 238 320
<i>Manufacture of other non-metallic mineral products</i>		416 087	108 879	65 332	590 298
Výroba potravin a nápojů		2 596 468	959 134	583 217	4 138 819
<i>Manufacture of food products and beverages</i>		72 166	26 658	16 210	115 034
Výroba pryžových a plastických produktů		4 142 999	- 5 324 422	3 114 390	1 932 967
<i>Manufacture of rubber and plastic products</i>		115 150	- 147 987	86 561	53 725
Výroba radiových,televizních a spojových zařiz. a přístrojů		71 645	133 056	173 298	377 999
<i>Manufacture of radio, television and communication equipment and apparatus</i>		1 991	3 698	4 817	10 506
Výroba strojů a přístrojů		2 174 525	- 310 673	1 018 214	2 882 065
<i>Manufacture of machinery and equipment n.e.c.</i>		60 439	- 8 635	28 300	80 104
Výroba usní,úprava kůží,výroba brašněř.a sedlář.zboží, obuvi		30 386	32 459	64 695	127 539
<i>Tanning and dressing of leather; manufacture of luggage, handbags, saddlery, harness and footwear</i>		845	902	1 798	3 545
Výroba vlákniny, papíru a lepenky		708 087	298 526	115 826	1 122 439
<i>Manufacture of pulp, paper and paper products</i>		19 681	8 297	3 219	31 197
Výroba zdravotnických,přesných a optických přístrojů a hodin		865 364	116 591	440 467	1 422 422
<i>Manufacture of medical, precision and optical instruments,</i>		24 052	3 241	12 242	39 535

<b>Geografická zóna</b>	<b>Geographic zone</b>	<b>Základní kapitál</b>	<b>Reinvestovaný zisk</b>	<b>Ostatní kapitál</b>	<b>Celkem</b>
<b>Země</b>	<b>Country</b>	<b>Equity capital</b>	<b>Reinvested earnings</b>	<b>Other capital</b>	<b>Total capital</b>
Ekonomické odvětví (OKEČ)	<i>Economic activity</i>				
<b>OECD</b>		<b>482 616 731</b>	<b>35 763 411</b>	<b>91 890 173</b>	<b>610 270 315</b>
<b>OECD</b>		<b>13 413 845</b>	<b>994 008</b>	<b>2 553 995</b>	<b>16 961 848</b>
<b>Německo</b>		<b>122 208 307</b>	<b>13 721 601</b>	<b>31 982 698</b>	<b>167 912 606</b>
<b>Germany</b>		<b>3 396 657</b>	<b>381 378</b>	<b>888 927</b>	<b>4 666 961</b>
<i>watches and clocks</i>					
Výzkum a vývoj		75 720	40 260	55 707	171 687
<i>Research and development</i>		2 105	1 119	1 548	4 772
Zdravotnictví, veterinární a sociální činnost		3 423	1 008	0	4 431
<i>Health and social work</i>		95	28	0	123
Zemědělství, myslivost a související služby		11 228	10 024	51 965	73 217
<i>Agriculture, hunting and related service activities</i>		312	279	1 444	2 035
Zpracování dat a související činnosti		402 090	135 461	2 247	539 798
<i>Computer and related activities</i>		11 176	3 765	62	15 003
Zpracování druhotných surovin		416 796	21 109	0	437 905
<i>Recycling</i>		11 584	587	0	12 171
Zpracování tabáku		170 000	0	0	170 000
<i>Manufacture of tobacco products</i>		4 725	0	0	4 725
Školství		1 100	- 838	0	263
<i>Education</i>		31	- 23	0	7
Činnosti související s úvěry a pojišťovnictvím		137 602	- 23 698	212 737	326 641
<i>Activities auxiliary to financial intermediation</i>		3 825	- 659	5 913	9 079
Činnosti v oblasti nemovitostí		2 056 804	- 178 750	864 610	2 742 664
<i>Real estate activities</i>		57 167	- 4 968	24 031	76 230
<b>Polsko</b>		<b>158 553</b>	<b>- 53 686</b>	<b>69 323</b>	<b>174 190</b>
<b>Poland</b>		<b>4 407</b>	<b>- 1 492</b>	<b>1 927</b>	<b>4 841</b>
Dobývání černého uhlí, hnědého uhlí a rašeliny		200	213	0	413
<i>Mining of coal and lignite; extraction of peat</i>		6	6	0	11
Jiné obchodní služby		799	- 729	0	70
<i>Other business activities</i>		22	- 20	0	2
Maloobchod, kromě motorových vozidel, opravy spotřebn. zboží		56 989	- 849	0	56 140
<i>Retail trade, except of motor vehicles and motorcycles; repair of personal and household goods</i>		1 584	- 24	0	1 560
Oděvní průmysl, zpracování a barvení kožešin		300	- 134	1 956	2 122
<i>Manufacture of wearing apparel; dressing and dyeing of fur</i>		8	- 4	54	59
Pohostinství a ubytování		87 734	- 57 991	64 217	93 960
<i>Hotels and restaurants</i>		2 438	- 1 612	1 785	2 612
Stavebnictví		2 572	- 4 661	0	- 2 089
<i>Construction</i>		71	- 130	0	- 58
Textilní průmysl		1	0	0	1
<i>Manufacture of textiles</i>		0	0	0	0
Velkoobchod a zprostředkování obchodu (kromě motor. vozidel)		4 102	10 405	0	14 507
<i>Wholesale trade and commission trade, except of motor vehicles and motorcycles</i>		114	289	0	403
Výroba elektrických strojů a přístrojů		432	- 45	0	387
<i>Manufacture of electrical machinery and apparatus n.e.c.</i>		12	- 1	0	11
Výroba ostatních nekovových minerálních výrobků		300	- 201	0	99
<i>Manufacture of other non-metallic mineral products</i>		8	- 6	0	3
Výroba potravin a nápojů		5 124	307	3 150	8 581
<i>Manufacture of food products and beverages</i>		142	9	88	238
<b>Portugalsko</b>		<b>910</b>	<b>- 3 665</b>	<b>27 648</b>	<b>24 893</b>
<b>Portugal</b>		<b>25</b>	<b>- 102</b>	<b>768</b>	<b>692</b>
Maloobchod, kromě motorových vozidel, opravy spotřebn. zboží		630	- 330	0	300

<b>Geografická zóna</b>	<b>Geographic zone</b>	<b>Základní kapitál</b>	<b>Reinvestovaný zisk</b>	<b>Ostatní kapitál</b>	<b>Celkem</b>
<b>Země</b>	<b>Country</b>	<b>Equity capital</b>	<b>Reinvested earnings</b>	<b>Other capital</b>	<b>Total capital</b>
Ekonomické odvětví (OKEČ)					
	<i>Economic activity</i>				
<b>OECD</b>		<b>482 616 731</b>	<b>35 763 411</b>	<b>91 890 173</b>	<b>610 270 315</b>
<b>OECD</b>		<b>13 413 845</b>	<b>994 008</b>	<b>2 553 995</b>	<b>16 961 848</b>
<b>Portugalsko</b>		<b>910</b>	<b>- 3 665</b>	<b>27 648</b>	<b>24 893</b>
<b>Portugal</b>		<b>25</b>	<b>- 102</b>	<b>768</b>	<b>692</b>
<i>Retail trade, except of motor vehicles and motorcycles; repair of personal and household goods</i>		18	- 9	0	8
Ostatní služby		100	- 333	523	290
<i>Other service activities</i>		3	- 9	15	8
Velkoobchod a zprostředkování obchodu (kromě motor. vozidel)		80	- 3 189	11 410	8 301
<i>Wholesale trade and commission trade, except of motor vehicles and motorcycles</i>		2	- 89	317	231
Činnosti v oblasti nemovitostí		100	187	15 715	16 002
<i>Real estate activities</i>		3	5	437	445
<b>Rakousko</b>		<b>54 800 833</b>	<b>- 6 588 186</b>	<b>15 748 311</b>	<b>63 960 958</b>
<b>Austria</b>		<b>1 523 134</b>	<b>- 183 112</b>	<b>437 708</b>	<b>1 777 730</b>
Dobývání a úprava ostatních nerostů		646 639	338 517	30 490	1 015 646
<i>Other mining and quarrying</i>		17 973	9 409	847	28 229
Jiné obchodní služby		4 003 123	- 209 825	1 760 343	5 553 641
<i>Other business activities</i>		111 263	- 5 832	48 927	154 358
Koksování, rafinérské zpracování ropy, výroba jaderných paliv		4 328	7 243	0	11 571
<i>Manufacture of coke, refined petroleum products and nuclear fuel</i>		120	201	0	322
Maloobchod, kromě motorových vozidel, opravy spotřebn. zboží		5 105 376	- 1 014 778	1 519 335	5 609 932
<i>Retail trade, except of motor vehicles and motorcycles; repair of personal and household goods</i>		141 899	- 28 205	42 228	155 922
Odstraňování odpadu a odvod odpadních vod		164 188	28 941	63 919	257 048
<i>Sewage and refuse disposal, sanitation and similar activities</i>		4 563	804	1 777	7 144
Oděvní průmysl, zpracování a barvení kožešin		17 477	16 467	31 180	65 124
<i>Manufacture of wearing apparel; dressing and dyeing of fur</i>		486	458	867	1 810
Ostatní služby		161 728	- 388	- 402 099	- 240 759
<i>Other service activities</i>		4 495	- 11	- 11 176	- 6 692
Peněžnictví		5 175 210	1 892 665	927 556	7 995 431
<i>Financial intermediation, except insurance and pension funding</i>		143 840	52 605	25 780	222 225
Pohostinství a ubytování		1 605 722	- 1 979 943	1 807 926	1 433 705
<i>Hotels and restaurants</i>		44 629	- 55 031	50 249	39 848
Pojišťovnictví kromě povinného sociálního zabezpečení		1 576 454	67 517	0	1 643 971
<i>Insurance and pension funding, except compulsory social security</i>		43 816	1 877	0	45 693
Pozemní doprava a potrubní přeprava		87 050	26 783	56 565	170 398
<i>Land transport; transport via pipelines</i>		2 419	744	1 572	4 736
Prodej, údržba a oprava dvoustop. a jednostop. motor. vozidel		420 598	- 55 008	292 213	657 804
<i>Sale, maintenance and repair of motor vehicles and motorcycles; retail sale of automotive fuel</i>		11 690	- 1 529	8 122	18 283
Průmysl dřevařský a korkařský kromě výroby nábytku		413 257	226 677	584 687	1 224 621
<i>Manufacture of wood and of products of wood and cork, except furniture; manuf. of articles of straw and plaiting materials</i>		11 486	6 300	16 251	34 037
Spoje		31 004	- 7 274	0	23 730
<i>Post and telecommunications</i>		862	- 202	0	660
Stavebnictví		2 708 942	19 387	39 793	2 768 123
<i>Construction</i>		75 292	539	1 106	76 937
Textilní průmysl		544 670	- 191 125	202 807	556 352
<i>Manufacture of textiles</i>		15 139	- 5 312	5 637	15 463
Vedlejší a pomocná činnost v dopravě, zprostředkování dopravy		31 363	31 252	42 784	105 398
<i>Supporting and auxiliary transport activities; activities of travel agencies</i>		872	869	1 189	2 929
Velkoobchod a zprostředkování obchodu (kromě motor. vozidel)		9 270 666	- 412 441	2 500 429	11 358 654

<b>Geografická zóna</b>	<b>Geographic zone</b>	<b>Základní kapitál</b>	<b>Reinvestovaný zisk</b>	<b>Ostatní kapitál</b>	<b>Celkem</b>
<b>Země</b>	<b>Country</b>	<b>Equity capital</b>	<b>Reinvested earnings</b>	<b>Other capital</b>	<b>Total capital</b>
Ekonomické odvětví (OKEČ)	<i>Economic activity</i>				
<b>OECD</b>		<b>482 616 731</b>	<b>35 763 411</b>	<b>91 890 173</b>	<b>610 270 315</b>
<b>OECD</b>		<b>13 413 845</b>	<b>994 008</b>	<b>2 553 995</b>	<b>16 961 848</b>
<b>Rakousko</b>		<b>54 800 833</b>	<b>- 6 588 186</b>	<b>15 748 311</b>	<b>63 960 958</b>
<b>Austria</b>		<b>1 523 134</b>	<b>- 183 112</b>	<b>437 708</b>	<b>1 777 730</b>
<i>Wholesale trade and commission trade, except of motor vehicles and motorcycles</i>		257 669	- 11 463	69 497	315 702
Vydavatelství a tisk		1 223	97 388	0	98 611
<i>Publishing, printing and reproduction of recorded media</i>		34	2 707	0	2 741
Výroba a rozvod elektřiny, plynu, páry a teplé vody		57 214	53 785	0	110 999
<i>Electricity, gas, steam and hot water supply</i>		1 590	1 495	0	3 085
Výroba a rozvod vody		30 306	6 053	0	36 359
<i>Collection, purification and distribution of water</i>		842	168	0	1 011
Výroba chemických výrobků		17 500	- 20 384	221 560	218 676
<i>Manufacture of chemicals and chemical products</i>		486	- 567	6 158	6 078
Výroba dvoustopých motorových vozidel, přívěsů a návěsů		106 139	56 080	40 283	202 502
<i>Manufacture of motor vehicles, trailers and semitrailers</i>		2 950	1 559	1 120	5 628
Výroba elektrických strojů a přístrojů		625 923	76 190	81 424	783 537
<i>Manufacture of electrical machinery and apparatus n.e.c.</i>		17 397	2 118	2 263	21 778
Výroba kovových konstrukcí a kovodělných výrobků kromě výroby strojů a zařízení		589 916	111 024	257 938	958 878
<i>Manufacture of fabricated metal products, except machinery and equipment</i>		16 396	3 086	7 169	26 651
Výroba kovů		522 122	- 402 438	0	119 684
<i>Manufacture of basic metals</i>		14 512	- 11 185	0	3 326
Výroba nábytku, ostatní průmysl		41 803	13 314	59 124	114 241
<i>Manufacture of furniture; manufacturing n.e.c.</i>		1 162	370	1 643	3 175
Výroba ostatních dopravních zařízení		37 038	- 2 139	0	34 899
<i>Manufacture of other transport equipment</i>		1 029	- 59	0	970
Výroba ostatních nekovových minerálních výrobků		3 872 744	1 134 665	2 164 741	7 172 150
<i>Manufacture of other non-metallic mineral products</i>		107 639	31 537	60 167	199 343
Výroba potravin a nápojů		1 804 230	- 35 071	275 242	2 044 401
<i>Manufacture of food products and beverages</i>		50 147	- 975	7 650	56 822
Výroba pryžových a plastických produktů		2 240 626	- 4 437 956	148 994	- 2 048 336
<i>Manufacture of rubber and plastic products</i>		62 276	- 123 349	4 141	- 56 931
Výroba radiových, televizních a spojových zaříz. a přístrojů		6 000	12 333	23 300	41 633
<i>Manufacture of radio, television and communication equipment and apparatus</i>		167	343	648	1 157
Výroba strojů a přístrojů		758 126	149 197	155 137	1 062 460
<i>Manufacture of machinery and equipment n.e.c.</i>		21 071	4 147	4 312	29 530
Výroba usní, úprava kůží, výroba brašnář. a sedlář. zboží, obuvi		27 069	- 9 388	0	17 681
<i>Tanning and dressing of leather; manufacture of luggage, handbags, saddlery, harness and footwear</i>		752	- 261	0	491
Výroba vlákniny, papíru a lepenky		524 459	- 79 000	656 000	1 101 459
<i>Manufacture of pulp, paper and paper products</i>		14 577	- 2 196	18 233	30 614
Výroba zdravotnických, přesných a optických přístrojů a hodin		22 616	24 510	9 198	56 324
<i>Manufacture of medical, precision and optical instruments, watches and clocks</i>		629	681	256	1 565
Zdravotnictví, veterinární a sociální činnost		16 585	- 21 294	89 875	85 166
<i>Health and social work</i>		461	- 592	2 498	2 367
Zpracování dat a související činnosti		65 762	8 434	69 925	144 122
<i>Computer and related activities</i>		1 828	234	1 943	4 006
Zpracování druhotných surovin		11 000	866	0	11 866
<i>Recycling</i>		306	24	0	330
Činnosti související s úvěry a pojišťovnictvím		9 382 810	- 1 853 328	43 731	7 573 212

<b>Geografická zóna</b>	<b>Geographic zone</b>	<b>Základní kapitál</b>	<b>Reinvestovaný zisk</b>	<b>Ostatní kapitál</b>	<b>Celkem</b>
<b>Země</b>	<b>Country</b>	<b>Equity capital</b>	<b>Reinvested earnings</b>	<b>Other capital</b>	<b>Total capital</b>
Ekonomické odvětví (OKEČ)		Economic activity			
<b>OECD</b>		<b>482 616 731</b>	<b>35 763 411</b>	<b>91 890 173</b>	<b>610 270 315</b>
<b>OECD</b>		<b>13 413 845</b>	<b>994 008</b>	<b>2 553 995</b>	<b>16 961 848</b>
<b>Rakousko</b>		<b>54 800 833</b>	<b>- 6 588 186</b>	<b>15 748 311</b>	<b>63 960 958</b>
<b>Austria</b>		<b>1 523 134</b>	<b>- 183 112</b>	<b>437 708</b>	<b>1 777 730</b>
<i>Activities auxiliary to financial intermediation</i>		260 786	- 51 511	1 215	210 490
Činnosti v oblasti nemovitostí		2 071 826	- 255 693	1 993 911	3 810 044
<i>Real estate activities</i>		57 584	- 7 107	55 419	105 896
<b>Spojené státy americké</b>		<b>36 137 651</b>	<b>237 999</b>	<b>6 092 621</b>	<b>42 468 271</b>
<b>United States</b>		<b>1 004 410</b>	<b>6 615</b>	<b>169 338</b>	<b>1 180 363</b>
Jiné obchodní služby		608 216	- 126 449	1 825	483 592
<i>Other business activities</i>		16 905	- 3 515	51	13 441
Koksování, rafinérské zpracování ropy, výroba jaderných paliv		1 558 879	985 750	26 112	2 570 741
<i>Manufacture of coke, refined petroleum products and nuclear fuel</i>		43 327	27 398	726	71 451
Maloobchod, kromě motorových vozidel, opravy spotřebn. zboží		197 116	164 241	- 198 265	163 092
<i>Retail trade, except of motor vehicles and motorcycles; repair of personal and household goods</i>		5 479	4 565	- 5 511	4 533
Peněžnictví		9 729 889	1 475 038	0	11 204 927
<i>Financial intermediation, except insurance and pension funding</i>		270 432	40 997	0	311 430
Pohostinství a ubytování		1 462 149	- 444 667	335 015	1 352 498
<i>Hotels and restaurants</i>		40 639	- 12 359	9 311	37 591
Pojišťovnictví kromě povinného sociálního zabezpečení		65 466	88 134	0	153 600
<i>Insurance and pension funding, except compulsory social security</i>		1 820	2 450	0	4 269
Pozemní doprava a potrubní přeprava		89 346	22 700	0	112 046
<i>Land transport; transport via pipelines</i>		2 483	631	0	3 114
Prodej, údržba a oprava dvoustop. a jednostop. motor. vozidel		255 000	0	0	255 000
<i>Sale, maintenance and repair of motor vehicles and motorcycles; retail sale of automotive fuel</i>		7 087	0	0	7 087
Pronájem strojů a přístrojů bez obsluhujícího personálu		441 000	- 15 380	1 249 578	1 675 198
<i>Renting of machinery and equipment without operator and of personal and household goods</i>		12 257	- 427	34 731	46 560
Rekreační, kulturní a sportovní činnosti		19 756	- 329 584	345 351	35 523
<i>Recreational, cultural and sporting activities</i>		549	- 9 160	9 599	987
Spoje		3 103 972	292 666	0	3 396 639
<i>Post and telecommunications</i>		86 272	8 134	0	94 406
Textilní průmysl		448	- 149	0	300
<i>Manufacture of textiles</i>		12	- 4	0	8
Vedlejší a pomocná činnost v dopravě, zprostředkování dopravy		764	6 281	0	7 045
<i>Supporting and auxiliary transport activities; activities of travel agencies</i>		21	175	0	196
Velkoobchod a zprostředkování obchodu (kromě motor. vozidel)		1 748 781	- 882 835	905 856	1 771 802
<i>Wholesale trade and commission trade, except of motor vehicles and motorcycles</i>		48 606	- 24 537	25 177	49 245
Vydavatelství a tisk		67 659	95 640	14 485	177 784
<i>Publishing, printing and reproduction of recorded media</i>		1 881	2 658	403	4 941
Výroba a rozvod elektřiny, plynu, páry a teplé vody		541 725	167 737	209 005	918 467
<i>Electricity, gas, steam and hot water supply</i>		15 057	4 662	5 809	25 528
Výroba chemických výrobků		4 147 061	1 189 425	466 465	5 802 952
<i>Manufacture of chemicals and chemical products</i>		115 263	33 059	12 965	161 287
Výroba dvoustopých motorových vozidel, přívěsů a návěsů		2 206 418	765 861	670 043	3 642 321
<i>Manufacture of motor vehicles, trailers and semitrailers</i>		61 325	21 286	18 623	101 235
Výroba elektrických strojů a přístrojů		962 984	- 30 212	124 298	1 057 070
<i>Manufacture of electrical machinery and apparatus n.e.c.</i>		26 765	- 840	3 455	29 380
Výroba kovových konstrukcí a kovodělných výrobků kromě výroby strojů a zařízení		250 250	79 042	0	329 292

<b>Geografická zóna</b>	<b>Geographic zone</b>	<b>Základní kapitál</b>	<b>Reinvestovaný zisk</b>	<b>Ostatní kapitál</b>	<b>Celkem</b>
<b>Země</b>	<b>Country</b>	<b>Equity capital</b>	<b>Reinvested earnings</b>	<b>Other capital</b>	<b>Total capital</b>
Ekonomické odvětví (OKEČ)	<i>Economic activity</i>				
<b>OECD</b>		<b>482 616 731</b>	<b>35 763 411</b>	<b>91 890 173</b>	<b>610 270 315</b>
<b>OECD</b>		<b>13 413 845</b>	<b>994 008</b>	<b>2 553 995</b>	<b>16 961 848</b>
<b>Spojené státy americké</b>		<b>36 137 651</b>	<b>237 999</b>	<b>6 092 621</b>	<b>42 468 271</b>
<b>United States</b>		<b>1 004 410</b>	<b>6 615</b>	<b>169 338</b>	<b>1 180 363</b>
<i>Manufacture of fabricated metal products, except machinery and equipment</i>		6 955	2 197	0	9 152
Výroba nábytku, ostatní průmysl		165 953	- 8 022	398	158 329
<i>Manufacture of furniture; manufacturing n.e.c.</i>		4 613	- 223	11	4 401
Výroba ostatních dopravních zařízení		2 968 237	- 1 414 779	6 143	1 559 601
<i>Manufacture of other transport equipment</i>		82 499	- 39 322	171	43 348
Výroba ostatních nekovových minerálních výrobků		63 967	- 7 056	0	56 911
<i>Manufacture of other non-metallic mineral products</i>		1 778	- 196	0	1 582
Výroba potravin a nápojů		1 274 628	- 521 221	0	753 407
<i>Manufacture of food products and beverages</i>		35 427	- 14 487	0	20 940
Výroba pryžových a plastických produktů		91 547	162 753	0	254 299
<i>Manufacture of rubber and plastic products</i>		2 544	4 524	0	7 068
Výroba radiových, televizních a spojových zařiz. a přístrojů		324 511	- 96 145	1 503 884	1 732 251
<i>Manufacture of radio, television and communication equipment and apparatus</i>		9 019	- 2 672	41 799	48 146
Výroba strojů a přístrojů		248 797	- 48 979	186 675	386 493
<i>Manufacture of machinery and equipment n.e.c.</i>		6 915	- 1 361	5 188	10 742
Výroba vlákniny, papíru a lepenky		1 487 333	- 1 221 191	214 075	480 217
<i>Manufacture of pulp, paper and paper products</i>		41 339	- 33 942	5 950	13 347
Výroba zdravotnických, přesných a optických přístrojů a hodin		561 104	18 323	45 962	625 388
<i>Manufacture of medical, precision and optical instruments, watches and clocks</i>		15 595	509	1 277	17 382
Výzkum a vývoj		56 265	- 1 563	0	54 702
<i>Research and development</i>		1 564	- 43	0	1 520
Zpracování dat a související činnosti		99 645	165 518	0	265 162
<i>Computer and related activities</i>		2 770	4 600	0	7 370
Školství		6 854	- 14 447	0	- 7 593
<i>Education</i>		191	- 402	0	- 211
Činnosti související s úvěry a pojišťovnictvím		80 051	5 567	0	85 619
<i>Activities auxiliary to financial intermediation</i>		2 225	155	0	2 380
Činnosti v oblasti nemovitostí		1 251 880	- 283 998	- 14 284	953 598
<i>Real estate activities</i>		34 795	- 7 893	- 397	26 504
<b>Turecko</b>		<b>34 300</b>	<b>0</b>	<b>0</b>	<b>34 300</b>
<b>Turkey</b>		<b>953</b>	<b>0</b>	<b>0</b>	<b>953</b>
Vedlejší a pomocná činnost v dopravě, zprostředkování dopravy		34 300	0	0	34 300
<i>Supporting and auxiliary transport activities; activities of travel agencies</i>		953	0	0	953
<b>Velká Británie</b>		<b>32 997 762</b>	<b>- 2 352 901</b>	<b>1 294 177</b>	<b>31 939 039</b>
<b>United Kingdom</b>		<b>917 140</b>	<b>- 65 396</b>	<b>35 970</b>	<b>887 713</b>
Dobývání a úprava ostatních nerostů		478 287	53 010	15 000	546 297
<i>Other mining and quarrying</i>		13 293	1 473	417	15 184
Jiné obchodní služby		9 457 377	- 5 993 393	28 816	3 492 800
<i>Other business activities</i>		262 858	- 166 580	801	97 079
Oděvní průmysl, zpracování a barvení kožešin		100	- 6 882	7 398	616
<i>Manufacture of wearing apparel; dressing and dyeing of fur</i>		3	- 191	206	17
Peněžnictví		3 386 777	- 76 986	0	3 309 791
<i>Financial intermediation, except insurance and pension funding</i>		94 132	- 2 140	0	91 992
Pojišťovnictví kromě povinného sociálního zabezpečení		969 436	- 201 087	10 000	778 350
<i>Insurance and pension funding, except compulsory social security</i>		26 945	- 5 589	278	21 633

<b>Geografická zóna</b>	<b>Geographic zone</b>	<b>Základní kapitál</b>	<b>Reinvestovaný zisk</b>	<b>Ostatní kapitál</b>	<b>Celkem</b>
<b>Země</b>	<b>Country</b>	<b>Equity capital</b>	<b>Reinvested earnings</b>	<b>Other capital</b>	<b>Total capital</b>
Ekonomické odvětví (OKEČ)	<i>Economic activity</i>				
<b>OECD</b>		<b>482 616 731</b>	<b>35 763 411</b>	<b>91 890 173</b>	<b>610 270 315</b>
<b>OECD</b>		<b>13 413 845</b>	<b>994 008</b>	<b>2 553 995</b>	<b>16 961 848</b>
<b>Velká Británie</b>		<b>32 997 762</b>	<b>- 2 352 901</b>	<b>1 294 177</b>	<b>31 939 039</b>
<b>United Kingdom</b>		<b>917 140</b>	<b>- 65 396</b>	<b>35 970</b>	<b>887 713</b>
Prodej, údržba a oprava dvoustop. a jednostop.motor.vozidel		2 234 096	157 013	922 399	3 313 508
<i>Sale, maintenance and repair of motor vehicles and motorcycles; retail sale of automotive fuel</i>		62 094	4 364	25 637	92 096
Průmysl dřevařský a korkařský kromě výroby nábytku		83 572	170 049	0	253 621
<i>Manufacture of wood and of products of wood and cork, except furniture;manuf.of articles of straw and plaiting materials</i>		2 323	4 726	0	7 049
Rekreační, kulturní a sportovní činnosti		854 725	0	0	854 725
<i>Recreational, cultural and sporting activities</i>		23 756	0	0	23 756
Spoje		23 864	- 36 197	0	- 12 333
<i>Post and telecommunications</i>		663	- 1 006	0	- 343
Textilní průmysl		101 026	52 738	0	153 764
<i>Manufacture of textiles</i>		2 808	1 466	0	4 274
Vedlejší a pomocná činnost v dopravě,zprostředkování dopravy		30 678	9 763	0	40 441
<i>Supporting and auxiliary transport activities; activities of travel agencies</i>		853	271	0	1 124
Velkoobchod a zprostředkování obchodu (kromě motor. vozidel)		863 164	- 309 450	322 380	876 094
<i>Wholesale trade and commission trade, except of motor vehicles and motorcycles</i>		23 991	- 8 601	8 960	24 350
Výroba a rozvod elektřiny, plynu, páry a teplé vody		4 742 332	3 617 239	0	8 359 571
<i>Electricity, gas, steam and hot water supply</i>		131 808	100 538	0	232 346
Výroba a rozvod vody		3 234 917	655 909	0	3 890 826
<i>Collection, purification and distribution of water</i>		89 911	18 230	0	108 142
Výroba kovových konstrukcí a kovodělných výrobků kromě výroby strojů a zařízení		1 271 194	- 424 356	0	846 838
<i>Manufacture of fabricated metal products, except machinery and equipment</i>		35 332	- 11 795	0	23 537
Výroba kovů		3 465 480	- 260 840	49 259	3 253 899
<i>Manufacture of basic metals</i>		96 320	- 7 250	1 369	90 439
Výroba nábytku, ostatní průmysl		33 922	2 290	0	36 212
<i>Manufacture of furniture; manufacturing n.e.c.</i>		943	64	0	1 006
Výroba ostatních nekovových minerálních výrobků		330 955	336 339	- 124 539	542 755
<i>Manufacture of other non-metallic mineral products</i>		9 199	9 348	- 3 461	15 085
Výroba potravin a nápojů		1 347 109	0	0	1 347 109
<i>Manufacture of food products and beverages</i>		37 442	0	0	37 442
Výroba pryžových a plastických produktů		5 000	0	0	5 000
<i>Manufacture of rubber and plastic products</i>		139	0	0	139
Výroba radiových,televizních a spojových zaříz. a přístrojů		10 802	- 124 087	0	- 113 285
<i>Manufacture of radio, television and communication equipment and apparatus</i>		300	- 3 449	0	- 3 149
Zemědělství, myslivost a související služby		22 286	2 031	0	24 317
<i>Agriculture, hunting and related service activities</i>		619	56	0	676
Zpracování dat a související činnosti		20 658	13 368	7 928	41 954
<i>Computer and related activities</i>		574	372	220	1 166
Činnosti související s úvěry a pojišťovnictvím		1 101	688	457	2 246
<i>Activities auxiliary to financial intermediation</i>		31	19	13	62
Činnosti v oblasti nemovitostí		28 904	9 939	55 079	93 922
<i>Real estate activities</i>		803	276	1 531	2 610
<b>Španělsko</b>		<b>1 194 910</b>	<b>- 15 112</b>	<b>90 235</b>	<b>1 270 032</b>
<b>Spain</b>		<b>33 211</b>	<b>- 420</b>	<b>2 508</b>	<b>35 299</b>
Jiné obchodní služby		13 400	16 132	0	29 532

<b>Geografická zóna</b>	<b>Geographic zone</b>	<b>Základní kapitál</b>	<b>Reinvestovaný zisk</b>	<b>Ostatní kapitál</b>	<b>Celkem</b>
<b>Země</b>	<b>Country</b>	<b>Equity capital</b>	<b>Reinvested earnings</b>	<b>Other capital</b>	<b>Total capital</b>
Ekonomické odvětví (OKEČ)	<i>Economic activity</i>				
<b>OECD</b>		<b>482 616 731</b>	<b>35 763 411</b>	<b>91 890 173</b>	<b>610 270 315</b>
<b>OECD</b>		<b>13 413 845</b>	<b>994 008</b>	<b>2 553 995</b>	<b>16 961 848</b>
<b>Španělsko</b>		<b>1 194 910</b>	<b>- 15 112</b>	<b>90 235</b>	<b>1 270 032</b>
<b>Spain</b>		<b>33 211</b>	<b>- 420</b>	<b>2 508</b>	<b>35 299</b>
<i>Other business activities</i>		372	448	0	821
Maloobchod, kromě motorových vozidel, opravy spotřebn. zboží		91 896	32 565	0	124 461
<i>Retail trade, except of motor vehicles and motorcycles; repair of personal and household goods</i>		2 554	905	0	3 459
Velkoobchod a zprostředkování obchodu (kromě motor. vozidel)		32 085	26 239	0	58 324
<i>Wholesale trade and commission trade, except of motor vehicles and motorcycles</i>		892	729	0	1 621
Výroba chemických výrobků		1 500	1 334	2 239	5 073
<i>Manufacture of chemicals and chemical products</i>		42	37	62	141
Výroba dvoustopých motorových vozidel, přívěsů a návěsů		497 429	- 54 677	0	442 752
<i>Manufacture of motor vehicles, trailers and semitrailers</i>		13 826	- 1 520	0	12 306
Výroba kovových konstrukcí a kovodělných výrobků kromě výroby strojů a zařízení		45 258	- 3 206	17 174	59 226
<i>Manufacture of fabricated metal products, except machinery and equipment</i>		1 258	- 89	477	1 646
Výroba pryžových a plastických produktů		203 697	279	0	203 976
<i>Manufacture of rubber and plastic products</i>		5 662	8	0	5 669
Výroba radiových, televizních a spojových zaříz. a přístrojů		400	- 15 763	13 027	- 2 336
<i>Manufacture of radio, television and communication equipment and apparatus</i>		11	- 438	362	- 65
Výroba strojů a přístrojů		30 965	- 8 292	23 485	46 158
<i>Manufacture of machinery and equipment n.e.c.</i>		861	- 230	653	1 283
Zemědělství, myslivost a související služby		180	- 136	0	44
<i>Agriculture, hunting and related service activities</i>		5	- 4	0	1
Zpracování dat a související činnosti		28 000	- 13 286	34 310	49 024
<i>Computer and related activities</i>		778	- 369	954	1 363
Činnosti v oblasti nemovitostí		250 100	3 698	0	253 798
<i>Real estate activities</i>		6 951	103	0	7 054
<b>Švédsko</b>		<b>6 362 736</b>	<b>- 902 738</b>	<b>3 812 098</b>	<b>9 272 096</b>
<b>Sweden</b>		<b>176 846</b>	<b>- 25 091</b>	<b>105 953</b>	<b>257 709</b>
Jiné obchodní služby		120	0	0	120
<i>Other business activities</i>		3	0	0	3
Maloobchod, kromě motorových vozidel, opravy spotřebn. zboží		2 218	- 3 209	15 039	14 048
<i>Retail trade, except of motor vehicles and motorcycles; repair of personal and household goods</i>		62	- 89	418	390
Prodej, údržba a oprava dvoustop. a jednostop. motor. vozidel		140 000	0	0	140 000
<i>Sale, maintenance and repair of motor vehicles and motorcycles; retail sale of automotive fuel</i>		3 891	0	0	3 891
Pronájem strojů a přístrojů bez obsluhujícího personálu		59 000	- 37 708	964 793	986 085
<i>Renting of machinery and equipment without operator and of personal and household goods</i>		1 640	- 1 048	26 815	27 407
Rybolov, podniky pro chov ryb, služby v rámci rybolovu		70 449	840	0	71 289
<i>Fishing, fish farms, service activities incidental to fishing</i>		1 958	23	0	1 981
Stavebnictví		45 820	- 35 421	0	10 399
<i>Construction</i>		1 274	- 985	0	289
Velkoobchod a zprostředkování obchodu (kromě motor. vozidel)		1 796 666	- 338 848	62 024	1 519 843
<i>Wholesale trade and commission trade, except of motor vehicles and motorcycles</i>		49 937	- 9 418	1 724	42 242
Vydavatelství a tisk		10 800	- 103 546	105 680	12 934
<i>Publishing, printing and reproduction of recorded media</i>		300	- 2 878	2 937	359
Výroba chemických výrobků		270 989	48 008	0	318 997



<b>Geografická zóna</b>	<b>Geographic zone</b>	<b>Základní kapitál</b>	<b>Reinvestovaný zisk</b>	<b>Ostatní kapitál</b>	<b>Celkem</b>
<b>Země</b>	<b>Country</b>	<b>Equity capital</b>	<b>Reinvested earnings</b>	<b>Other capital</b>	<b>Total capital</b>
Ekonomické odvětví (OKEČ)	<i>Economic activity</i>				
<b>OECD</b>		<b>482 616 731</b>	<b>35 763 411</b>	<b>91 890 173</b>	<b>610 270 315</b>
<b>OECD</b>		<b>13 413 845</b>	<b>994 008</b>	<b>2 553 995</b>	<b>16 961 848</b>
<b>Švédsko</b>		<b>6 362 736</b>	<b>- 902 738</b>	<b>3 812 098</b>	<b>9 272 096</b>
<b>Sweden</b>		<b>176 846</b>	<b>- 25 091</b>	<b>105 953</b>	<b>257 709</b>
<i>Manufacture of chemicals and chemical products</i>		7 532	1 334	0	8 866
Výroba kovových konstrukcí a kovodělných výrobků kromě výroby strojů a zařízení		138 375	477 117	0	615 492
<i>Manufacture of fabricated metal products, except machinery and equipment</i>		3 846	13 261	0	17 107
Výroba kovů		813 454	- 396 136	395 000	812 318
<i>Manufacture of basic metals</i>		22 609	- 11 010	10 979	22 578
Výroba potravin a nápojů		148	60 412	30 000	90 560
<i>Manufacture of food products and beverages</i>		4	1 679	834	2 517
Výroba pryžových a plastických produktů		575 000	- 211 368	0	363 632
<i>Manufacture of rubber and plastic products</i>		15 982	- 5 875	0	10 107
Výroba strojů a přístrojů		30 075	95 209	0	125 284
<i>Manufacture of machinery and equipment n.e.c.</i>		836	2 646	0	3 482
Výroba vlákniny, papíru a lepenky		2 276 951	- 401 575	1 754 784	3 630 159
<i>Manufacture of pulp, paper and paper products</i>		63 286	- 11 161	48 772	100 897
Výroba zdravotnických, přesných a optických přístrojů a hodin		26 305	- 25 068	0	1 237
<i>Manufacture of medical, precision and optical instruments, watches and clocks</i>		731	- 697	0	34
Výzkum a vývoj		12 751	22 161	0	34 912
<i>Research and development</i>		354	616	0	970
Činnosti v oblasti nemovitostí		93 615	- 53 607	484 778	524 786
<i>Real estate activities</i>		2 602	- 1 490	13 474	14 586
<b>Švýcarsko</b>		<b>14 006 210</b>	<b>- 3 021 402</b>	<b>2 958 496</b>	<b>13 943 304</b>
<b>Switzerland</b>		<b>389 288</b>	<b>- 83 977</b>	<b>82 228</b>	<b>387 540</b>
Dobývání a úprava ostatních nerostů		2 397	2 802	9 992	15 191
<i>Other mining and quarrying</i>		67	78	278	422
Jiné obchodní služby		423 330	88 659	28 786	540 775
<i>Other business activities</i>		11 766	2 464	800	15 030
Maloobchod, kromě motorových vozidel, opravy spotřebn. zboží		393 298	- 293 484	39 269	139 083
<i>Retail trade, except of motor vehicles and motorcycles; repair of personal and household goods</i>		10 931	- 8 157	1 091	3 866
Oděvní průmysl, zpracování a barvení kožešin		440 252	- 202 398	1 000	238 854
<i>Manufacture of wearing apparel; dressing and dyeing of fur</i>		12 236	- 5 625	28	6 639
Peněžnictví		111 841	- 14 011	0	97 830
<i>Financial intermediation, except insurance and pension funding</i>		3 109	- 389	0	2 719
Pohostinství a ubytování		300 500	- 14 291	0	286 209
<i>Hotels and restaurants</i>		8 352	- 397	0	7 955
Pojišťovnictví kromě povinného sociálního zabezpečení		2 456 230	- 245 917	0	2 210 313
<i>Insurance and pension funding, except compulsory social security</i>		68 268	- 6 835	0	61 433
Prodej, údržba a oprava dvoustop. a jednostop. motor. vozidel		203 366	29 778	200 352	433 496
<i>Sale, maintenance and repair of motor vehicles and motorcycles; retail sale of automotive fuel</i>		5 652	828	5 569	12 049
Rybolov, podniky pro chov ryb, služby v rámci rybolovu		52 837	630	0	53 467
<i>Fishing, fish farms, service activities incidental to fishing</i>		1 469	18	0	1 486
Stavebnictví		34 985	52 162	0	87 147
<i>Construction</i>		972	1 450	0	2 422
Textilní průmysl		144 720	69 883	0	214 603
<i>Manufacture of textiles</i>		4 022	1 942	0	5 965
Vedlejší a pomocná činnost v dopravě, zprostředkování dopravy		72 722	1 353	49 745	123 820

<b>Geografická zóna</b>	<b>Geographic zone</b>	<b>Základní kapitál</b>	<b>Reinvestovaný zisk</b>	<b>Ostatní kapitál</b>	<b>Celkem</b>
<b>Země</b>	<b>Country</b>	<b>Equity capital</b>	<b>Reinvested earnings</b>	<b>Other capital</b>	<b>Total capital</b>
Ekonomické odvětví (OKEČ)	<i>Economic activity</i>				
<b>OECD</b>		<b>482 616 731</b>	<b>35 763 411</b>	<b>91 890 173</b>	<b>610 270 315</b>
<b>OECD</b>		<b>13 413 845</b>	<b>994 008</b>	<b>2 553 995</b>	<b>16 961 848</b>
<b>Švýcarsko</b>		<b>14 006 210</b>	<b>- 3 021 402</b>	<b>2 958 496</b>	<b>13 943 304</b>
<b>Switzerland</b>		<b>389 288</b>	<b>- 83 977</b>	<b>82 228</b>	<b>387 540</b>
<i>Supporting and auxiliary transport activities; activities of travel agencies</i>		2 021	38	1 383	3 441
Velkoobchod a zprostředkování obchodu (kromě motor. vozidel)		811 837	- 577 259	541 533	776 111
<i>Wholesale trade and commission trade, except of motor vehicles and motorcycles</i>		22 564	- 16 044	15 051	21 571
Vydavatelství a tisk		791	1 295	6 783	8 869
<i>Publishing, printing and reproduction of recorded media</i>		22	36	189	247
Výroba chemických výrobků		157 569	546 409	0	703 978
<i>Manufacture of chemicals and chemical products</i>		4 379	15 187	0	19 566
Výroba elektrických strojů a přístrojů		93 100	606	47 528	141 234
<i>Manufacture of electrical machinery and apparatus n.e.c.</i>		2 588	17	1 321	3 925
Výroba kovových konstrukcí a kovodělných výrobků kromě výroby strojů a zařízení		3 683 019	- 2 479 286	220 494	1 424 227
<i>Manufacture of fabricated metal products, except machinery and equipment</i>		102 366	- 68 909	6 128	39 585
Výroba kovů		1 657 566	- 488 970	592 373	1 760 969
<i>Manufacture of basic metals</i>		46 070	- 13 590	16 464	48 944
Výroba nábytku, ostatní průmysl		255	169	1 575	1 999
<i>Manufacture of furniture; manufacturing n.e.c.</i>		7	5	44	56
Výroba ostatních nekovových minerálních výrobků		1 090 977	67 847	79 726	1 238 551
<i>Manufacture of other non-metallic mineral products</i>		30 323	1 886	2 216	34 424
Výroba potravin a nápojů		373 138	- 30 395	0	342 743
<i>Manufacture of food products and beverages</i>		10 371	- 845	0	9 526
Výroba pryžových a plastických produktů		267 173	27 460	67 999	362 632
<i>Manufacture of rubber and plastic products</i>		7 426	763	1 890	10 079
Výroba radiových, televizních a spojových zařiz. a přístrojů		17 726	3 523	0	21 249
<i>Manufacture of radio, television and communication equipment and apparatus</i>		493	98	0	591
Výroba strojů a přístrojů		363 406	81 014	320 217	764 637
<i>Manufacture of machinery and equipment n.e.c.</i>		10 101	2 252	8 900	21 252
Výroba usní, úprava kůží, výroba brašněř. a sedlář. zboží, obuvi		1 103	- 1 398	0	- 295
<i>Tanning and dressing of leather; manufacture of luggage, handbags, saddlery, harness and footwear</i>		31	- 39	0	- 8
Výroba vlákniny, papíru a lepenky		103 625	427 241	174 375	705 241
<i>Manufacture of pulp, paper and paper products</i>		2 880	11 875	4 847	19 601
Výroba zdravotnických, přesných a optických přístrojů a hodin		19 800	- 26 219	182 019	175 600
<i>Manufacture of medical, precision and optical instruments, watches and clocks</i>		550	- 729	5 059	4 881
Zpracování dat a související činnosti		6 346	22 610	0	28 956
<i>Computer and related activities</i>		176	628	0	805
Zpracování druhotných surovin		2 696	0	0	2 696
<i>Recycling</i>		75	0	0	75
Činnosti související s úvěry a pojišťovnictvím		139 616	57 216	0	196 832
<i>Activities auxiliary to financial intermediation</i>		3 880	1 590	0	5 471
Činnosti v oblasti nemovitostí		579 990	- 128 433	394 730	846 287
<i>Real estate activities</i>		16 120	- 3 570	10 971	23 522
<b>Řecko</b>		<b>90 162</b>	<b>- 53 478</b>	<b>0</b>	<b>36 684</b>
<b>Greece</b>		<b>2 506</b>	<b>- 1 486</b>	<b>0</b>	<b>1 020</b>
Maloobchod, kromě motorových vozidel, opravy spotřebn. zboží		24 600	2 670	0	27 270
<i>Retail trade, except of motor vehicles and motorcycles; repair of</i>		684	74	0	758

<b>Geografická zóna</b>	<b>Geographic zone</b>	<b>Základní kapitál</b>	<b>Reinvestovaný zisk</b>	<b>Ostatní kapitál</b>	<b>Celkem</b>
<b>Země</b>	<b>Country</b>	<b>Equity capital</b>	<b>Reinvested earnings</b>	<b>Other capital</b>	<b>Total capital</b>
<b>Ekonomické odvětví (OKEČ)</b>	<b>Economic activity</b>				
<b>OECD</b>		<b>482 616 731</b>	<b>35 763 411</b>	<b>91 890 173</b>	<b>610 270 315</b>
<b>OECD</b>		<b>13 413 845</b>	<b>994 008</b>	<b>2 553 995</b>	<b>16 961 848</b>
<b>Řecko</b>		<b>90 162</b>	<b>- 53 478</b>	<b>0</b>	<b>36 684</b>
<b>Greece</b>		<b>2 506</b>	<b>- 1 486</b>	<b>0</b>	<b>1 020</b>
<i>personal and household goods</i>					
Výroba kovových konstrukcí a kovodělných výrobků kromě výroby strojů a zařízení		385	- 489	0	- 104
<i>Manufacture of fabricated metal products, except machinery and equipment</i>		11	- 14	0	- 3
Výroba nábytku, ostatní průmysl		1 170	151	0	1 321
<i>Manufacture of furniture; manufacturing n.e.c.</i>		33	4	0	37
Zpracování dat a související činnosti		64 007	- 55 810	0	8 197
<i>Computer and related activities</i>		1 779	- 1 551	0	228
<b>Svět celkem</b>		<b>506 546 237</b>	<b>31 833 066</b>	<b>93 125 948</b>	<b>631 505 252</b>
<b>World total</b>		<b>14 078 942</b>	<b>884 768</b>	<b>2 588 342</b>	<b>17 552 051</b>

### 3. STAV ZAHRANIČNÍCH INVESTIC V ČESKÉ REPUBLICE K 31.12.1999

#### 3.5. Kraje a okresy

### 3. FDI POSITIONS IN THE CZECH REPUBLIC AS OF 31 DECEMBER 1999

#### 3.5. Regions and districts

tis. Kč/  
USD thousand

Kraj Okres	Region District	Základní kapitál Equity capital	Reinvestovaný zisk Reinvested earnings	Ostatní kapitál Other capital	Celkem Total capital
<b>Hlavní město Praha</b>		<b>256 606 962</b>	<b>14 444 691</b>	<b>33 750 664</b>	<b>304 802 317</b>
<b>Capital city of Praha</b>		<b>7 132 132</b>	<b>401 476</b>	<b>938 066</b>	<b>8 471 673</b>
Obvod Praha 1	District Prague 1	62 868 241	20 463 121	5 450 634	88 781 996
		1 747 359	568 752	151 495	2 467 606
Obvod Praha 2	District Prague 2	25 693 429	318 496	3 681 975	29 693 900
		714 123	8 852	102 337	825 312
Obvod Praha 3	District Prague 3	48 475 030	7 508 946	1 503 860	57 487 837
		1 347 315	208 704	41 798	1 597 816
Obvod Praha 4	District Prague 4	39 081 806	- 7 120 656	5 772 158	37 733 309
		1 086 239	- 197 911	160 431	1 048 759
Obvod Praha 5	District Prague 5	10 570 030	- 304	5 423 001	15 992 726
		293 783	- 8	150 727	444 502
Obvod Praha 6	District Prague 6	13 381 112	- 1 273 268	2 940 277	15 048 121
		371 915	- 35 389	81 722	418 247
Obvod Praha 7	District Prague 7	3 166 851	769 459	- 162 399	3 773 912
		88 019	21 386	- 4 514	104 892
Obvod Praha 8	District Prague 8	13 548 478	212 955	3 095 898	16 857 331
		376 566	5 919	86 047	468 532
Obvod Praha 9	District Prague 9	23 084 486	874 451	3 457 977	27 416 914
		641 610	24 304	96 111	762 025
Obvod Praha 10	District Prague 10	16 737 500	- 7 308 510	2 587 283	12 016 273
		465 202	- 203 133	71 911	333 980
<b>Středočeský kraj</b>		<b>51 154 518</b>	<b>7 062 108</b>	<b>15 184 628</b>	<b>73 401 254</b>
<b>Mid-Bohemian Region</b>		<b>1 421 788</b>	<b>196 284</b>	<b>422 041</b>	<b>2 040 114</b>
Okres Benešov	District Benešov	1 863 668	- 137 838	560 499	2 286 329
		51 799	- 3 831	15 579	63 546
Okres Beroun	District Beroun	6 674 555	1 401 766	878 208	8 954 529
		185 513	38 961	24 409	248 882
Okres Kladno	District Kladno	2 150 995	- 793 860	2 547 060	3 904 195
		59 785	- 22 065	70 793	108 513
Okres Kolín	District Kolín	910 608	572 720	136 231	1 619 559
		25 309	15 918	3 786	45 014
Okres Kutná Hora	District Kutná Hora	4 548 262	2 569 623	60 263	7 178 148
		126 414	71 420	1 675	199 509
Okres Mělník	District Mělník	1 025 435	8 136	1 302 961	2 336 532
		28 501	226	36 214	64 942
Okres Mladá Boleslav	District Mladá Boleslav	18 247 104	2 936 420	2 878 585	24 062 109
		507 160	81 615	80 007	668 782
Okres Nymburk	District Nymburk	567 535	7 444	116 044	691 023
		15 774	207	3 225	19 206
Okres Praha-východ	District Praha-východ	5 149 626	113 988	2 205 434	7 469 048
		143 129	3 168	61 298	207 595
Okres Praha-západ	District Praha-západ	4 968 686	- 270 911	3 565 125	8 262 900
		138 100	- 7 530	99 089	229 659

<b>Kraj</b>	<b>Region</b>	<b>Základní kapitál</b>	<b>Reinvestovaný zisk</b>	<b>Ostatní kapitál</b>	<b>Celkem</b>
Okres	District	<i>Equity capital</i>	<i>Reinvested earnings</i>	<i>Other capital</i>	<i>Total capital</i>
<b>Středočeský kraj</b>		<b>51 154 518</b>	<b>7 062 108</b>	<b>15 184 628</b>	<b>73 401 254</b>
<b>Mid-Bohemian Region</b>		<b>1 421 788</b>	<b>196 284</b>	<b>422 041</b>	<b>2 040 114</b>
Okres Příbram		1 016 511	- 57 254	365 137	1 324 394
<i>District Příbram</i>		<i>28 253</i>	<i>- 1 591</i>	<i>10 149</i>	<i>36 810</i>
Okres Rakovník		4 031 532	711 875	569 081	5 312 488
<i>District Rakovník</i>		<i>112 052</i>	<i>19 786</i>	<i>15 817</i>	<i>147 655</i>
<b>Jihočeský kraj</b>		<b>18 373 980</b>	<b>1 498 579</b>	<b>4 155 103</b>	<b>24 027 661</b>
<b>South-Bohemian Region</b>		<b>510 686</b>	<b>41 651</b>	<b>115 487</b>	<b>667 825</b>
Okres České Budějovice		12 295 516	- 40 022	2 248 554	14 504 048
<i>District České Budějovice</i>		<i>341 741</i>	<i>- 1 112</i>	<i>62 496</i>	<i>403 125</i>
Okres Český Krumlov		956 238	271 415	472 469	1 700 122
<i>District Český Krumlov</i>		<i>26 578</i>	<i>7 544</i>	<i>13 132</i>	<i>47 253</i>
Okres Jindřichův Hradec		555 993	377 070	81 154	1 014 217
<i>District Jindřichův Hradec</i>		<i>15 453</i>	<i>10 480</i>	<i>2 256</i>	<i>28 189</i>
Okres Pelhřimov		208 447	107 545	171 543	487 535
<i>District Pelhřimov</i>		<i>5 794</i>	<i>2 989</i>	<i>4 768</i>	<i>13 551</i>
Okres Písek		476 185	- 1 876	1 032	475 341
<i>District Písek</i>		<i>13 235</i>	<i>- 52</i>	<i>29</i>	<i>13 212</i>
Okres Prachatice		73 935	128 303	482 152	684 390
<i>District Prachatice</i>		<i>2 055</i>	<i>3 566</i>	<i>13 401</i>	<i>19 022</i>
Okres Strakonice		1 083 250	- 147 372	411 501	1 347 379
<i>District Strakonice</i>		<i>30 108</i>	<i>- 4 096</i>	<i>11 437</i>	<i>37 449</i>
Okres Tábor		2 724 416	803 516	286 698	3 814 630
<i>District Tábor</i>		<i>75 722</i>	<i>22 333</i>	<i>7 968</i>	<i>106 024</i>
<b>Západočeský kraj</b>		<b>27 547 202</b>	<b>2 834 034</b>	<b>8 889 229</b>	<b>39 270 465</b>
<b>West-Bohemian Region</b>		<b>765 647</b>	<b>78 769</b>	<b>247 067</b>	<b>1 091 483</b>
Okres Domažlice		377 418	- 126 713	184 053	434 758
<i>District Domažlice</i>		<i>10 490</i>	<i>- 3 522</i>	<i>5 116</i>	<i>12 084</i>
Okres Cheb		1 804 997	- 427 408	442 327	1 819 915
<i>District Cheb</i>		<i>50 168</i>	<i>- 11 879</i>	<i>12 294</i>	<i>50 583</i>
Okres Karlovy Vary		10 567 715	- 780 658	295 032	10 082 089
<i>District Karlovy Vary</i>		<i>293 719</i>	<i>- 21 698</i>	<i>8 200</i>	<i>280 221</i>
Okres Klatovy		912 507	- 129 642	447 812	1 230 677
<i>District Klatovy</i>		<i>25 362</i>	<i>- 3 603</i>	<i>12 446</i>	<i>34 205</i>
Okres Plzeň-město		9 179 691	2 970 027	2 701 822	14 851 539
<i>District Plzeň-město</i>		<i>255 140</i>	<i>82 549</i>	<i>75 094</i>	<i>412 784</i>
Okres Plzeň-jih		1 362 949	812 308	175 709	2 350 966
<i>District Plzeň-jih</i>		<i>37 882</i>	<i>22 577</i>	<i>4 884</i>	<i>65 343</i>
Okres Plzeň-sever		1 032 630	404 541	399 974	1 837 145
<i>District Plzeň-sever</i>		<i>28 701</i>	<i>11 244</i>	<i>11 117</i>	<i>51 062</i>
Okres Rokycany		222 480	391 278	158 436	772 194
<i>District Rokycany</i>		<i>6 184</i>	<i>10 875</i>	<i>4 404</i>	<i>21 462</i>
Okres Sokolov		441 040	49 715	418 592	909 347
<i>District Sokolov</i>		<i>12 258</i>	<i>1 382</i>	<i>11 634</i>	<i>25 274</i>
Okres Tachov		1 645 776	- 329 413	3 665 472	4 981 835
<i>District Tachov</i>		<i>45 743</i>	<i>- 9 156</i>	<i>101 878</i>	<i>138 465</i>
<b>Severočeský kraj</b>		<b>43 278 442</b>	<b>10 161 566</b>	<b>8 370 549</b>	<b>61 810 557</b>
<b>North-Bohemian Region</b>		<b>1 202 881</b>	<b>282 430</b>	<b>232 651</b>	<b>1 717 962</b>
Okres Česká Lípa		1 718 338	1 296 490	624 346	3 639 174
<i>District Česká Lípa</i>		<i>47 759</i>	<i>36 035</i>	<i>17 353</i>	<i>101 147</i>

<b>Kraj</b>	<b>Region</b>	<b>Základní kapitál</b>	<b>Reinvestovaný zisk</b>	<b>Ostatní kapitál</b>	<b>Celkem</b>
Okres	District	<i>Equity capital</i>	<i>Reinvested earnings</i>	<i>Other capital</i>	<i>Total capital</i>
<b>Severočeský kraj</b>		<b>43 278 442</b>	<b>10 161 566</b>	<b>8 370 549</b>	<b>61 810 557</b>
<b>North-Bohemian Region</b>		<b>1 202 881</b>	<b>282 430</b>	<b>232 651</b>	<b>1 717 962</b>
Okres Děčín	District Děčín	12 785 154	407 504	565 212	13 757 870
		355 350	11 326	15 709	382 386
Okres Chomutov	District Chomutov	1 700 912	- 758 503	678 008	1 620 417
		47 275	- 21 082	18 845	45 038
Okres Jablonec n.Nisou	District Jablonec n.Nisou	911 203	837 476	64 154	1 812 834
		25 326	23 277	1 783	50 386
Okres Liberec	District Liberec	3 375 759	435 589	564 166	4 375 514
		93 826	12 107	15 680	121 613
Okres Litoměřice	District Litoměřice	6 677 125	963 887	2 479 547	10 120 559
		185 584	26 790	68 917	281 291
Okres Louny	District Louny	406 668	164 167	10 721	581 556
		11 303	4 563	298	16 164
Okres Most	District Most	7 490 657	4 689 749	93 356	12 273 762
		208 195	130 347	2 595	341 137
Okres Teplice	District Teplice	7 462 812	1 646 897	2 514 900	11 624 610
		207 421	45 774	69 899	323 094
Okres Ústí nad Labem	District Ústí nad Labem	749 812	478 310	776 139	2 004 261
		20 840	13 294	21 572	55 706
<b>Východočeský kraj</b>		<b>25 704 217</b>	<b>6 745 936</b>	<b>6 570 312</b>	<b>39 020 465</b>
<b>East-Bohemian Region</b>		<b>714 423</b>	<b>187 496</b>	<b>182 615</b>	<b>1 084 534</b>
Okres Havlíčkův Brod	District Havlíčkův Brod	1 286 443	367 909	17 084	1 671 436
		35 755	10 226	475	46 456
Okres Hradec Králové	District Hradec Králové	2 067 700	- 444 412	1 007 220	2 630 508
		57 470	- 12 352	27 995	73 112
Okres Chrudim	District Chrudim	2 339 684	571 261	64 625	2 975 570
		65 029	15 878	1 796	82 703
Okres Jičín	District Jičín	1 587 803	557 652	924 621	3 070 077
		44 131	15 499	25 699	85 330
Okres Náchod	District Náchod	2 534 097	- 1 254 734	603 919	1 883 282
		70 433	- 34 874	16 785	52 344
Okres Pardubice	District Pardubice	4 942 559	3 189 165	480 321	8 612 045
		137 373	88 640	13 350	239 363
Okres Rychnov nad Kněžnou	District Rychnov nad Kněžnou	1 409 737	887 045	146 611	2 443 393
		39 182	24 655	4 075	67 912
Okres Semily	District Semily	1 248 061	1 095 217	874 835	3 218 113
		34 689	30 440	24 315	89 444
Okres Svitavy	District Svitavy	3 566 638	1 166 637	557 598	5 290 873
		99 131	32 426	15 498	147 054
Okres Trutnov	District Trutnov	1 001 115	710 412	769 942	2 481 468
		27 825	19 745	21 400	68 970
Okres Ústí nad Orlicí	District Ústí nad Orlicí	3 720 380	- 100 216	1 123 536	4 743 700
		103 404	- 2 785	31 228	131 846
<b>Jihomoravský kraj</b>		<b>49 637 531</b>	<b>- 12 458 125</b>	<b>8 176 071</b>	<b>45 355 477</b>
<b>South-Moravian Region</b>		<b>1 379 625</b>	<b>- 346 261</b>	<b>227 246</b>	<b>1 260 610</b>
Okres Blansko	District Blansko	360 568	- 40 811	404 543	724 299
		10 022	- 1 134	11 244	20 131
Okres Brno-město	District Brno-město	27 718 740	- 1 615 846	985 090	27 087 985
		770 414	- 44 911	27 380	752 883
Okres Brno-venkov	District Brno-venkov	1 747 033	732 733	838 773	3 318 539
		48 557	20 366	23 313	92 235

<b>Kraj</b>	<b>Region</b>	<b>Základní kapitál</b>	<b>Reinvestovaný zisk</b>	<b>Ostatní kapitál</b>	<b>Celkem</b>
Okres	District	<i>Equity capital</i>	<i>Reinvested earnings</i>	<i>Other capital</i>	<i>Total capital</i>
<b>Jihomoravský kraj</b>		<b>49 637 531</b>	<b>- 12 458 125</b>	<b>8 176 071</b>	<b>45 355 477</b>
<b>South-Moravian Region</b>		<b>1 379 625</b>	<b>- 346 261</b>	<b>227 246</b>	<b>1 260 610</b>
Okres Břeclav		1 279 407	230 947	566 851	2 077 205
<i>District Břeclav</i>		<i>35 560</i>	<i>6 419</i>	<i>15 755</i>	<i>57 734</i>
Okres Zlín		6 521 534	- 10 832 491	2 375 335	- 1 935 621
<i>District Zlín</i>		<i>181 259</i>	<i>- 301 078</i>	<i>66 020</i>	<i>- 53 799</i>
Okres Hodonín		948 986	- 118 500	452 531	1 283 016
<i>District Hodonín</i>		<i>26 376</i>	<i>- 3 294</i>	<i>12 578</i>	<i>35 660</i>
Okres Jihlava		2 176 706	101 667	223 811	2 502 184
<i>District Jihlava</i>		<i>60 499</i>	<i>2 826</i>	<i>6 221</i>	<i>69 546</i>
Okres Kroměříž		379 265	- 139 774	53 958	293 449
<i>District Kroměříž</i>		<i>10 541</i>	<i>- 3 885</i>	<i>1 500</i>	<i>8 156</i>
Okres Prostějov		2 121 849	- 227 335	339 418	2 233 932
<i>District Prostějov</i>		<i>58 975</i>	<i>- 6 319</i>	<i>9 434</i>	<i>62 090</i>
Okres Třebíč		276 634	81 104	120 055	477 792
<i>District Třebíč</i>		<i>7 689</i>	<i>2 254</i>	<i>3 337</i>	<i>13 280</i>
Okres Uherské Hradiště		3 293 857	- 1 216 525	101 571	2 178 903
<i>District Uherské Hradiště</i>		<i>91 549</i>	<i>- 33 812</i>	<i>2 823</i>	<i>60 560</i>
Okres Vyškov		754 579	- 41 424	376 799	1 089 954
<i>District Vyškov</i>		<i>20 973</i>	<i>- 1 151</i>	<i>10 473</i>	<i>30 294</i>
Okres Znojmo		1 428 155	312 370	700 226	2 440 751
<i>District Znojmo</i>		<i>39 694</i>	<i>8 682</i>	<i>19 462</i>	<i>67 838</i>
Okres Žďár nad Sázavou		630 218	315 761	637 110	1 583 088
<i>District Žďár nad Sázavou</i>		<i>17 516</i>	<i>8 776</i>	<i>17 708</i>	<i>44 000</i>
<b>Severomoravský kraj</b>		<b>34 243 385</b>	<b>1 544 276</b>	<b>8 029 392</b>	<b>43 817 054</b>
<b>North-Moravian Region</b>		<b>951 760</b>	<b>42 922</b>	<b>223 169</b>	<b>1 217 851</b>
Okres Bruntál		574 729	- 10 761	39 879	603 847
<i>District Bruntál</i>		<i>15 974</i>	<i>- 299</i>	<i>1 108</i>	<i>16 783</i>
Okres Frýdek-Místek		2 179 337	- 173 177	88 349	2 094 508
<i>District Frýdek-Místek</i>		<i>60 572</i>	<i>- 4 813</i>	<i>2 456</i>	<i>58 215</i>
Okres Karviná		570 111	177 657	327 142	1 074 910
<i>District Karviná</i>		<i>15 846</i>	<i>4 938</i>	<i>9 093</i>	<i>29 876</i>
Okres Nový Jičín		1 659 734	559 486	221 595	2 440 815
<i>District Nový Jičín</i>		<i>46 131</i>	<i>15 550</i>	<i>6 159</i>	<i>67 840</i>
Okres Olomouc		1 214 453	151 622	229 636	1 595 711
<i>District Olomouc</i>		<i>33 754</i>	<i>4 214</i>	<i>6 383</i>	<i>44 351</i>
Okres Opava		3 051 848	544 466	38 211	3 634 526
<i>District Opava</i>		<i>84 823</i>	<i>15 133</i>	<i>1 062</i>	<i>101 018</i>
Okres Ostrava-město		14 031 169	180 369	1 051 400	15 262 938
<i>District Ostrava-město</i>		<i>389 982</i>	<i>5 013</i>	<i>29 223</i>	<i>424 218</i>
Okres Přerov		3 841 702	488 334	686 752	5 016 788
<i>District Přerov</i>		<i>106 776</i>	<i>13 573</i>	<i>19 088</i>	<i>139 437</i>
Okres Šumperk		4 364 991	- 249 429	2 335 400	6 450 961
<i>District Šumperk</i>		<i>121 321</i>	<i>- 6 933</i>	<i>64 910</i>	<i>179 298</i>
Okres Vsetín		2 178 676	- 501 732	3 001 731	4 678 675
<i>District Vsetín</i>		<i>60 554</i>	<i>- 13 945</i>	<i>83 430</i>	<i>130 039</i>
Okres Jeseník		576 635	377 442	9 297	963 374
<i>District Jeseník</i>		<i>16 027</i>	<i>10 491</i>	<i>258</i>	<i>26 776</i>
<b>Česká republika celkem</b>		<b>506 546 237</b>	<b>31 833 066</b>	<b>93 125 948</b>	<b>631 505 252</b>
<b>Czech Republic total</b>		<b>14 078 942</b>	<b>884 768</b>	<b>2 588 342</b>	<b>17 552 051</b>

## **4. ČASOVÉ ŘADY PŘÍMÝCH ZAHRANIČNÍCH INVESTIC**

### ***4. FDI TIME SERIES***



#### 4.1. STAV TUZEMSKÝCH INVESTIC V ZAHRANIČÍ V LETECH 1993 – 2000

Revidované údaje

#### 4.1. FDI POSITIONS ABROAD IN 1993 – 2000

Revised data

mil. Kč /  
USD million /  
ECU / EUR million

Rok Year	Základní kapitál Equity capital	Reinvestovaný zisk Reinvested earnings	Ostatní kapitál Other capital	Celkem Total capital
<b>K 1. 1. 1993</b>	2 634,0	.	.	2 634,0
<i>As to 1 Jan. 1993</i>	91,2	.	.	91,2
	75,4	.	.	75,4
<b>1993</b>	5 432,9	.	.	5 432,9
	181,4	.	.	181,4
	161,8	.	.	161,8
<b>1994</b>	8 426,9	.	.	8 426,9
	300,4	.	.	300,4
	246,6	.	.	246,6
<b>1995</b>	9 190,1	.	.	9 190,1
	345,5	.	.	345,5
	269,8	.	.	269,8
<b>1996</b>	13 609,2	.	.	13 609,2
	497,9	.	.	497,9
	401,3	.	.	401,3
<b>1997</b>	16 364,5	2 020,6	604,3	18 989,4
	472,5	58,3	17,4	548,2
	428,1	52,9	15,8	496,8
<b>1998</b>	22 991,8	-1 090,6	2 102,3	24 003,5
	770,1	-36,5	70,4	804,0
	656,5	-31,1	60,0	685,4
<b>1999</b>	24 232,2	-1 816,3	2 699,0	25 114,9
	673,5	-50,5	75,0	698,0
	670,7	-50,3	74,7	695,1
<b>2000/*</b>	26 400,6	0,0	3 256,0	29 656,6
	698,2	0,0	86,1	784,3
	752,4	0,0	92,8	845,2

Pozn.: Základní kapitál obsahuje i podíly zahraničních investorů v dceřinných společnostech a přidružených podnicích. Záporná položka znamená ztrátu nebo dezinvestici.

/\* - předběžné údaje

Note: Equity capital contains also foreign investor's shares in subsidiaries and associates.

Negative sign indicates loss or disinvestment

/\*- preliminary data

**4.2. STAV ZAHRANIČNÍCH INVESTIC V ČR V LETECH 1993 – 2000**  
Revidované údaje

**4.2. FDI POSITIONS IN THE CZECH REPUBLIC IN 1993 – 2000**  
*Revised data*

mil. Kč /  
USD million /  
ECU / EUR million

Rok Year	Základní kapitál Equity capital	Reinvestovaný zisk Reinvested earnings	Ostatní kapitál Other capital	Celkem Total capital
<b>K 1. 1. 1993</b>	83 488,7	.	.	83 488,7
<i>As to 1 Jan. 1993</i>	2 889,0	.	.	2 889,0
	2 391,4			2 391,4
<b>1993</b>	102 539,1	.	.	102 539,1
	3 423,1	.	.	3 423,1
	3 053,7			3 053,7
<b>1994</b>	127 533,5	.	.	127 533,5
	4 546,8	.	.	4 546,8
	3 732,3			3 732,3
<b>1995</b>	195 526,3	.	.	195 526,3
	7 350,0	.	.	7 350,0
	5 741,0			5 741,0
<b>1996</b>	234 301,1	.	.	234 301,1
	8 572,4	.	.	8 572,4
	6 909,9			6 909,9
<b>1997</b>	275 552,5	9 122,2	35 145,6	319 820,3
	7 955,7	263,4	1 014,7	9 233,8
	7 209,3	238,6	919,5	8 367,4
<b>1998</b>	349 879,0	14 937,5	64 351,3	429 167,8
	11 719,3	500,3	2 155,4	14 375,0
	9 990,6	426,5	1 837,5	12 254,6
<b>1999</b>	506 546,2	31 833,1	93 126,0	631 505,3
	14 078,9	884,8	2 588,3	17 552,1
	14 020,1	881,1	2 577,5	17 478,7
<b>2000/*</b>	669 887,3	20 000,0	107 794,3	797 681,6
	17 715,7	529,0	2 850,7	21 095,4
	19 090,5	570,0	3 071,9	22 732,4

Pozn.: Základní kapitál obsahuje i podíly zahraničních investorů v dceřinných společnostech a přidružených podnicích  
/\* - předběžné údaje

Note: Equity capital contains also foreign investor's shares in subsidiaries and associates  
/\* - preliminary data

**4.3. ODLIV PŘÍMÝCH INVESTIC DO ZAHRANIČÍ V LETECH 1993 - 2000**  
Revidované údaje

**4.3. FDI OUTWARD FLOWS IN 1993 - 2000**  
*Revised data*

Rok Year	Základní kapitál Equity capital	Reinvestovaný zisk Reinvested earnings	mil. Kč / USD million / ECU / EUR million
			Ostatní kapitál Other capital
1993	2 628,6	.	.
	90,2	.	.
	77,1	.	.
1994	3 443,3	.	.
	119,6	.	.
	101,1	.	.
1995	971,6	.	.
	36,6	.	.
	28,3	.	.
1996	4 150,0	.	.
	152,9	.	.
	122,0	.	.
1997	800,0	.	.
	25,2	.	.
	22,3	.	.
1998	5 650,0	- 3 111,2	1 563,4
	175,1	- 96,4	48,5
	156,2	- 86,0	43,2
1999	3 123,7	- 538,4	522,3
	90,3	-15,6	15,1
	84,7	-14,6	14,2
2000/*	4 005,0	0	552,6
	103,8		14,3
	112,5		15,5

Pozn.: Záporná položka znamená ztrátu nebo dezinvestici  
/\* - předběžné údaje

Note: Negative sign indicates loss or disinvestment  
/\* - preliminary data

**4.4. PŘÍLIV PŘÍMÝCH INVESTIC DO ČR V LETECH 1993 - 2000**  
**Revidované údaje**

**4.4. FDI INWARD FLOWS IN 1993 - 2000**  
**Revised data**

	mil. Kč / USD million / ECU / EUR million		
<b>Rok</b> <i>Year</i>	<b>Základní kapitál</b> <i>Equity capital</i>	<b>Reinvestovaný zisk</b> <i>Reinvested earnings</i>	<b>Ostatní kapitál</b> <i>Other capital</i>
<b>1993</b>	19 050,4 653,5 558,6	.	.
<b>1994</b>	24 994,4 868,5 733,8	.	.
<b>1995</b>	67 992,8 2 562,2 1 981,9	.	.
<b>1996</b>	38 774,8 1 428,4 1 140,3	.	.
<b>1997</b>	41 251,4 1 300,4 1 152,2	.	.
<b>1998</b>	81 947,5 2 539,6 2 266,0	5 815,3 180,2 160,8	32 205,7 998,1 890,5
<b>1999</b>	168 743,9 4 877,0 4 575,2	23 871,6 689,9 647,3	26 196,0 757,1 710,3
<b>2000/*</b>	142 378,8 3 689,5 3 998,3	20 000,0 518,3 561,6	14 946,9 387,3 419,7

Pozn.: /\* - předběžné údaje

Note: /\* - preliminary data

**5. VYBRANÉ UKAZATELE ZA ROK 1999**

***5. SELECTED INDICATORS IN 1999***

## 5. VYBRANÉ UKAZATELE PODNIKŮ S MAJETKOVOU ÚČASTÍ V ZAHRANIČÍ ZA ROK 1999

### 5.1. Tržby, počet zaměstnanců, export a import zboží podle odvětvové struktury

Tuzemské přímé investice v zahraničí

(v tis. CZK)

Odvětví		Tržby za zboží a služby	Počet zaměst.	Export zboží a služeb	Import zboží a služeb
0595	01-05 ZEMĚDĚLSTVÍ, LESNICTVÍ, RYBOLOV	1 896	2		
1495	10-14 DOBÝVÁNÍ NEROSTŮ				
3995	15-37 ZPRACOVAT.PRŮMYSL	23 037 446	3 916	4 112 092	3 307 623
4195	40-41 VÝROBA A ROZVOD ELEKTRINY, PLYNU, VODY	13 264	3	9 552	2 586
4500	45 STAVEBNICTVÍ	634 846	218	25 125	153 533
5095	50-99 SLUŽBY CELKEM	71 896 005	4 649	3 784 437	56 376 515
5295	50-52 OBCHOD A OPRAVY	61 461 203	2 504	2 797 622	51 447 271
	z toho				
5000	50 Prodej a opravy motorových vozidel	45 376 427	253		41 688 637
5100	51 Velkoobchod	15 939 901	2 200	2 797 277	9 637 888
5200	52 Maloobchod	144 875	51	345	120 746
5500	55 POHOSTINSTVÍ A UBYTOVÁNÍ	10 320	50	368	18
6495	60-64 DOPRAVA A TELEKOMUNIKACE	160 046	142	44 483	6 916
	z toho				
6420	642 Telekomunikace				
6895	65-67 FINANČNÍ ZPROSTŘEDKOVÁNÍ	4 819 102	716	94 374	2 061 385
	z toho				
6510	651 Peněžní zprostřed.(banky a finanční instituce)				
6520	652 Ostatní finanční zprostředkování	1 682			
6730	673 Pojišťovnictví a pomocné činnosti				
7395	70-74 NEMOVITOSTI A SLUŽBY PRO PODNIKY	4 288 080	722	249 658	2 270 694
	z toho				
7000	70 Činnosti v oblasti nemovitostí	3 260	4	1 506	531
7200	72 Zpracování dat a související činnosti	72 749	53	19 116	23 251
7300	73 Výzkum a vývoj	2 634	3	2 634	
7400	74 Služby převážně pro podniky	4 209 437	662	226 402	2 246 912
	z toho				
7410	741 Právní a daňové poradenství, účetnictví	1 762	5	1 382	
7440	744 Reklamní činnost	14 982	12	164	4 957
9995	75-99 OSTATNÍ MÍSTNÍ A OSOBNÍ SLUŽBY	1 157 254	515	597 932	590 231
9210	921 Výroba, půjčování, distribuce filmů a videozáz.				
9999	<b>01-99 CELKEM</b>	<b>95 583 457</b>	<b>8 788</b>	<b>7 931 206</b>	<b>59 840 257</b>

\*Poznámka: Vývoz a dovoz zboží a služeb je zaznamenán z pohledu zahraničního subjektu

Y9\_1

## 5. SELECTED INDICATORS OWNED ENTERPRISES ABROAD IN 1999

### 5.2. Turnover, employment, exports and imports by economic activity

Czech direct investment abroad

(in thousands CZK)

<i>Economic activity</i>		<i>Turnover goods and services</i>	<i>Employment</i>	<i>Exports goods and services</i>	<i>Imports goods and services</i>
0595	01-05 AGRICULTURE, HUNTING AND FISHING	1 896	2		
1495	10-14 MINING AND QUARRYING				
3995	15-37 MANUFACTURING	23 037 446	3 916	4 112 092	3 307 623
4195	40-41 ELECTRICITY, GAS AND WATER	13 264	3	9 552	2 586
4500	45 CONSTRUCTION	634 846	218	25 125	153 533
5095	50-99 TOTAL SERVICES	71 896 005	4 649	3 784 437	56 376 515
5295	50-52 TRADE AND REPAIR	61 461 203	2 504	2 797 622	51 447 271
	<i>of which</i>				
5000	50 Trade and repair of motor vehicles	45 376 427	253		41 688 637
5100	51 Wholesale trade	15 939 901	2 200	2 797 277	9 637 888
5200	52 Retail trade	144 875	51	345	120 746
5500	55 HOTELS AND RESTAURANTS	10 320	50	368	18
6495	60-64 TRANSPORT AND COMMUNICATION	160 046	142	44 483	6 916
	<i>of which</i>				
6420	642 Telecommunications				
6895	65-67 FINANCIAL INTERMEDIATION	4 819 102	716	94 374	2 061 385
	<i>of which</i>				
6510	651 Monetary intermediation				
6520	652 Other financial intermediation	1 682			
6730	673 Insurance & activities auxiliary to insurance				
7395	70-74 REAL ESTATE & BUSINESS ACTIVITIES	4 288 080	722	249 658	2 270 694
	<i>of which</i>				
7000	70 Real estate	3 260	4	1 506	531
7200	72 Computer activities	72 749	53	19 116	23 251
7300	73 Research and development	2 634	3	2 634	
7400	74 Other business activities	4 209 437	662	226 402	2 246 912
	<i>of which</i>				
7410	741 Business and management consultancy activities	1 762	5	1 382	
7440	744 Advertising	14 982	12	164	4 957
9995	75-99 OTHER SERVICES	1 157 254	515	597 932	590 231
9210	921 Motion picture and video activities				
9999	<b>01-99 TOTAL</b>	<b>95 583 457</b>	<b>8 788</b>	<b>7 931 206</b>	<b>59 840 257</b>

Note: Exports and imports of goods and services are recorded from the view of external subject

Y9\_1

## 5. VYBRANÉ UKAZATELE PODNIKŮ SE ZAHRANIČNÍ MAJETKOVOU ÚČASTÍ V ČESKÉ REPUBLICE ZA ROK 1999

### 5.3. Tržby, počet zaměstnanců, export a import zboží podle odvětvové struktury

Zahraniční přímé investice v ČR

(v tis. CZK)

Odvětví		Tržby za zboží a služby	Počet zaměst.	Export zboží a služeb	Import zboží a služeb
0595	01-05 ZEMĚDĚLSTVÍ, LESNICTVÍ, RYBOLOV	1 424 430	561	172 106	450 292
1495	10-14 DOBÝVÁNÍ NEROSTŮ	3 382 432	2 348	347 579	146 105
3995	15-37 ZPRACOVAT.PRŮMYSL	599 312 598	241 396	325 469 113	233 150 693
4195	40-41 VÝROBA A ROZVOD ELEKTŘINY, PLYNU, VODY	393 389 377	26 617	95 669	869 910
4500	45 STAVEBNICTVÍ	27 135 607	11 971	912 431	2 152 862
5095	50-99 SLUŽBY CELKEM	589 433 163	186 873	64 319 866	162 837 784
5295	50-52 OBCHOD A OPRAVY	388 197 153	68 569	31 907 751	134 920 894
	z toho				
5000	50 Prodej a opravy motorových vozidel	55 569 128	2 385	7 972 116	22 757 566
5100	51 Velkoobchod	240 648 146	30 351	21 541 596	101 859 928
5200	52 Maloobchod	91 979 879	35 833	2 394 039	10 303 400
5500	55 POHOSTINSTVÍ A UBYTOVÁNÍ	7 668 685	10 984	598 082	282 485
6495	60-64 DOPRAVA A TELEKOMUNIKACE	89 708 705	32 670	15 250 156	9 148 134
	z toho				
6420	642 Telekomunikace	75 640 692	24 944	4 010 750	4 142 675
6895	65-67 FINANČNÍ ZPROSTŘEDKOVÁNÍ	37 942 858	51 066	9 963 910	2 301 507
	z toho				
6510	651 Peněžní zprostředk.(banky a finanční instituce)		45 224		
6520	652 Ostatní finanční zprostředkování	22 856 993	1 207	9 325 849	1 861 964
6730	673 Pojišťovnictví a pomocné činnosti				
7395	70-74 NEMOVITOSTI A SLUŽBY PRO PODNIKY	61 146 566	20 885	6 370 323	15 542 141
	z toho				
7000	70 Činnosti v oblasti nemovitostí	13 428 188	1 187	155 308	1 147 054
7200	72 Zpracování dat a související činnosti	8 903 339	3 457	1 297 269	3 093 018
7300	73 Výzkum a vývoj	459 419	385	112 190	99 307
7400	74 Služby převážně pro podniky	34 694 940	15 322	4 779 158	11 040 611
	z toho				
7410	741 Právní a daňové poradenství, účetnictví	6 407 827	2 216	2 254 978	2 730 244
7440	744 Reklamní činnost	6 332 648	2 170	1 096 637	2 119 438
9995	75-99 OSTATNÍ MÍSTNÍ A OSOBNÍ SLUŽBY	4 769 196	2 699	229 644	642 623
9210	921 Výroba, půjčování, distribuce filmů a videozáz.	6 725	1		5 225
9999	<b>01-99 CELKEM</b>	<b>1 614 077 607</b>	<b>469 766</b>	<b>391 316 764</b>	<b>399 607 646</b>

Y9\_2



## 5. SELECTED INDICATORS OWNED ENTERPRISES IN CZECH REPUBLIC IN 1999

### 5.4. Turnover, employment, exports and imports by economic activity

Foreign direct investment in the Czech republic

(in thousands CZK)

<i>Economic activity</i>		<i>Turnover goods and services</i>	<i>Employment</i>	<i>Exports goods and services</i>	<i>Imports goods and services</i>
0595	01-05 AGRICULTURE, HUNTING AND FISHING	1 424 430	561	172 106	450 292
1495	10-14 MINING AND QUARRYING	3 382 432	2 348	347 579	146 105
3995	15-37 MANUFACTURING	599 312 598	241 396	325 469 113	233 150 693
4195	40-41 ELECTRICITY, GAS AND WATER	393 389 377	26 617	95 669	869 910
4500	45 CONSTRUCTION	27 135 607	11 971	912 431	2 152 862
5095	50-99 TOTAL SERVICES	589 433 163	186 873	64 319 866	162 837 784
5295	50-52 TRADE AND REPAIR	388 197 153	68 569	31 907 751	134 920 894
	<i>of which</i>				
5000	50 Trade and repair of motor vehicles	55 569 128	2 385	7 972 116	22 757 566
5100	51 Wholesale trade	240 648 146	30 351	21 541 596	101 859 928
5200	52 Retail trade	91 979 879	35 833	2 394 039	10 303 400
5500	55 HOTELS AND RESTAURANTS	7 668 685	10 984	598 082	282 485
6495	60-64 TRANSPORT AND COMMUNICATION	89 708 705	32 670	15 250 156	9 148 134
	<i>of which</i>				
6420	642 Telecommunications	75 640 692	24 944	4 010 750	4 142 675
6895	65-67 FINANCIAL INTERMEDIATION	37 942 858	51 066	9 963 910	2 301 507
	<i>of which</i>				
6510	651 Monetary intermediation		45 224		
6520	652 Other financial intermediation	22 856 993	1 207	9 325 849	1 861 964
6730	673 Insurance & activities auxiliary to insurance				
7395	70-74 REAL ESTATE & BUSINESS ACTIVITIES	61 146 566	20 885	6 370 323	15 542 141
	<i>of which</i>				
7000	70 Real estate	13 428 188	1 187	155 308	1 147 054
7200	72 Computer activities	8 903 339	3 457	1 297 269	3 093 018
7300	73 Research and development	459 419	385	112 190	99 307
7400	74 Other business activities	34 694 940	15 322	4 779 158	11 040 611
	<i>of which</i>				
7410	741 Business and management consultancy activities	6 407 827	2 216	2 254 978	2 730 244
7440	744 Advertising	6 332 648	2 170	1 096 637	2 119 438
9995	75-99 OTHER SERVICES	4 769 196	2 699	229 644	642 623
9210	921 Motion picture and video activities	6 725	1		5 225
9999	<b>01-99 TOTAL</b>	<b>1 614 077 607</b>	<b>469 766</b>	<b>391 316 764</b>	<b>399 607 646</b>

Y9\_2

## 5. VYBRANÉ UKAZATELE PODNIKŮ S MAJETKOVOU ÚČASTÍ V ZAHRANIČÍ ZA ROK 1999

### 5.5. Tržby a počet zaměstnanců v odvětví služeb v teritoriálním členění

Tuzemské přímé investice v zahraničí

(v tis. CZK)

		Celkem (9999)		Služby celkem (5095)		Obchod a opravy (5295)	
		01-99		50-99		50-52	
		tržby	počet zam.	tržby	počet zam.	tržby	počet zam.
E1	<b>EVROPA</b>	<b>90 186 171</b>	<b>7 421</b>	<b>67 820 337</b>	<b>3 759</b>	<b>59 369 947</b>	<b>2 142</b>
D2	<b>EU-15</b>	<b>34 717 422</b>	<b>666</b>	<b>32 015 772</b>	<b>597</b>	<b>27 993 498</b>	<b>287</b>
BE	Belgie	44 418	1	44 418	1	39 262	
LU	Lucembursko	26 300		26 300			
DK	Dánsko	6 013		6 013		6 013	
DE	Německo	28 686 786	330	28 367 175	309	26 829 866	195
GR	Řecko						
ES	Španělsko	484 122	42	108 522	19	108 522	19
FR	Francie	219 098	53	87 832	48	8 705	2
IE	Irsko	353 636	26	353 636	26		
IT	Itálie	262 206	13	149 241	9	99 648	4
NL	Nizozemí	1 191 623	51	419 856	45	223 936	20
AT	Rakousko	1 052 754	32	691 754	29	445 320	22
PT	Portugalsko						
FI	Finsko	229 777	21	229 777	21		
SE	Švédsko	685 377	10	188 213	10	188 213	10
GB	Velká Británie	1 475 312	87	1 343 035	80	44 013	15
A5	<b>EFTA</b>	<b>1 540 117</b>	<b>41</b>	<b>1 205 834</b>	<b>37</b>	<b>784 067</b>	<b>3</b>
CH	Švýcarsko	1 127 151	8	792 868	4	784 067	3
IS	Island						
LI	Lichtenštejnsko						
NO	Norsko	412 966	33	412 966	33		
E2	<b>OSTATNÍ EVROPSKÉ ZEMĚ</b>	<b>53 928 632</b>	<b>6 714</b>	<b>34 598 731</b>	<b>3 125</b>	<b>30 592 382</b>	<b>1 852</b>
AL	Albánie						
BG	Bulharsko	5 730	38	4 267	19	323	8
BY	Bělorusko	2 753	10	936	6		
EE	Estonsko	17 341	10	17 341	10	17 341	10
LT	Litva	52 264	15	51 924	12	51 924	12
LV	Lotyšsko	9 110	11	9 110	11	9 110	11
HR	Chorvatsko	12 030	13	9 925	7	6 625	7
HU	Maďarsko	983 478	132	602 698	119	538 977	92
PL	Polsko	13 797 556	1 266	12 712 711	676	11 615 749	213
RO	Rumunsko	127 425	21	96 057	12	3 267	5

RU	Rusko	523 097	416	489 180	294	488 970	276
SI	Slovinsko	8 417 764	551	22 438	7		
SK	Slovensko	28 725 588	3 202	19 567 858	1 869	16 920 306	1 163
TR	Turecko						
UA	Ukrajina	259 481	953	49 925	58	41 167	37
YU	Jugoslávie	67 055	62	36 401	11	36 401	11
E4	<b>AFRIKA</b>	<b>30 939</b>	<b>49</b>	<b>30 939</b>	<b>49</b>	<b>2 434</b>	<b>7</b>
E7	<b>AMERIKA</b>	<b>4 296 034</b>	<b>383</b>	<b>3 670 232</b>	<b>382</b>	<b>2 016 080</b>	<b>320</b>
E8	<b>SEVERNÍ AMERIKA</b>	<b>3 404 919</b>	<b>158</b>	<b>2 779 117</b>	<b>157</b>	<b>1 511 143</b>	<b>95</b>
US	Spojené státy americké	2 405 628	72	1 779 826	71	738 248	26
CA	Kanada	999 291	86	999 291	86	772 895	69
E9	<b>STŘEDNÍ AMERIKA</b>	<b>712 058</b>	<b>129</b>	<b>712 058</b>	<b>129</b>	<b>325 880</b>	<b>129</b>
MX	Mexiko	325 880	129	325 880	129	325 880	129
F1	<b>JIŽNÍ AMERIKA</b>	<b>179 057</b>	<b>96</b>	<b>179 057</b>	<b>96</b>	<b>179 057</b>	<b>96</b>
AR	Argentina	36 837	4	36 837	4	36 837	4
BR	Brazílie	98 619	67	98 619	67	98 619	67
F2	<b>ASIE</b>	<b>863 631</b>	<b>916</b>	<b>167 815</b>	<b>440</b>	<b>72 742</b>	<b>35</b>
IL	Izrael						
CN	Čína	92 825	313				
JP	Japonsko						
KR	Korejská republika						
MY	Malajsie		2		2		2
TW	Tchaj-wan						
F7	<b>OCEÁNIE A POLÁRNÍ OBLAS</b>	<b>206 682</b>	<b>19</b>	<b>206 682</b>	<b>19</b>		
AU	Austrálie	206 682	19	206 682	19		
NZ	Nový Zéland						
A1	<b>SVĚT CELKEM</b>	<b>95 583 457</b>	<b>8 788</b>	<b>71 896 005</b>	<b>4 649</b>	<b>61 461 203</b>	<b>2 504</b>
I1	<b>EUR-11</b>	<b>32 550 720</b>	<b>569</b>	<b>30 478 511</b>	<b>507</b>	<b>27 755 259</b>	<b>262</b>
A8	<b>OECD</b>	<b>54 976 054</b>	<b>2 411</b>	<b>49 848 694</b>	<b>1 734</b>	<b>42 769 314</b>	<b>819</b>
B1	<b>NAFTA</b>	<b>3 730 799</b>	<b>287</b>	<b>3 104 997</b>	<b>286</b>	<b>1 837 023</b>	<b>224</b>
D6	<b>KANDIDÁTSKÉ ZEMĚ</b>	<b>52 201 994</b>	<b>5 253</b>	<b>33 150 142</b>	<b>2 742</b>	<b>29 156 997</b>	<b>1 514</b>
Y10a_1							

## 5. VYBRANÉ UKAZATELE PODNIKŮ S MAJETKOVOU ÚČASTÍ V ZAHRANIČÍ ZA ROK 1999

### 5.5. Tržby a počet zaměstnanců v odvětví služeb v teritoriálním členění

Tuzemské přímé investice v zahraničí

(v tis. CZK)

		Pohostinství a ubytování (5500)		Finanční zprostředkování (6895)		Pronájem nemovitostí a služby pro podniky (7395)		Ostatní místní a osobní služby (9995)	
		55		65-67		70-74		75-99	
		tržby	počet zam.	tržby	počet zam.	tržby	počet zam.	tržby	počet zam.
E1	<b>EVROPA</b>	10 320	50	3 185 128	640	4 167 519	624	941 870	165
D2	<b>EU-15</b>	7 120	5	1 271 035	148	2 203 651	122	532 451	9
BE	Belgie					5 156	1		
LU	Lucembursko			26 300					
DK	Dánsko								
DE	Německo			582 195	55	655 075	30	293 137	7
GR	Řecko								
ES	Španělsko								
FR	Francie			79 127	46				
IE	Irsko			353 636	26				
IT	Itálie					49 593	5		
NL	Nizozemí					194 805	21		
AT	Rakousko	7 120	5					239 314	2
PT	Portugalsko								
FI	Finsko			229 777	21				
SE	Švédsko								
GB	Velká Británie					1 299 022	65		
A5	<b>EFTA</b>		1			412 966	33	8 801	
CH	Švýcarsko		1					8 801	
IS	Island								
LI	Lichtenštejnsko								
NO	Norsko					412 966	33		
E2	<b>OSTATNÍ EVROPSKÉ ZEMĚ</b>	3 200	44	1 914 093	492	1 550 902	469	400 618	156
AL	Albánie								
BG	Bulharsko					1 332	6	2 612	5
BY	Bělorusko			936	6				
EE	Estonsko								
LT	Litva								
LV	Lotyšsko								
HR	Chorvatsko							3 300	
HU	Maďarsko			10 329	6	34 347	18	19 045	3
PL	Polsko			1 066 081	439	19 108	7	11 773	17
RO	Rumunsko					92 790	7		
RU	Rusko				17				
SI	Slovinsko			22 438	7				

SK	Slovensko	3 200	44	814 309	17	1 398 872	414	298 150	124
TR	Turecko								
UA	Ukrajina					4 453	17		
YU	Jugoslávie								
E4	<b>AFRIKA</b>					<b>14 012</b>	<b>38</b>		
E7	<b>AMERIKA</b>			<b>1 427 292</b>	<b>57</b>	<b>33 771</b>	<b>5</b>	<b>193 089</b>	
E8	<b>SEVERNÍ AMERIKA</b>			<b>1 234 203</b>	<b>57</b>	<b>33 771</b>	<b>5</b>		
US	Spojené státy americké			1 007 807	40	33 771	5		
CA	Kanada			226 396	17				
E9	<b>STŘEDNÍ AMERIKA</b>			<b>193 089</b>				<b>193 089</b>	
MX	Mexiko								
F1	<b>JIŽNÍ AMERIKA</b>								
AR	Argentina								
BR	Brazílie								
F2	<b>ASIE</b>					<b>72 778</b>	<b>55</b>	<b>22 295</b>	<b>350</b>
IL	Izrael								
CN	Čína								
JP	Japonsko								
KR	Korejská republika								
MY	Malajsie								
TW	Tchaj-wan								
F7	<b>OCEÁNIE A POLÁRNÍ OBLASTI</b>			<b>206 682</b>	<b>19</b>				
AU	Austrálie			206 682	19				
NZ	Nový Zéland								
A1	<b>SVĚT CELKEM</b>	<b>10 320</b>	<b>50</b>	<b>4 819 102</b>	<b>716</b>	<b>4 288 080</b>	<b>722</b>	<b>1 157 254</b>	<b>515</b>
I1	<b>EUR-11</b>	<b>7 120</b>	<b>5</b>	<b>1 271 035</b>	<b>148</b>	<b>904 629</b>	<b>57</b>	<b>532 451</b>	<b>9</b>
A8	<b>OECD</b>	<b>7 120</b>	<b>6</b>	<b>3 788 330</b>	<b>669</b>	<b>2 703 843</b>	<b>185</b>	<b>572 070</b>	<b>29</b>
B1	<b>NAFTA</b>			<b>1 234 203</b>	<b>57</b>	<b>33 771</b>	<b>5</b>		
D6	<b>KANDIDÁTSKÉ ZEMĚ</b>	<b>3 200</b>	<b>44</b>	<b>1 913 157</b>	<b>469</b>	<b>1 546 449</b>	<b>452</b>	<b>397 318</b>	<b>156</b>
Y10b_1									

## 5. SELECTED INDICATORS OWNED ENTERPRISES ABROAD IN 1999

### 5.6. Turnover and employment of sector services by country

Czech direct investment abroad

(in thousands CZK)

		Total (9999)		Total Services (5095)		Wholesale and Retail Trade Repair (5295)	
		01-99		50-99		50-52	
		t/o	emp	t/o	emp	t/o	emp
E1	<b>EUROPE</b>	<b>90 186 171</b>	<b>7 421</b>	<b>67 820 337</b>	<b>3 759</b>	<b>59 369 947</b>	<b>2 142</b>
D2	<b>EU</b>	<b>34 717 422</b>	<b>666</b>	<b>32 015 772</b>	<b>597</b>	<b>27 993 498</b>	<b>287</b>
BE	Belgium	44 418	1	44 418	1	39 262	
LU	Luxembourg	26 300		26 300			
DK	Denmark	6 013		6 013		6 013	
DE	Germany	28 686 786	330	28 367 175	309	26 829 866	195
GR	Greece						
ES	Spain	484 122	42	108 522	19	108 522	19
FR	France	219 098	53	87 832	48	8 705	2
IE	Ireland	353 636	26	353 636	26		
IT	Italy	262 206	13	149 241	9	99 648	4
NL	Netherlands	1 191 623	51	419 856	45	223 936	20
AT	Austria	1 052 754	32	691 754	29	445 320	22
PT	Portugal						
FI	Finland	229 777	21	229 777	21		
SE	Sweden	685 377	10	188 213	10	188 213	10
GB	United Kingdom	1 475 312	87	1 343 035	80	44 013	15
A5	<b>EFTA</b>	<b>1 540 117</b>	<b>41</b>	<b>1 205 834</b>	<b>37</b>	<b>784 067</b>	<b>3</b>
CH	Switzerland	1 127 151	8	792 868	4	784 067	3
IS	Iceland						
LI	Liechtenstein						
NO	Norway	412 966	33	412 966	33		
E2	<b>OTHER EUROPEAN COUNTRIES</b>	<b>53 928 632</b>	<b>6 714</b>	<b>34 598 731</b>	<b>3 125</b>	<b>30 592 382</b>	<b>1 852</b>
AL	Albania						
BG	Bulgaria	5 730	38	4 267	19	323	8
BY	Belarus	2 753	10	936	6		
EE	Estonia	17 341	10	17 341	10	17 341	10
LT	Lithuania	52 264	15	51 924	12	51 924	12
LV	Latvia	9 110	11	9 110	11	9 110	11
HR	Croatia	12 030	13	9 925	7	6 625	7
HU	Hungary	983 478	132	602 698	119	538 977	92
PL	Poland	13 797 556	1 266	12 712 711	676	11 615 749	213
RO	Romania	127 425	21	96 057	12	3 267	5

RU	Russian Federation	523 097	416	489 180	294	488 970	276
SI	Slovenia	8 417 764	551	22 438	7		
SK	Slovakia	28 725 588	3 202	19 567 858	1 869	16 920 306	1 163
TR	Turkey						
UA	Ukraine	259 481	953	49 925	58	41 167	37
YU	Yugoslavia	67 055	62	36 401	11	36 401	11
E4	<b>AFRICA</b>	<b>30 939</b>	<b>49</b>	<b>30 939</b>	<b>49</b>	<b>2 434</b>	<b>7</b>
E7	<b>AMERICA</b>	<b>4 296 034</b>	<b>383</b>	<b>3 670 232</b>	<b>382</b>	<b>2 016 080</b>	<b>320</b>
E8	<b>NORTH AMERICA</b>	<b>3 404 919</b>	<b>158</b>	<b>2 779 117</b>	<b>157</b>	<b>1 511 143</b>	<b>95</b>
US	United States	2 405 628	72	1 779 826	71	738 248	26
CA	Canada	999 291	86	999 291	86	772 895	69
E9	<b>CENTRAL AMERICA</b>	<b>712 058</b>	<b>129</b>	<b>712 058</b>	<b>129</b>	<b>325 880</b>	<b>129</b>
MX	Mexico	325 880	129	325 880	129	325 880	129
F1	<b>SOUTH AMERICA</b>	<b>179 057</b>	<b>96</b>	<b>179 057</b>	<b>96</b>	<b>179 057</b>	<b>96</b>
AR	Argentina	36 837	4	36 837	4	36 837	4
BR	Brazil	98 619	67	98 619	67	98 619	67
F2	<b>ASIA</b>	<b>863 631</b>	<b>916</b>	<b>167 815</b>	<b>440</b>	<b>72 742</b>	<b>35</b>
IL	Israel						
CN	China	92 825	313				
JP	Japan						
KR	Republic Of Korea						
MY	Malaysia		2		2		2
TW	Taiwan						
F7	<b>OCEANIA &amp; POLAR REGIONS</b>	<b>206 682</b>	<b>19</b>	<b>206 682</b>	<b>19</b>		
AU	Australia	206 682	19	206 682	19		
NZ	New Zealand						
A1	<b>TOTAL WORLD</b>	<b>95 583 457</b>	<b>8 788</b>	<b>71 896 005</b>	<b>4 649</b>	<b>61 461 203</b>	<b>2 504</b>
I1	<b>EUR-11</b>	<b>32 550 720</b>	<b>569</b>	<b>30 478 511</b>	<b>507</b>	<b>27 755 259</b>	<b>262</b>
A8	<b>OECD</b>	<b>54 976 054</b>	<b>2 411</b>	<b>49 848 694</b>	<b>1 734</b>	<b>42 769 314</b>	<b>819</b>
B1	<b>NAFTA</b>	<b>3 730 799</b>	<b>287</b>	<b>3 104 997</b>	<b>286</b>	<b>1 837 023</b>	<b>224</b>
D6	<b>CANDIDATE COUNTRIES</b>	<b>52 201 994</b>	<b>5 253</b>	<b>33 150 142</b>	<b>2 742</b>	<b>29 156 997</b>	<b>1 514</b>
t/o = turnover, emp=employees							Y10a_1

## 5. SELECTED INDICATORS OWNED ENTERPRISES ABROAD in 1999

### 5.6. Turnover and employment of sector services by country

Czech direct investment abroad

*(in thousands CZK)*

		Hotels and Restaurants (5500)		Financial Intermediation (6895)		Real Estate Renting and Business Act. (7395)		Other Community and Personal Serv. (9995)	
		55		65-67		70-74		75-99	
		t/o	emp	t/o	emp	t/o	emp	t/o	emp
E1	<b>EUROPE</b>	10 320	50	3 185 128	640	4 167 519	624	941 870	165
D2	<b>EU</b>	7 120	5	1 271 035	148	2 203 651	122	532 451	9
BE	Belgium					5 156	1		
LU	Luxembourg			26 300					
DK	Denmark								
DE	Germany			582 195	55	655 075	30	293 137	7
GR	Greece								
ES	Spain								
FR	France			79 127	46				
IE	Ireland			353 636	26				
IT	Italy					49 593	5		
NL	Netherlands					194 805	21		
AT	Austria	7 120	5					239 314	2
PT	Portugal								
FI	Finland			229 777	21				
SE	Sweden								
GB	United Kingdom					1 299 022	65		
A5	<b>EFTA</b>		1			412 966	33	8 801	
CH	Switzerland		1					8 801	
IS	Iceland								
LI	Liechtenstein								
NO	Norway					412 966	33		
E2	<b>OTHER EUROPEAN COUNTR</b>	3 200	44	1 914 093	492	1 550 902	469	400 618	156
AL	Albania								
BG	Bulgaria					1 332	6	2 612	5
BY	Belarus			936	6				
EE	Estonia								
LT	Lithuania								
LV	Latvia								
HR	Croatia							3 300	
HU	Hungary			10 329	6	34 347	18	19 045	3
PL	Poland			1 066 081	439	19 108	7	11 773	17
RO	Romania					92 790	7		



RU	Russian Federation				17				
SI	Slovenia			22 438	7				
SK	Slovakia	3 200	44	814 309	17	1 398 872	414	298 150	124
TR	Turkey								
UA	Ukraine					4 453	17		
YU	Yugoslavia								
E4	<b>AFRICA</b>					<b>14 012</b>	<b>38</b>		
E7	<b>AMERICA</b>			<b>1 427 292</b>	<b>57</b>	<b>33 771</b>	<b>5</b>	<b>193 089</b>	
E8	<b>NORTH AMERICA</b>			<b>1 234 203</b>	<b>57</b>	<b>33 771</b>	<b>5</b>		
US	United States			1 007 807	40	33 771	5		
CA	Canada			226 396	17				
E9	<b>CENTRAL AMERICA</b>			<b>193 089</b>				<b>193 089</b>	
MX	Mexico								
F1	<b>SOUTH AMERICA</b>								
AR	Argentina								
BR	Brazil								
F2	<b>ASIA</b>					<b>72 778</b>	<b>55</b>	<b>22 295</b>	<b>350</b>
IL	Israel								
CN	China								
JP	Japan								
KR	Republic Of Korea								
MY	Malaysia								
TW	Taiwan								
F7	<b>OCEANIA &amp; POLAR REGIONS</b>			<b>206 682</b>	<b>19</b>				
AU	Australia			206 682	19				
NZ	New Zealand								
A1	<b>TOTAL WORLD</b>	<b>10 320</b>	<b>50</b>	<b>4 819 102</b>	<b>716</b>	<b>4 288 080</b>	<b>722</b>	<b>1 157 254</b>	<b>515</b>
I1	<b>EUR-11</b>	<b>7 120</b>	<b>5</b>	<b>1 271 035</b>	<b>148</b>	<b>904 629</b>	<b>57</b>	<b>532 451</b>	<b>9</b>
A8	<b>OECD</b>	<b>7 120</b>	<b>6</b>	<b>3 788 330</b>	<b>669</b>	<b>2 703 843</b>	<b>185</b>	<b>572 070</b>	<b>29</b>
B1	<b>NAFTA</b>			<b>1 234 203</b>	<b>57</b>	<b>33 771</b>	<b>5</b>		
D6	<b>CANDIDATE COUNTRIES</b>	<b>3 200</b>	<b>44</b>	<b>1 913 157</b>	<b>469</b>	<b>1 546 449</b>	<b>452</b>	<b>397 318</b>	<b>156</b>

t/o = turnover, emp=employees

Y10b\_1

## 5. VYBRANÉ UKAZATELE PODNIKŮ SE ZAHRANIČNÍ MAJETKOVOU ÚČASTÍ V ČESKÉ REPUBLICE ZA ROK 1999

### 5.7. Tržby a počet zaměstnanců v odvětví služeb v teritoriálním členění

Zahraniční přímé investice v ČR

(v tis. CZK)

		Celkem (9999)		Služby celkem (5095)		Obchod a opravy (5295)	
		01-99		50-99		50-52	
		tržby	počet zam.	tržby	počet zam.	tržby	počet zam.
E1	<b>EVROPA</b>	<b>1 527 319 687</b>	<b>433 306</b>	<b>547 234 526</b>	<b>173 030</b>	<b>364 680 265</b>	<b>64 868</b>
D2	<b>EU-15</b>	<b>1 436 165 297</b>	<b>390 055</b>	<b>498 892 410</b>	<b>150 119</b>	<b>338 687 412</b>	<b>60 135</b>
BE	Belgie	15 497 354	10 810	4 589 344	5 049	3 750 516	704
LU	Lucembursko	6 266 604	2 303	2 291 878	424	1 591 555	58
DK	Dánsko	5 625 287	2 728	3 949 284	1 858	3 377 102	1 262
DE	Německo	791 144 242	165 404	138 544 037	35 758	115 162 555	21 785
GR	Řecko	829 038	345	739 769	330	688 847	314
ES	Španělsko	3 299 357	1 504	917 622	275	716 541	216
FR	Francie	56 053 277	26 247	13 154 394	4 589	10 022 879	1 119
IE	Irsko	1 458 251	206	1 431 683	192	161 847	68
IT	Itálie	41 838 140	5 844	3 886 773	625	3 245 754	490
NL	Nizozemí	304 159 405	95 250	206 719 135	61 741	115 423 144	20 666
AT	Rakousko	141 679 894	46 845	98 265 646	21 580	63 026 124	11 626
PT	Portugalsko	198 346	11	198 346	11	9 636	6
FI	Finsko	1 372 984	298	1 102 125	246	298 903	116
SE	Švédsko	19 073 211	3 750	9 564 066	626	9 117 385	575
GB	Velká Británie	47 669 907	28 510	13 538 308	16 815	12 094 624	1 130
A5	<b>EFTA</b>	<b>56 942 024</b>	<b>20 332</b>	<b>26 230 397</b>	<b>5 271</b>	<b>12 795 725</b>	<b>2 385</b>
CH	Švýcarsko	49 235 662	16 619	24 804 102	4 230	12 529 353	2 269
IS	Island						
LI	Lichtenštejnsko	1 941 592	1 678	1 151 640	941	147 611	61
NO	Norsko	5 764 770	2 035	274 655	100	118 761	55
E2	<b>OSTATNÍ EVROPSKÉ ZEMĚ</b>	<b>34 212 366</b>	<b>22 919</b>	<b>22 111 719</b>	<b>17 640</b>	<b>13 197 128</b>	<b>2 348</b>
AL	Albánie						
BG	Bulharsko	33 778	9	33 778	9	33 778	9
BY	Bělorusko	69 448	4	69 448	4	69 448	4
EE	Estonsko						
LT	Litva						
LV	Lotyšsko						
HR	Chorvatsko						
HU	Maďarsko	209 278	149	170 113	87	119 569	43
PL	Polsko	1 665 507	273	1 480 592	187	1 476 731	171
RO	Rumunsko						
RU	Rusko	901 015	444	901 015	444	458 435	113

SI	Slovinsko	255 869	52	255 869	52	101 960	22
SK	Slovensko	9 690 322	16 358	7 984 858	14 983	7 440 339	1 342
TR	Turecko		9		9		
UA	Ukrajina	1 361 322	290	788 729	71	786 132	65
YU	Jugoslávie						
E4	<b>AFRIKA</b>	<b>183 810</b>	<b>54</b>	<b>44 510</b>	<b>1</b>	<b>44 510</b>	<b>1</b>
E7	<b>AMERIKA</b>	<b>72 124 608</b>	<b>33 379</b>	<b>33 347 888</b>	<b>12 890</b>	<b>14 828 434</b>	<b>2 951</b>
E8	<b>SEVERNÍ AMERIKA</b>	<b>69 894 105</b>	<b>30 912</b>	<b>31 695 639</b>	<b>11 341</b>	<b>14 806 435</b>	<b>2 943</b>
US	Spojené státy americké	67 157 977	28 954	29 027 277	9 656	12 186 026	1 297
CA	Kanada	2 736 128	1 958	2 668 362	1 685	2 620 409	1 646
E9	<b>STŘEDNÍ AMERIKA</b>	<b>2 230 503</b>	<b>2 467</b>	<b>1 652 249</b>	<b>1 549</b>	<b>21 999</b>	<b>8</b>
MX	Mexiko	16 101	8	16 101	8	16 101	8
F1	<b>JIŽNÍ AMERIKA</b>						
AR	Argentina						
BR	Brazílie						
F2	<b>ASIE</b>	<b>14 427 985</b>	<b>3 017</b>	<b>8 784 722</b>	<b>942</b>	<b>8 643 607</b>	<b>749</b>
IL	Izrael						
CN	Čína	30 619	1	30 619	1		
JP	Japonsko	11 617 329	2 037	6 909 268	787	6 806 867	697
KR	Korejská republika						
MY	Malajsie		36		36		
TW	Tchaj-wan	880 254	740				
F7	<b>OCEÁNIE A POLÁRNÍ OBLASTI</b>	<b>21 517</b>	<b>10</b>	<b>21 517</b>	<b>10</b>	<b>337</b>	
AU	Austrálie	337	9	337	9	337	
NZ	Nový Zéland	21 180	1	21 180	1		
A1	<b>SVĚT CELKEM</b>	<b>1 614 077 607</b>	<b>469 766</b>	<b>589 433 163</b>	<b>186 873</b>	<b>388 197 153</b>	<b>68 569</b>
I1	<b>EUR-11</b>	<b>1 362 967 854</b>	<b>354 722</b>	<b>471 100 983</b>	<b>130 490</b>	<b>313 409 454</b>	<b>56 854</b>
A8	<b>OECD</b>	<b>1 574 589 566</b>	<b>442 107</b>	<b>564 264 397</b>	<b>166 878</b>	<b>374 561 566</b>	<b>66 321</b>
B1	<b>NAFTA</b>	<b>69 910 206</b>	<b>30 920</b>	<b>31 711 740</b>	<b>11 349</b>	<b>14 822 536</b>	<b>2 951</b>
D6	<b>KANDIDÁTSKÉ ZEMĚ</b>	<b>31 579 651</b>	<b>22 087</b>	<b>20 069 122</b>	<b>17 045</b>	<b>11 616 149</b>	<b>2 099</b>
Y10a_2							

Pokrač.

## 5. VYBRANÉ UKAZATELE PODNIKŮ SE ZAHRANIČNÍ MAJETKOVOU ÚČASTÍ V ČESKÉ REPUBLICE ZA ROK 1999

### 5.7. Tržby a počet zaměstnanců v odvětví služeb v teritoriálním členění

Zahraniční přímé investice v ČR

(v tis. CZK)

		Pohostinství a ubytování (5500)		Finanční zprostředkování (6895)		Pronájem nemovitostí a služby pro podniky (7395)		Ostatní místní a osobní služby (9995)	
		55		65-67		70-74		75-99	
		tržby	počet zam.	tržby	počet zam.	tržby	počet zam.	tržby	počet zam.
E1	<b>EVROPA</b>	<b>6 300 035</b>	<b>8 844</b>	<b>33 433 359</b>	<b>48 017</b>	<b>52 685 274</b>	<b>19 374</b>	<b>4 519 562</b>	<b>2 597</b>
D2	<b>EU-15</b>	<b>5 372 370</b>	<b>7 307</b>	<b>32 055 511</b>	<b>34 188</b>	<b>35 616 003</b>	<b>17 846</b>	<b>4 434 291</b>	<b>2 421</b>
BE	Belgie				3 935	622 046	280	62 983	46
LU	Lucembursko			59 714	43	582 121	247		
DK	Dánsko				28	144 352	151	425 432	297
DE	Německo	372 692	629	5 596 356	3 835	14 152 680	7 696	528 649	600
GR	Řecko					50 922	16		
ES	Španělsko					201 081	59		
FR	Francie	912 359	1 760	737 320	255	1 202 421	1 278	98 270	76
IE	Irsko			81 606	102	1 188 230	22		
IT	Itálie	57 443	36			583 576	80		19
NL	Nizozemí	1 879 849	3 431	1 987 257	5 525	8 220 849	5 837	2 025 943	466
AT	Rakousko	2 150 027	1 451	23 328 122	5 096	6 423 967	1 802	1 293 014	916
PT	Portugalsko					188 710	4		1
FI	Finsko					508 468	75		
SE	Švédsko					446 681	51		
GB	Velká Británie			265 136	15 369	1 099 899	248		
A5	<b>EFTA</b>	<b>226 533</b>	<b>870</b>	<b>1 086 423</b>	<b>313</b>	<b>9 415 452</b>	<b>596</b>	<b>60 730</b>	<b>86</b>
CH	Švýcarsko	5 640	565	1 086 423	313	8 969 217	421		
IS	Island								
LI	Lichtenštejnsko	220 893	305			290 341	130	60 730	86
NO	Norsko					155 894	45		
E2	<b>OSTATNÍ EVROPSKÉ ZEMĚ</b>	<b>701 132</b>	<b>667</b>	<b>291 425</b>	<b>13 516</b>	<b>7 653 819</b>	<b>932</b>	<b>24 541</b>	<b>90</b>
AL	Albánie								
BG	Bulharsko								
BY	Bělorusko								
EE	Estonsko								
LT	Litva								
LV	Lotyšsko								
HR	Chorvatsko								
HU	Maďarsko					50 544	44		
PL	Polsko					3 861	16		
RO	Rumunsko								

RU	Rusko	15 782	5			402 257	277	24 541	49
SI	Slovinsko								
SK	Slovensko			282 848	13 482	261 671	118		41
TR	Turecko								
UA	Ukrajina					2 597	6		
YU	Jugoslávie								
E4	<b>AFRIKA</b>								
E7	<b>AMERIKA</b>	<b>1 258 154</b>	<b>1 984</b>	<b>4 509 499</b>	<b>3 013</b>	<b>8 409 493</b>	<b>1 500</b>	<b>249 634</b>	<b>102</b>
E8	<b>SEVERNÍ AMERIKA</b>	<b>1 258 154</b>	<b>1 984</b>	<b>4 490 092</b>	<b>2 681</b>	<b>8 359 203</b>	<b>1 460</b>	<b>249 634</b>	<b>102</b>
US	Spojené státy americké	1 217 979	1 962	4 490 092	2 681	8 351 425	1 443	249 634	102
CA	Kanada	40 175	22			7 778	17		
E9	<b>STŘEDNÍ AMERIKA</b>			<b>19 407</b>	<b>332</b>	<b>50 290</b>	<b>40</b>		
MX	Mexiko								
F1	<b>JIŽNÍ AMERIKA</b>								
AR	Argentina								
BR	Brazílie								
F2	<b>ASIE</b>	<b>110 496</b>	<b>156</b>		<b>36</b>	<b>30 619</b>	<b>1</b>		
IL	Izrael								
CN	Čína					30 619	1		
JP	Japonsko	102 401	90						
KR	Korejská republika								
MY	Malajsie				36				
TW	Tchaj-wan								
F7	<b>OCEÁNIE A POLÁRNÍ OBLASTI</b>					<b>21 180</b>	<b>10</b>		
AU	Austrálie						9		
NZ	Nový Zéland					21 180	1		
A1	<b>SVĚT CELKEM</b>	<b>7 668 685</b>	<b>10 984</b>	<b>37 942 858</b>	<b>51 066</b>	<b>61 146 566</b>	<b>20 885</b>	<b>4 769 196</b>	<b>2 699</b>
I1	<b>EUR-11</b>	<b>5 372 370</b>	<b>7 307</b>	<b>31 790 375</b>	<b>18 791</b>	<b>33 874 149</b>	<b>17 380</b>	<b>4 008 859</b>	<b>2 124</b>
A8	<b>OECD</b>	<b>6 738 565</b>	<b>9 946</b>	<b>37 632 026</b>	<b>37 182</b>	<b>53 175 902</b>	<b>19 842</b>	<b>4 683 925</b>	<b>2 523</b>
B1	<b>NAFTA</b>	<b>1 258 154</b>	<b>1 984</b>	<b>4 490 092</b>	<b>2 681</b>	<b>8 359 203</b>	<b>1 460</b>	<b>249 634</b>	<b>102</b>
D6	<b>KANDIDÁTSKÉ ZEMĚ</b>	<b>685 350</b>	<b>662</b>	<b>291 425</b>	<b>13 516</b>	<b>7 232 524</b>	<b>640</b>		<b>41</b>

Y10b\_2

## 5. SELECTED INDICATORS OWNED ENTERPRISES IN THE CZECH REPUBLIC IN 1999

### 5.8. Turnover and employment of sector by country

Foreign direct investment in the Czech Republic

(in thousands CZK)

		Total (9999)		Total Services (5095)		Wholesale and Retail Trade Repair (5295)	
		01-99		50-99		50-52	
		t/o	emp	t/o	emp	t/o	emp
E1	<b>EUROPE</b>	<b>1 527 319 687</b>	<b>433 306</b>	<b>547 234 526</b>	<b>173 030</b>	<b>364 680 265</b>	<b>64 868</b>
D2	<b>EU</b>	<b>1 436 165 297</b>	<b>390 055</b>	<b>498 892 410</b>	<b>150 119</b>	<b>338 687 412</b>	<b>60 135</b>
BE	Belgium	15 497 354	10 810	4 589 344	5 049	3 750 516	704
LU	Luxembourg	6 266 604	2 303	2 291 878	424	1 591 555	58
DK	Denmark	5 625 287	2 728	3 949 284	1 858	3 377 102	1 262
DE	Germany	791 144 242	165 404	138 544 037	35 758	115 162 555	21 785
GR	Greece	829 038	345	739 769	330	688 847	314
ES	Spain	3 299 357	1 504	917 622	275	716 541	216
FR	France	56 053 277	26 247	13 154 394	4 589	10 022 879	1 119
IE	Ireland	1 458 251	206	1 431 683	192	161 847	68
IT	Italy	41 838 140	5 844	3 886 773	625	3 245 754	490
NL	Netherlands	304 159 405	95 250	206 719 135	61 741	115 423 144	20 666
AT	Austria	141 679 894	46 845	98 265 646	21 580	63 026 124	11 626
PT	Portugal	198 346	11	198 346	11	9 636	6
FI	Finland	1 372 984	298	1 102 125	246	298 903	116
SE	Sweden	19 073 211	3 750	9 564 066	626	9 117 385	575
GB	United Kingdom	47 669 907	28 510	13 538 308	16 815	12 094 624	1 130
A5	<b>EFTA</b>	<b>56 942 024</b>	<b>20 332</b>	<b>26 230 397</b>	<b>5 271</b>	<b>12 795 725</b>	<b>2 385</b>
CH	Switzerland	49 235 662	16 619	24 804 102	4 230	12 529 353	2 269
IS	Iceland						
LI	Liechtenstein	1 941 592	1 678	1 151 640	941	147 611	61
NO	Norway	5 764 770	2 035	274 655	100	118 761	55
E2	<b>OTHER EUROPEAN COUNTRIES</b>	<b>34 212 366</b>	<b>22 919</b>	<b>22 111 719</b>	<b>17 640</b>	<b>13 197 128</b>	<b>2 348</b>
AL	Albania						
BG	Bulgaria	33 778	9	33 778	9	33 778	9
BY	Belarus	69 448	4	69 448	4	69 448	4
EE	Estonia						
LT	Lithuania						
LV	Latvia						
HR	Croatia						
HU	Hungary	209 278	149	170 113	87	119 569	43
PL	Poland	1 665 507	273	1 480 592	187	1 476 731	171
RO	Romania						
RU	Russian Federation	901 015	444	901 015	444	458 435	113
SI	Slovenia	255 869	52	255 869	52	101 960	22
SK	Slovakia	9 690 322	16 358	7 984 858	14 983	7 440 339	1 342
TR	Turkey		9		9		
UA	Ukraine	1 361 322	290	788 729	71	786 132	65
YU	Yugoslavia						

E4	<b>AFRICA</b>	<b>183 810</b>	<b>54</b>	<b>44 510</b>	<b>1</b>	<b>44 510</b>	<b>1</b>
E7	<b>AMERICA</b>	<b>72 124 608</b>	<b>33 379</b>	<b>33 347 888</b>	<b>12 890</b>	<b>14 828 434</b>	<b>2 951</b>
E8	<b>NORTH AMERICA</b>	<b>69 894 105</b>	<b>30 912</b>	<b>31 695 639</b>	<b>11 341</b>	<b>14 806 435</b>	<b>2 943</b>
US	United States	67 157 977	28 954	29 027 277	9 656	12 186 026	1 297
CA	Canada	2 736 128	1 958	2 668 362	1 685	2 620 409	1 646
E9	<b>CENTRAL AMERICA</b>	<b>2 230 503</b>	<b>2 467</b>	<b>1 652 249</b>	<b>1 549</b>	<b>21 999</b>	<b>8</b>
MX	Mexico	16 101	8	16 101	8	16 101	8
F1	<b>SOUTH AMERICA</b>						
AR	Argentina						
BR	Brazil						
F2	<b>ASIA</b>	<b>14 427 985</b>	<b>3 017</b>	<b>8 784 722</b>	<b>942</b>	<b>8 643 607</b>	<b>749</b>
IL	Israel						
CN	China	30 619	1	30 619	1		
JP	Japan	11 617 329	2 037	6 909 268	787	6 806 867	697
KR	Republic Of Korea						
MY	Malaysia		36		36		
TW	Taiwan	880 254	740				
F7	<b>OCEANIA &amp; POLAR REGIONS</b>	<b>21 517</b>	<b>10</b>	<b>21 517</b>	<b>10</b>	<b>337</b>	
AU	Australia	337	9	337	9	337	
NZ	New Zealand	21 180	1	21 180	1		
A1	<b>TOTAL WORLD</b>	<b>1 614 077 607</b>	<b>469 766</b>	<b>589 433 163</b>	<b>186 873</b>	<b>388 197 153</b>	<b>68 569</b>
I1	<b>EUR-11</b>	<b>1 362 967 854</b>	<b>354 722</b>	<b>471 100 983</b>	<b>130 490</b>	<b>313 409 454</b>	<b>56 854</b>
A8	<b>OECD</b>	<b>1 574 589 566</b>	<b>442 107</b>	<b>564 264 397</b>	<b>166 878</b>	<b>374 561 566</b>	<b>66 321</b>
B1	<b>NAFTA</b>	<b>69 910 206</b>	<b>30 920</b>	<b>31 711 740</b>	<b>11 349</b>	<b>14 822 536</b>	<b>2 951</b>
D6	<b>CANDIDATE COUNTRIES</b>	<b>31 579 651</b>	<b>22 087</b>	<b>20 069 122</b>	<b>17 045</b>	<b>11 616 149</b>	<b>2 099</b>

t/o = turnover, emp=employees

Y10a\_2

## 5. SELECTED INDICATORS OWNED ENTERPRISES IN THE CZECH REPUBLIC IN 1999

### 5.8. Turnover and employment of sector by country

Foreign direct investment in the Czech Republic

*(in thousands CZK)*

		Hotels and Restaurants (5500)		Financial Intermediation (6895)		Real Estate Renting and Business Act. (7395)		Other Community and Personal Serv. (9995)	
		55		65-67		70-74		75-99	
		t/o	emp	t/o	emp	t/o	emp	t/o	emp
E1	<b>EUROPE</b>	<b>6 300 035</b>	<b>8 844</b>	<b>33 433 359</b>	<b>48 017</b>	<b>52 685 274</b>	<b>19 374</b>	<b>4 519 562</b>	<b>2 597</b>
D2	<b>EU</b>	<b>5 372 370</b>	<b>7 307</b>	<b>32 055 511</b>	<b>34 188</b>	<b>35 616 003</b>	<b>17 846</b>	<b>4 434 291</b>	<b>2 421</b>
BE	Belgium				3 935	622 046	280	62 983	46
LU	Luxembourg			59 714	43	582 121	247		
DK	Denmark				28	144 352	151	425 432	297
DE	Germany	372 692	629	5 596 356	3 835	14 152 680	7 696	528 649	600
GR	Greece					50 922	16		
ES	Spain					201 081	59		
FR	France	912 359	1 760	737 320	255	1 202 421	1 278	98 270	76
IE	Ireland			81 606	102	1 188 230	22		
IT	Italy	57 443	36			583 576	80		19
NL	Netherlands	1 879 849	3 431	1 987 257	5 525	8 220 849	5 837	2 025 943	466
AT	Austria	2 150 027	1 451	23 328 122	5 096	6 423 967	1 802	1 293 014	916
PT	Portugal					188 710	4		1
FI	Finland					508 468	75		
SE	Sweden					446 681	51		
GB	United Kingdom			265 136	15 369	1 099 899	248		
A5	<b>EFTA</b>	<b>226 533</b>	<b>870</b>	<b>1 086 423</b>	<b>313</b>	<b>9 415 452</b>	<b>596</b>	<b>60 730</b>	<b>86</b>
CH	Switzerland	5 640	565	1 086 423	313	8 969 217	421		
IS	Iceland								
LI	Liechtenstein	220 893	305			290 341	130	60 730	86
NO	Norway					155 894	45		
E2	<b>OTHER EUROPEAN COUNTRIES</b>	<b>701 132</b>	<b>667</b>	<b>291 425</b>	<b>13 516</b>	<b>7 653 819</b>	<b>932</b>	<b>24 541</b>	<b>90</b>
AL	Albania								
BG	Bulgaria								
BY	Belarus								
EE	Estonia								
LT	Lithuania								
LV	Latvia								
HR	Croatia								
HU	Hungary					50 544	44		
PL	Poland					3 861	16		
RO	Romania								
RU	Russian Federation	15 782	5			402 257	277	24 541	49
SI	Slovenia								
SK	Slovakia			282 848	13 482	261 671	118		41



TR	Turkey								
UA	Ukraine					2 597	6		
YU	Yugoslavia								
E4	<b>AFRICA</b>								
E7	<b>AMERICA</b>	1 258 154	1 984	4 509 499	3 013	8 409 493	1 500	249 634	102
E8	<b>NORTH AMERICA</b>	1 258 154	1 984	4 490 092	2 681	8 359 203	1 460	249 634	102
US	United States	1 217 979	1 962	4 490 092	2 681	8 351 425	1 443	249 634	102
CA	Canada	40 175	22			7 778	17		
E9	<b>CENTRAL AMERICA</b>			19 407	332	50 290	40		
MX	Mexico								
F1	<b>SOUTH AMERICA</b>								
AR	Argentina								
BR	Brazil								
F2	<b>ASIA</b>	110 496	156		36	30 619	1		
IL	Israel								
CN	China					30 619	1		
JP	Japan	102 401	90						
KR	Republic Of Korea								
MY	Malaysia				36				
TW	Taiwan								
F7	<b>OCEANIA &amp; POLAR REGIONS</b>					21 180	10		
AU	Australia						9		
NZ	New Zealand					21 180	1		
A1	<b>TOTAL WORLD</b>	7 668 685	10 984	37 942 858	51 066	61 146 566	20 885	4 769 196	2 699
I1	<b>EUR-11</b>	5 372 370	7 307	31 790 375	18 791	33 874 149	17 380	4 008 859	2 124
A8	<b>OECD</b>	6 738 565	9 946	37 632 026	37 182	53 175 902	19 842	4 683 925	2 523
B1	<b>NAFTA</b>	1 258 154	1 984	4 490 092	2 681	8 359 203	1 460	249 634	102
D6	<b>CANDIDATE COUNTRIES</b>	685 350	662	291 425	13 516	7 232 524	640		41

t/o = turnover, emp=employees

Y10b\_2