

2000

PŘÍMÉ ZAHRANIČNÍ INVESTICE

Březen 2002

1. ÚVOD

Zaměření a obsah publikace

Již čtvrté vydání roční publikace „Přímé zahraniční investice“ přináší podrobný přehled oblasti přímých zahraničních investic v České republice a tuzemských investic v zahraničí. Cílem publikace je přispět k uspokojení rostoucího zájmu o podrobné údaje mapující tuto součást platební bilance státu.

Přímé zahraniční investice (PZI) se stávají jedním z klíčových indikátorů v kvantifikaci a posuzování vlivu globalizace na světovou ekonomiku. Z ekonomických studií vyplývá, že přímé investice přispívají k růstu efektivity, ovlivňují zaměstnanost, rozšiřují výrobní kapacity, podporují restrukturalizaci, generují růst exportu a v konečném důsledku přispívají k růstu HDP. Přínosy PZI jsou všeobecně považovány za významný pozitivní faktor především v rozvojových ekonomikách, avšak největší podíl z mezinárodně investovaných prostředků dosud získávají nejrozvinutější světové ekonomiky.

Tranzitivní ekonomiky představují specifickou skupinu soutěžící o maximální podíl z mezinárodní nabídky investičního kapitálu. Atraktivita státu pro zahraniční investory je považována za indikátor stability a zdraví dané ekonomiky a objem přílivu PZI se stává jedním z měřítek postupu ekonomické reformy. Význam PZI je dán i masivní privatizací státních aktiv v bývalých centrálně řízených ekonomikách.

Hlavní důvody vyvolávající potřebu spolehlivých, celistvých a aktuálních údajů za PZI lze sumarizovat jako:

- ♦ význam přímých investic pro ekonomiku státu
- ♦ zvláštní role přílivu PZI v tranzitivních ekonomikách
- ♦ indikace postavení státu v rámci světové ekonomiky
- ♦ zkvalitňování dat pro sestavení platební bilance státu
- ♦ požadavky mezinárodních organizací na data za PZI
- ♦ propojení statistiky PZI s ostatními statistickými systémy (mezinárodní obchod v oblasti služeb, globalizace)

Rostoucí poptávka po srovnatelných, kvalitních a aktuálních údajích za PZI přispěla k zavedení společných dotazníků EUROSTATu a OECD o stavech, tocích a příjmech z přímých investic. S oblastí vykazování PZI úzce souvisí problematika kvantifikace procesu globalizace a statistika mezinárodního obchodu v odvětví služeb. ČNB přistoupila v roce 1998 ke změně metodiky vykazování PZI s cílem harmonizovat statistiku přímých investic s mezinárodními standardy. Počínaje daty za rok 1997 je plněna vykazovací povinnost k mezinárodním organizacím v oblasti stavů PZI v plném rozsahu všech požadovaných ukazatelů. Jako jedna z prvních členských zemí OECD a IMF předkládá ČR od roku 1999 také údaje za statistiku služeb zahraničních afilací (FATS Statistics).

Publikace „Přímé zahraniční investice“ se skládá z pěti oddílů. První dva oddíly obsahují sumární a průřezové tabulky s údaji o stavech přímých investic v zahraničí a v tuzemsku v odvětvovém a teritoriálním členění. Další oddíl uvádí údaje za toky přímých investic ve sledovaném roce. V následujícím oddílu jsou uvedeny časové řady stavů a toků PZI od vzniku ČR v roce 1993. Poslední oddíl zahrnuje vybrané ukazatele za zahraniční afilace v odvětví služeb.

Definice přímé zahraniční investice

Při vytváření statistiky PZI vychází ČNB z definice přímé zahraniční investice, stanovené OECD v souladu s EUROSTATem a IMF, která stanoví, že:

„Přímá zahraniční investice odráží záměr rezidenta jedné ekonomiky (přímý investor) získat trvalou účast v subjektu, který je rezidentem v ekonomice jiné než ekonomika investora (přímá investice). Trvalá účast implikuje existenci dlouhodobého vztahu mezi přímým investorem a přímou investicí a podstatný vliv na řízení podniku. Přímá investice zahrnuje jak původní transakci mezi oběma subjekty, tak všechny následující kapitálové transakce mezi nimi a mezi afilovanými podniky, zapsanými i nezapsanými v obchodním rejstříku.“ Podnik – přímá investice je dále definován jako „Podnik zapsaný nebo nezapsaný v obchodním rejstříku, v němž zahraniční investor vlastní 10 a více procent akcií nebo hlasovacích práv u zapsaného podniku nebo ekvivalent u nezapsaného podniku.“

Přímá investice zahrnuje jak přímo, tak i nepřímo vlastněné afilace, které se podle procenta podílu investora na základním kapitálu nebo hlasovacích právech dělí na **dceřiné společnosti** (více než 50% podíl), **přidružené společnosti** (10 – 50% podíl) a **pobočky** (100% vlastněná trvalá zastoupení nebo kanceláře přímého investora; pozemky a stavby přímo vlastněné nerezidentem; mobilní zařízení operující v ekonomice alespoň 1 rok).

Za součást přímé zahraniční investice je považován kromě podílu na základním jmění také reinvestovaný zisk a ostatní kapitál, zahrnující úvěrové vztahy s přímým investorem. Složení přímé investice lze tedy vyjádřit vztahem:

Přímá investice = základní jmění + reinvestovaný zisk + ostatní kapitál

- ◆ **Základní jmění** zahrnuje vklad nerezidenta do základního jmění společnosti, vklady v dceřiných společnostech a přidružených podnicích.
- ◆ **Reinvestovaný zisk** je podíl přímého investora (v poměru k přímé majetkové účasti) na zisku (ztrátě), sníženém o proplacené dividendy. Výpočet reinvestovaného zisku lze vyjádřit vztahem:

Reinvestovaný zisk = zisk běžného roku po zdanění + nerozdělený zisk z předchozích let – ztráta běžného roku – neuhrazená ztráta z předchozích let – dividendy

- ◆ **Ostatní kapitál** zahrnuje přijaté a poskytnuté úvěry, včetně dluhových cenných papírů a dodavatelských úvěrů, mezi přímými investory a jejich dceřinými společnostmi, pobočkami a přidruženými společnostmi. Tyto úvěrové vztahy jsou zachyceny v mezipodnikových pohledávkách a závazcích.

Výsledky šetření

ČESKÉ PŘÍMÉ INVESTICE V ZAHRANIČÍ

- ◆ Objem přímých investic tuzemských investorů v zahraničí činil k 31. 12. 2000 27,9 mld. Kč (0,7 mld. USD; 0,8 mld. EUR).

Stav tuzemských investic v zahraničí k 31. 12. 2000

| | Základní kapitál | Reinvestovaný zisk | Základ. kapitál + reinvest. zisk | Ostatní kapitál | Celkem |
|----------|------------------|--------------------|----------------------------------|-----------------|--------|
| Mld. CZK | 28,1 | -3,3 | 24,8 | 3,1 | 27,9 |
| Mil.USD | 743,4 | -87,6 | 655,8 | 82,0 | 737,8 |
| Mil.EUR | 801,1 | -94,4 | 706,7 | 88,4 | 795,1 |

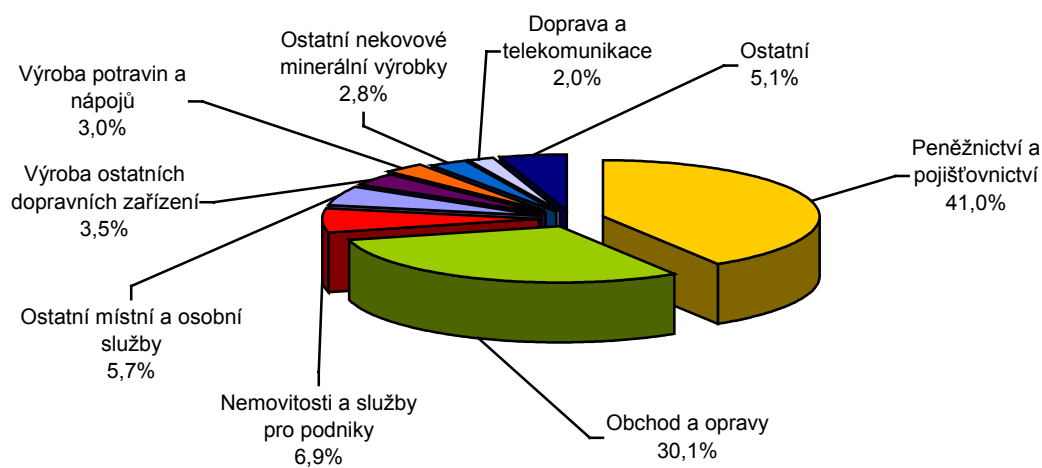
Poznámka: kurs 1 USD = 37,813 CZK
kurs 1 EUR = 35,090 CZK

Stav přímých investic domácích investorů v zahraničí dosáhl ke konci roku 2000 27,9 mld. Kč. V meziročním srovnání se jedná o nárůst o cca 2,8 mld. Kč. Převážná část těchto prostředků byla investována do sektoru služeb, v něm především do skupiny odvětví finančního zprostředkování a odvětví obchodu a oprav. Porovnání podílu prostředků směřujících do sektoru služeb s podílem investic do sektoru výroby (86,3% resp. 13,3 %) dokládá tezi, že hlavními důvody realizace českých přímých investic je zabezpečení odbytu českého zboží prostřednictvím obchodních organizací v zahraničí a umístění volných finančních prostředků v daňově výhodných teritoriích. Investice do primárního sektoru zaujímají okrajová 0,4%.

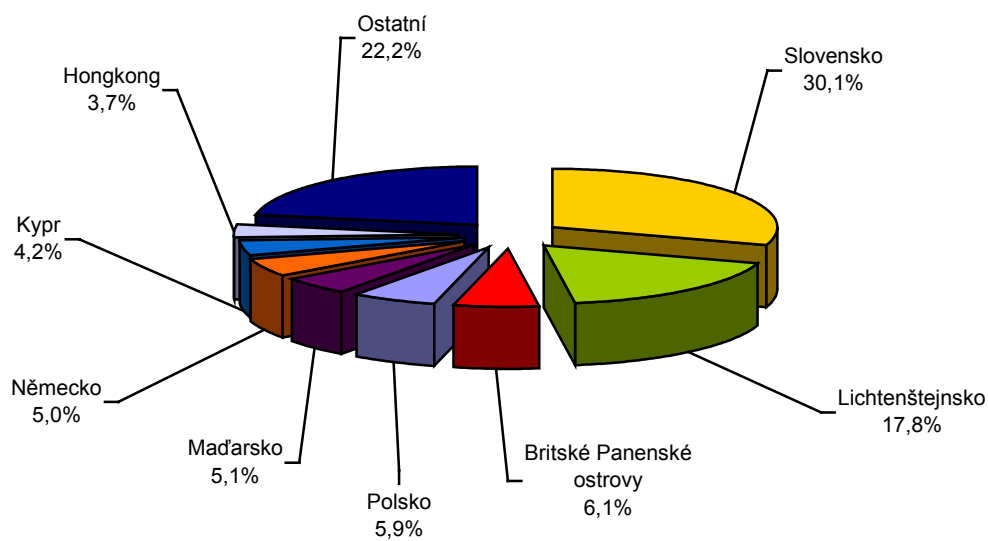
Z teritoriálního hlediska je trvale největším příjemcem tuzemských investic Slovensko. Na druhou pozici se dostalo Lichtenštejnsko následováno Britskými Panenskými ostrovy. Významnější částky investovaly české subjekty také ve státech středoevropského regionu Polsku, Maďarsku a Německu.

Analýza struktury přímých investic do zahraničí dokládá, že většina zahraničních afilací vykazuje doposud ztrátu. Vzhledem k celkově nízkému objemu investovaných prostředků se oblast odlivu přímých investic vyznačuje proměnlivou teritoriální i odvětvovou strukturou. Celkový objem prostředků investovaných v zahraničí podstatně snižuje postupná likvidace bývalých podniků zahraničního obchodu.

České přímé investice v zahraničí k 31. 12. 2000 - odvětvová struktura



České přímé investice v zahraničí k 31. 12. 2000 - teritoriální struktura



ZAHRANIČNÍ PŘÍMÉ INVESTICE V ČESKÉ REPUBLICĚ

- ◆ Objem přímých zahraničních investic v tuzemsku k 31. 12. 2000 dosáhl 818,4 mld Kč (21,6 mld USD; 23,3 mld EUR).

Stav zahraničních investic v České republice k 31. 12. 2000

| | Základní kapitál | Reinvestovaný zisk | Základ. kapitál + reinvest. zisk | Ostatní kapitál | Celkem |
|----------|------------------|--------------------|----------------------------------|-----------------|--------|
| Mld. CZK | 641,4 | 60,8 | 702,2 | 116,2 | 818,4 |
| Mld.USD | 16,9 | 1,6 | 18,5 | 3,1 | 21,6 |
| Mld.EUR | 18,3 | 1,7 | 20,0 | 3,3 | 23,3 |

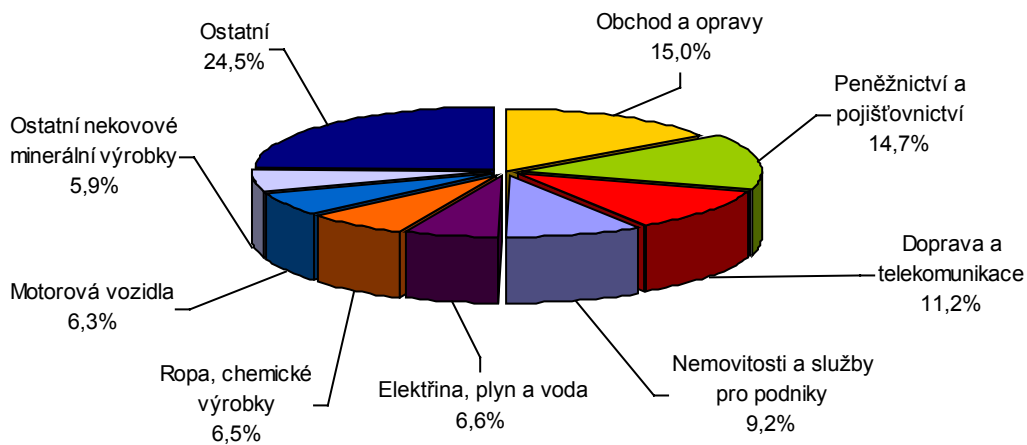
Poznámka: kurs 1 USD = 37,813 CZK
kurs 1 EUR = 35,090 CZK

Meziroční nárůst stavu přímých zahraničních investic v České republice ve výši cca 190 mld Kč na celkových 818,4 mld. Kč ke konci roku 2000 dokládá stabilní tempo přílivu PZI do domácí ekonomiky. Na růstu PZI se stále podstatně podílí privatizace státních podílů v podnicích a zvláště v peněžních institucích (vstup rakouské Erste Bank do České spořitelny), zároveň však dochází k výraznému navyšování kapitálu nebo vzniku nových provozních jednotek u společností s dlouhodobou zahraniční majetkovou účastí (např. Škoda Auto). Objemově méně signifikantní byl nárůst investic na zelené louce (Matsushita Television).

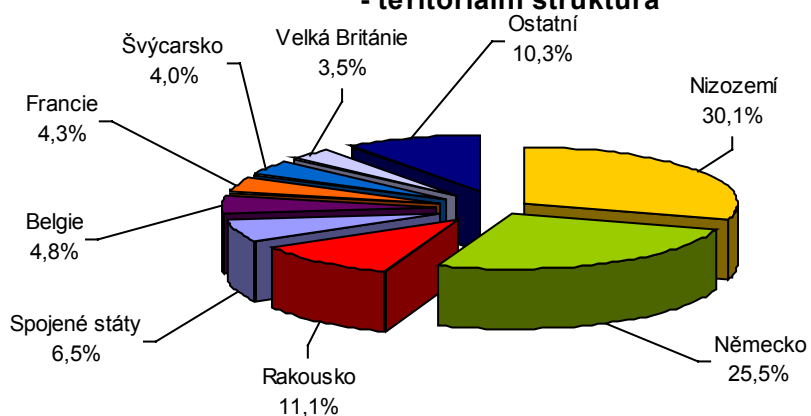
Téměř polovina celkového stavu zahraničních investic pochází od cca 120 největších investorů. Zahraniční majetková účast má však mnohem širší základnu tvořenou stabilně přibližně 3 400 jednotkami. Tato skupina zahrnuje všechny zahraniční investory na území ČR s výjimkou statisticky nevýznamných drobných podnikatelů se živnostenským listem. Téměř třetina celkového počtu zahraničních investorů pochází z Německa, o polovinu méně pak z Rakouska. Průměrný objem investic z těchto zemí však nepřevyšuje 200 mil. Kč na investora. Mezi státy s nejvyšším průměrným objemem investic na jednotku patří Nizozemí, Belgie, Velká Británie a USA.

Z hlediska rozdělení PZI do sektorů ekonomiky zůstává největším příjemcem zahraničních investic sektor služeb, který absorboval podobně jako v roce 1999 téměř 60% celkového objemu investovaného kapitálu. V rámci terciálního sektoru již tradičně převažují investice do odvětví obchodu, finančního zprostředkování a telekomunikací. Objemy prostředků investovaných do těchto odvětví reflektují privatizaci bankovní soustavy, rozvoj obchodních řetězců a dynamiku vývoje na poli mobilních telefonních operátorů. Do sektoru výroby, v něm především do skupiny odvětví výroby ropných a ostatních minerálních výrobků a do výroby motorových vozidel, směřovalo obdobně jako v předchozím roce cca 38% zahraničních investic. Zbývající 2% celkového objemu byla investována v primárním sektoru, převážně v odvětvích dobývání nerostů.

**Přímé zahraniční investice v České republice k 31. 12. 2000
- odvětvová struktura**



**Přímé zahraniční investice v České republice k 31. 12. 2000
- teritoriální struktura**



Stav přímých zahraničních investic v České republice ke konci roku 2000 převýšil o více než 20 mld. Kč odhad publikovaný počátkem roku 2001. Ze struktury zahraničních investic vyplývá, že prostředky vložené do základního kapitálu nedosáhly původně předpokládané výše, došlo však k vyššímu přílivu ostatního kapitálu (úvěrů) a především vyšší než odhadovaný byl objem reinvestovaného zisku, představujícího sumu podílu zahraničních investorů na hospodářském výsledku firem. Dynamika růstu reinvestovaného zisku reflektuje jednak vyšší příliv zahraničního kapitálu do ziskových odvětví, jednak růst zisku u již existujících investic, v nichž po počátečním období zvýšených investičních nákladů dochází ke stabilizaci a podniky začínají vykazovat zisk, případně snižují ztrátu v porovnání s předchozím rokem. Mezi nejziskovější odvětví se zařadily vedle peněžnictví také spoje, výroba a rozvod elektřiny, plynu a vody, výroba motorových vozidel, minerálních výrobků a pryžových a plastových produktů.

Z hlediska země původu zahraničního investora pochází 84% investic ze zemí EU. Členské země OECD se pak podílejí na přílivu investic více než 96%. V pořadí největších investorských zemí nedošlo k výraznějším změnám. Jedinou výjimkou je Velká Británie, jejíž celkový příliv kapitálu do ČR mírně poklesl oproti předcházejícímu roku kvůli přesunům investorských subjektů do jiných zemí v rámci EU. Tato praxe je velmi častá především u nadnárodních společností, které flexibilním přesunem kapitálu optimalizují své náklady. Největší podíl na celkovém objemu přímých investic v ČR zaujímají trvale Nizozemí a Německo.

2. STAV TUZEMSKÝCH PŘÍMÝCH INVESTIC V ZAHRANIČÍ K 31. 12. 2000

2.1. Jednotlivé země

v tis. CZK

| Kód | Název | Základní kapitál | Reinvestovaný zisk | Ostatní kapitál | Celkem |
|-----------|---------------------------|-------------------|--------------------|------------------|-------------------|
| A1 | Svět | 28 110 714 | -3 313 179 | 3 101 816 | 27 899 351 |
| AR | Argentina | 167 487 | -200 498 | 0 | -33 011 |
| AU | Austrálie | 99 049 | -113 780 | 0 | -14 731 |
| BE | Belgie | 75 683 | -582 | 144 | 75 245 |
| BY | Bělorusko | 2 933 | -374 | 0 | 2 559 |
| BA | Bosna a Hercegovina | 408 | 2 996 | 0 | 3 404 |
| BR | Brazílie | 206 576 | -221 334 | 92 152 | 77 394 |
| VG | Britské Panenské ostrovy | 1 765 331 | -47 239 | -2 817 | 1 715 275 |
| BG | Bulharsko | 88 786 | 10 387 | 30 753 | 129 926 |
| CN | Čína | 200 133 | -129 082 | 31 895 | 102 945 |
| DK | Dánsko | 2 258 | 3 323 | 0 | 5 581 |
| EG | Egypt | 306 | 0 | 0 | 306 |
| EE | Estonsko | 8 264 | -5 689 | 5 999 | 8 574 |
| FI | Finsko | 106 212 | -42 400 | 0 | 63 812 |
| FR | Francie | 93 724 | 61 235 | 0 | 154 959 |
| GE | Gruzie | 236 | -62 | -140 | 34 |
| GG | Guernsey | 269 311 | 0 | 0 | 269 311 |
| GN | Guinea | 57 | 0 | 0 | 57 |
| HK | Hongkong | 461 | 966 182 | 54 419 | 1 021 062 |
| CL | Chile | 41 975 | -42 618 | 20 186 | 19 544 |
| HR | Chorvatsko | 79 423 | -65 802 | 15 630 | 29 251 |
| IN | Indie | 91 339 | -23 712 | 12 168 | 79 796 |
| IR | Írán | 228 | 14 215 | 0 | 14 443 |
| IE | Irsko | 453 972 | 31 800 | 0 | 485 772 |
| IT | Itálie | 669 066 | 16 349 | 1 361 | 686 776 |
| JE | Jersey | 1 134 | 0 | 0 | 1 134 |
| YU | Jugoslávie | 151 667 | -2 800 | 11 599 | 160 466 |
| CA | Kanada | 279 144 | -206 626 | 2 358 | 74 876 |
| KZ | Kazachstán | 86 070 | -22 210 | 109 934 | 173 794 |
| CY | Kypr | 352 185 | 814 220 | 0 | 1 166 405 |
| LB | Libanon | 1 | -290 | 0 | -289 |
| LI | Lichtenštejnsko | 4 920 254 | 46 768 | 0 | 4 967 022 |
| LT | Litva | 7 591 | -4 227 | 7 326 | 10 690 |
| LV | Lotyšsko | 129 665 | -3 793 | 10 840 | 136 712 |
| LU | Lucembursko | 8 171 | -5 122 | 0 | 3 049 |
| HU | Maďarsko | 2 453 439 | -1 129 790 | 89 008 | 1 412 657 |
| MY | Malajsie | 1 064 | 0 | 0 | 1 064 |
| MT | Malta | 476 | -542 772 | 0 | -542 296 |
| MX | Mexiko | 377 606 | -221 010 | 61 568 | 218 164 |
| MD | Moldavie | 1 318 | 704 | 722 | 2 744 |
| MN | Mongolsko | 673 | -331 | 0 | 342 |
| MM | Myanmar | 2 944 | -6 816 | 0 | -3 872 |
| DE | Německo | 1 500 554 | -163 225 | 55 662 | 1 392 991 |
| NG | Nigérie | 244 | 3 059 | 0 | 3 303 |
| NL | Nizozemí | 276 621 | -227 076 | -43 010 | 6 535 |
| AN | Nizozemské Antily | 36 221 | 6 626 | 0 | 42 847 |
| NO | Norsko | 5 304 | -125 553 | 36 567 | -83 682 |
| PE | Peru | 18 824 | 21 237 | 0 | 40 061 |
| PL | Polsko | 1 438 699 | -350 223 | 561 931 | 1 650 408 |
| PT | Portugalsko | 1 777 | 0 | 0 | 1 777 |
| AT | Rakousko | 664 404 | -53 121 | 43 352 | 654 635 |
| RO | Rumunsko | 6 582 | -24 557 | 11 721 | -6 254 |
| RU | Rusko | 222 948 | -111 106 | 58 585 | 170 427 |
| SG | Singapur | 6 985 | 77 695 | 0 | 84 680 |
| SK | Slovensko | 7 735 652 | -479 835 | 1 129 498 | 8 385 315 |
| SI | Slovinsko | 229 981 | 26 756 | 0 | 256 737 |
| AE | Spojené arabské emiráty | 120 893 | -1 054 | 3 614 | 123 453 |
| US | Spojené státy americké | 1 135 351 | -1 118 690 | 540 349 | 557 011 |
| VC | Svatý Vincenc a Grenadiny | 38 000 | 0 | 0 | 38 000 |
| ES | Španělsko | 26 544 | 1 058 | 7 776 | 35 378 |
| SE | Švédsko | 11 621 | 4 006 | 31 676 | 47 303 |
| CH | Švýcarsko | 319 122 | 280 617 | 0 | 599 739 |
| TM | Turkmenistán | 3 630 | 0 | 0 | 3 630 |
| UA | Ukrajina | 198 218 | -97 830 | 8 290 | 108 678 |
| UZ | Uzbekistán | 117 952 | 18 198 | 27 670 | 163 820 |
| GB | Velká Británie | 797 689 | 70 617 | 73 030 | 941 336 |
| VE | Venezuela | 278 | 0 | 0 | 278 |

2. STAV TUZEMSKÝCH PŘÍMÝCH INVESTIC V ZAHRANIČÍ K 31. 12. 2000

2.1. Jednotlivé země

v tis. EUR

| Kód | Název | Základní kapitál | Reinvestovaný zisk | Ostatní kapitál | Celkem |
|-----------|---------------------------|------------------|--------------------|-----------------|----------------|
| A1 | Svět | 801 103 | -94 419 | 88 396 | 795 080 |
| AR | Argentina | 4 773 | -5 714 | 0 | -941 |
| AU | Austrálie | 2 823 | -3 243 | 0 | -420 |
| BE | Belgie | 2 157 | -17 | 4 | 2 144 |
| BY | Bělorusko | 84 | -11 | 0 | 73 |
| BA | Bosna a Hercegovina | 12 | 85 | 0 | 97 |
| BR | Brazílie | 5 887 | -6 308 | 2 626 | 2 206 |
| VG | Britské Panenské ostrovy | 50 309 | -1 346 | -80 | 48 882 |
| BG | Bulharsko | 2 530 | 296 | 876 | 3 703 |
| CN | Čína | 5 703 | -3 679 | 909 | 2 934 |
| DK | Dánsko | 64 | 95 | 0 | 159 |
| EG | Egypt | 9 | 0 | 0 | 9 |
| EE | Estonsko | 236 | -162 | 171 | 244 |
| FI | Finsko | 3 027 | -1 208 | 0 | 1 819 |
| FR | Francie | 2 671 | 1 745 | 0 | 4 416 |
| GE | Gruzie | 7 | -2 | -4 | 1 |
| GG | Guernsey | 7 675 | 0 | 0 | 7 675 |
| GN | Guinea | 2 | 0 | 0 | 2 |
| HK | Hongkong | 13 | 27 534 | 1 551 | 29 098 |
| CL | Chile | 1 196 | -1 215 | 575 | 557 |
| HR | Chorvatsko | 2 263 | -1 875 | 445 | 834 |
| IN | Indie | 2 603 | -676 | 347 | 2 274 |
| IR | Írán | 6 | 405 | 0 | 412 |
| IE | Irsko | 12 937 | 906 | 0 | 13 844 |
| IT | Itálie | 19 067 | 466 | 39 | 19 572 |
| JE | Jersey | 32 | 0 | 0 | 32 |
| YU | Jugoslávie | 4 322 | -80 | 331 | 4 573 |
| CA | Kanada | 7 955 | -5 888 | 67 | 2 134 |
| KZ | Kazachstán | 2 453 | -633 | 3 133 | 4 953 |
| CY | Kypr | 10 037 | 23 204 | 0 | 33 240 |
| LB | Libanon | 0 | -8 | 0 | -8 |
| LI | Lichtenštejnsko | 140 218 | 1 333 | 0 | 141 551 |
| LT | Litva | 216 | -120 | 209 | 305 |
| LV | Lotyšsko | 3 695 | -108 | 309 | 3 896 |
| LU | Lucembursko | 233 | -146 | 0 | 87 |
| HU | Maďarsko | 69 918 | -32 197 | 2 537 | 40 258 |
| MY | Malajsie | 30 | 0 | 0 | 30 |
| MT | Malta | 14 | -15 468 | 0 | -15 454 |
| MX | Mexiko | 10 761 | -6 298 | 1 755 | 6 217 |
| MD | Moldavie | 38 | 20 | 21 | 78 |
| MN | Mongolsko | 19 | -9 | 0 | 10 |
| MM | Myanmar | 84 | -194 | 0 | -110 |
| DE | Německo | 42 763 | -4 652 | 1 586 | 39 698 |
| NG | Nigérie | 7 | 87 | 0 | 94 |
| NL | Nizozemí | 7 883 | -6 471 | -1 226 | 186 |
| AN | Nizozemské Antily | 1 032 | 189 | 0 | 1 221 |
| NO | Norsko | 151 | -3 578 | 1 042 | -2 385 |
| PE | Peru | 536 | 605 | 0 | 1 142 |
| PL | Polsko | 41 000 | -9 981 | 16 014 | 47 034 |
| PT | Portugalsko | 51 | 0 | 0 | 51 |
| AT | Rakousko | 18 934 | -1 514 | 1 235 | 18 656 |
| RO | Rumunsko | 188 | -700 | 334 | -178 |
| RU | Rusko | 6 354 | -3 166 | 1 670 | 4 857 |
| SG | Singapur | 199 | 2 214 | 0 | 2 413 |
| SK | Slovensko | 220 452 | -13 674 | 32 189 | 238 966 |
| SI | Slovinsko | 6 554 | 763 | 0 | 7 317 |
| AE | Spojené arabské emiráty | 3 445 | -30 | 103 | 3 518 |
| US | Spojené státy americké | 32 355 | -31 881 | 15 399 | 15 874 |
| VC | Svatý Vincenc a Grenadiny | 1 083 | 0 | 0 | 1 083 |
| ES | Španělsko | 756 | 30 | 222 | 1 008 |
| SE | Švédsko | 331 | 114 | 903 | 1 348 |
| CH | Švýcarsko | 9 094 | 7 997 | 0 | 17 091 |
| TM | Turkmenistán | 103 | 0 | 0 | 103 |
| UA | Ukrajina | 5 649 | -2 788 | 236 | 3 097 |
| UZ | Uzbekistán | 3 361 | 519 | 789 | 4 669 |
| GB | Velká Británie | 22 733 | 2 012 | 2 081 | 26 826 |
| VE | Venezuela | 8 | 0 | 0 | 8 |

2. STAV TUZEMSKÝCH PŘÍMÝCH INVESTIC V ZAHRANIČÍ K 31. 12. 2000

2.1. Jednotlivé země

v tis. USD

| Kód | Název | Základní kapitál | Reinvestovaný zisk | Ostatní kapitál | Celkem |
|-----------|---------------------------|------------------|--------------------|-----------------|----------------|
| A1 | Svět | 743 414 | -87 620 | 82 030 | 737 824 |
| AR | Argentina | 4 429 | -5 302 | 0 | -873 |
| AU | Austrálie | 2 619 | -3 009 | 0 | -390 |
| BE | Belgie | 2 002 | -15 | 4 | 1 990 |
| BY | Bělorusko | 78 | -10 | 0 | 68 |
| BA | Bosna a Hercegovina | 11 | 79 | 0 | 90 |
| BR | Brazílie | 5 463 | -5 853 | 2 437 | 2 047 |
| VG | Britské Panenské ostrovy | 46 686 | -1 249 | -74 | 45 362 |
| BG | Bulharsko | 2 348 | 275 | 813 | 3 436 |
| CN | Čína | 5 293 | -3 414 | 843 | 2 722 |
| DK | Dánsko | 60 | 88 | 0 | 148 |
| EG | Egypt | 8 | 0 | 0 | 8 |
| EE | Estonsko | 219 | -150 | 159 | 227 |
| FI | Finsko | 2 809 | -1 121 | 0 | 1 688 |
| FR | Francie | 2 479 | 1 619 | 0 | 4 098 |
| GE | Gruzie | 6 | -2 | -4 | 1 |
| GG | Guernsey | 7 122 | 0 | 0 | 7 122 |
| GN | Guinea | 2 | 0 | 0 | 2 |
| HK | Hongkong | 12 | 25 552 | 1 439 | 27 003 |
| CL | Chile | 1 110 | -1 127 | 534 | 517 |
| HR | Chorvatsko | 2 100 | -1 740 | 413 | 774 |
| IN | Indie | 2 416 | -627 | 322 | 2 110 |
| IR | Írán | 6 | 376 | 0 | 382 |
| IE | Irsko | 12 006 | 841 | 0 | 12 847 |
| IT | Itálie | 17 694 | 432 | 36 | 18 162 |
| JE | Jersey | 30 | 0 | 0 | 30 |
| YU | Jugoslávie | 4 011 | -74 | 307 | 4 244 |
| CA | Kanada | 7 382 | -5 464 | 62 | 1 980 |
| KZ | Kazachstán | 2 276 | -587 | 2 907 | 4 596 |
| CY | Kypr | 9 314 | 21 533 | 0 | 30 847 |
| LB | Libanon | 0 | -8 | 0 | -8 |
| LI | Lichtenštejnsko | 130 121 | 1 237 | 0 | 131 358 |
| LT | Litva | 201 | -112 | 194 | 283 |
| LV | Lotyšsko | 3 429 | -100 | 287 | 3 615 |
| LU | Lucembursko | 216 | -135 | 0 | 81 |
| HU | Maďarsko | 64 883 | -29 878 | 2 354 | 37 359 |
| MY | Malajsie | 28 | 0 | 0 | 28 |
| MT | Malta | 13 | -14 354 | 0 | -14 342 |
| MX | Mexiko | 9 986 | -5 845 | 1 628 | 5 770 |
| MD | Moldavie | 35 | 19 | 19 | 73 |
| MN | Mongolsko | 18 | -9 | 0 | 9 |
| MM | Myanmar | 78 | -180 | 0 | -102 |
| DE | Německo | 39 684 | -4 317 | 1 472 | 36 839 |
| NG | Nigérie | 6 | 81 | 0 | 87 |
| NL | Nizozemí | 7 315 | -6 005 | -1 137 | 173 |
| AN | Nizozemské Antily | 958 | 175 | 0 | 1 133 |
| NO | Norsko | 140 | -3 320 | 967 | -2 213 |
| PE | Peru | 498 | 562 | 0 | 1 059 |
| PL | Polsko | 38 048 | -9 262 | 14 861 | 43 647 |
| PT | Portugalsko | 47 | 0 | 0 | 47 |
| AT | Rakousko | 17 571 | -1 405 | 1 146 | 17 312 |
| RO | Rumunsko | 174 | -649 | 310 | -165 |
| RU | Rusko | 5 896 | -2 938 | 1 549 | 4 507 |
| SG | Singapur | 185 | 2 055 | 0 | 2 239 |
| SK | Slovensko | 204 577 | -12 690 | 29 871 | 221 757 |
| SI | Slovinsko | 6 082 | 708 | 0 | 6 790 |
| AE | Spojené arabské emiráty | 3 197 | -28 | 96 | 3 265 |
| US | Spojené státy americké | 30 025 | -29 585 | 14 290 | 14 731 |
| VC | Svatý Vincenc a Grenadiny | 1 005 | 0 | 0 | 1 005 |
| ES | Španělsko | 702 | 28 | 206 | 936 |
| SE | Švédsko | 307 | 106 | 838 | 1 251 |
| CH | Švýcarsko | 8 439 | 7 421 | 0 | 15 861 |
| TM | Turkmenistán | 96 | 0 | 0 | 96 |
| UA | Ukrajina | 5 242 | -2 587 | 219 | 2 874 |
| UZ | Uzbekistán | 3 119 | 481 | 732 | 4 332 |
| GB | Velká Británie | 21 096 | 1 868 | 1 931 | 24 895 |
| VE | Venezuela | 7 | 0 | 0 | 7 |

2. STAV TUZEMSKÝCH PŘÍMÝCH INVESTIC V ZAHRANIČÍ K 31. 12. 2000

2.2. Ekonomická odvětví

v tis. CZK

| Kód | Odvětví | Základní kapitál | Reinvestovaný zisk | Ostatní kapitál | Celkem |
|-------------|--|-------------------|--------------------|------------------|-------------------|
| 9999 | CELKEM | 28 110 714 | -3 313 179 | 3 101 816 | 27 899 351 |
| 0100 | Zemědělství, myslivost a související činnosti | 8 698 | 40 260 | 0 | 48 958 |
| 0200 | Lesnictví, těžba dřeva a přidružené činnosti | 40 084 | 0 | 3 177 | 43 261 |
| 1000 | Dobývání černého a hnědého uhlí, rašeliny | 2 808 | -5 639 | 0 | -2 831 |
| 1400 | Dobývání a úprava ostatních nerostů | 11 987 | -673 | 0 | 11 314 |
| 1500 | Výroba potravin a nápojů | 469 126 | -311 888 | 181 112 | 338 349 |
| 1600 | Zpracování tabáku | 18 149 | 270 544 | 220 242 | 508 935 |
| 1700 | Textilní průmysl | 98 401 | -26 539 | 15 685 | 87 547 |
| 1800 | Oděvní průmysl, zpracování a barvení kožešin | 1 783 | 0 | 0 | 1 783 |
| 1900 | Činění a úprava usní, výroba brašnářského a sedlářského zboží a obuvi | 675 | -16 008 | 19 456 | 4 123 |
| 2000 | Průmysl dřevařský a korkařský kromě výroby nábytku; výroba košů a proutěného zboží | 8 399 | 1 448 | 1 571 | 11 418 |
| 2100 | Výroba vlákniny, papíru a lepenky | 322 759 | 11 674 | 9 704 | 344 136 |
| 2200 | Vydavatelství, tisk a reprodukce zvukových a obrazových map | 31 930 | -29 694 | 0 | 2 236 |
| 2300 | Koksování, rafinérské zpracování ropy, výroba jaderných paliv, radioaktivních prvků a sloučenin | 491 561 | -1 052 014 | 0 | -560 453 |
| 2400 | Výroba chemických výrobků | 432 517 | 160 853 | 31 995 | 625 366 |
| 2500 | Výroba pryžových a plastových výrobků | 72 285 | -3 350 | 13 341 | 82 276 |
| 2600 | Výroba ostatních nekovových minerálních výrobků | 770 972 | -39 261 | 47 822 | 779 534 |
| 2700 | Výroba kovů vč. hutního zpracování | 12 869 | -3 177 | 4 143 | 13 835 |
| 2800 | Výroba kov.konstrukcí a kovoděl.výrobků kromě výroby strojů a zařízení | 351 501 | 113 739 | 25 807 | 491 048 |
| 2900 | Výroba strojů a zařízení | 274 284 | -131 712 | 52 733 | 195 305 |
| 3100 | Výroba elektrických strojů a přístrojů jinde neuvedených | 2 593 | 11 803 | 50 389 | 64 785 |
| 3200 | Výroba radiových, televizních a spojových zařízení a přístrojů | 1 111 | 1 991 | 0 | 3 101 |
| 3300 | Výroba zdravotnických, přesných, optických a časoměrných přístrojů | 2 020 | -5 184 | 9 845 | 6 681 |
| 3400 | Výroba dvoustopých motorových vozidel, přívěsů a návěsů | 94 160 | -489 781 | 0 | -395 621 |
| 3500 | Výroba ostatních dopravních zařízení | 1 022 400 | -55 220 | -2 817 | 964 363 |
| 3600 | Výroba nábytku; ostatní zpracovatelský průmysl | 127 455 | -3 425 | 22 487 | 146 518 |
| 3700 | Zpracování druhotných surovin | 1 180 | -464 | 1 860 | 2 576 |
| 4000 | Výroba a rozvod elektřiny, plynu, páry a teplé vody, výroba chladu | 406 | 359 | 0 | 765 |
| 4100 | Úprava a rozvod vody | 64 | -20 | 0 | 44 |
| 4500 | Stavebnictví | 144 040 | 96 571 | 4 576 | 245 187 |
| 5000 | Prodej, údržba a opravy motorových vozidel a prodej pohonných hmot | 388 222 | -436 | -5 558 | 382 228 |
| 5100 | Velkoobchod a zprostředkování velkoobchodu (kromě motor.vozidel) | 6 643 955 | -639 518 | 1 534 411 | 7 538 848 |
| 5200 | Maloobchod, opravy spotřebního zboží (kromě motor.vozidel) | 550 104 | -472 946 | 397 228 | 474 386 |
| 5500 | Pohostinství a ubytování | 31 544 | -65 728 | -28 816 | -63 000 |
| 6000 | Pozemní doprava a potravní přeprava | 4 961 | -708 | -1 692 | 2 561 |
| 6100 | Vodní doprava | 239 184 | -75 643 | 26 000 | 189 541 |
| 6300 | Vedlejší a pomocná činnost v dopravě; činnosti cestovních kanceláří | 168 462 | -2 264 | -35 273 | 130 925 |
| 6400 | Činnost poštovní a telekomunikační | 274 385 | -43 723 | 0 | 230 662 |
| 6500 | Peněžnictví | 10 957 894 | -689 480 | -45 800 | 10 222 615 |
| 6600 | Pojišťovnictví (kromě sociálního zabezpečení) | 836 182 | 2 999 | 0 | 839 180 |
| 6700 | Činnosti související s úvěry a pojišťovnictvím | 385 679 | -5 235 | 0 | 380 444 |
| 7000 | Činnosti v oblasti nemovitostí | 314 475 | 24 645 | 107 767 | 446 887 |
| 7100 | Pronájem strojů a přístrojů bez obsluhujícího personálu, pronájem zboží osobní potřeby a pro domácnost | 9 270 | 0 | 0 | 9 270 |
| 7200 | Zpracování dat a související činnosti | 39 077 | -3 685 | 628 | 36 020 |
| 7300 | Výzkum a vývoj | 47 327 | -137 | 0 | 47 190 |
| 7400 | Služby převážně pro podniky | 1 071 554 | 84 158 | 220 647 | 1 376 359 |
| 8500 | Zdravotnictví, veterinární a sociální činnosti | 30 166 | 0 | 0 | 30 166 |
| 9000 | Odstraňování odpadních vod a pevného odpadu, čištění města | 8 098 | -681 | 285 | 7 702 |
| 9200 | Rekreační, kulturní a sportovní činnosti | 473 221 | 43 436 | 213 | 516 870 |
| 9300 | Ostatní služby | 813 963 | -3 534 | 218 648 | 1 029 076 |
| 9500 | Domácnosti zaměstnávající personál | 6 774 | 107 | 0 | 6 881 |

2. STAV TUZEMSKÝCH PŘÍMÝCH INVESTIC V ZAHRANIČÍ K 31. 12. 2000

2.2. Ekonomická odvětví

v tis. EUR

| Kód | Odvětví | Základní kapitál | Reinvestovaný zisk | Ostatní kapitál | Celkem |
|-------------|--|------------------|--------------------|-----------------|----------------|
| 9999 | CELKEM | 801 103 | -94 419 | 88 396 | 795 080 |
| 0100 | Zemědělství, myslivost a související činnosti | 248 | 1 147 | 0 | 1 395 |
| 0200 | Lesnictví, těžba dřeva a přidružené činnosti | 1 142 | 0 | 91 | 1 233 |
| 1000 | Dobývání černého a hnědého uhlí, rašeliny | 80 | -161 | 0 | -81 |
| 1400 | Dobývání a úprava ostatních nerostů | 342 | -19 | 0 | 322 |
| 1500 | Výroba potravin a nápojů | 13 369 | -8 888 | 5 161 | 9 642 |
| 1600 | Zpracování tabáku | 517 | 7 710 | 6 276 | 14 504 |
| 1700 | Textilní průmysl | 2 804 | -756 | 447 | 2 495 |
| 1800 | Oděvní průmysl, zpracování a barvení kožešin | 51 | 0 | 0 | 51 |
| 1900 | Činění a úprava usní, výroba brašnářského a sedlářského zboží a obuvi | 19 | -456 | 554 | 117 |
| 2000 | Průmysl dřevařský a korkařský kromě výroby nábytku; výroba košů a proutěného zboží | 239 | 41 | 45 | 325 |
| 2100 | Výroba vlákniny, papíru a lepenky | 9 198 | 333 | 277 | 9 807 |
| 2200 | Vydavatelství, tisk a reprodukce zvukových a obrazových map | 910 | -846 | 0 | 64 |
| 2300 | Koksování, rafinérské zpracování ropy, výroba jaderných paliv, radioaktivních prvků a sloučenin | 14 009 | -29 980 | 0 | -15 972 |
| 2400 | Výroba chemických výrobků | 12 326 | 4 584 | 912 | 17 822 |
| 2500 | Výroba pryžových a plastových výrobků | 2 060 | -95 | 380 | 2 345 |
| 2600 | Výroba ostatních nekovových minerálních výrobků | 21 971 | -1 119 | 1 363 | 22 215 |
| 2700 | Výroba kovů vč. hutního zpracování | 367 | -91 | 118 | 394 |
| 2800 | Výroba kov.konstrukcí a kovoděl.výrobků kromě výroby strojů a zařízení | 10 017 | 3 241 | 735 | 13 994 |
| 2900 | Výroba strojů a zařízení | 7 817 | -3 754 | 1 503 | 5 566 |
| 3100 | Výroba elektrických strojů a přístrojů jinde neuvedených | 74 | 336 | 1 436 | 1 846 |
| 3200 | Výroba radiových, televizních a spojových zařízení a přístrojů | 32 | 57 | 0 | 88 |
| 3300 | Výroba zdravotnických, přesných, optických a časoměrných přístrojů | 58 | -148 | 281 | 190 |
| 3400 | Výroba dvoustopých motorových vozidel, přívěsů a návěsů | 2 683 | -13 958 | 0 | -11 274 |
| 3500 | Výroba ostatních dopravních zařízení | 29 137 | -1 574 | -80 | 27 483 |
| 3600 | Výroba nábytku; ostatní zpracovatelský průmysl | 3 632 | -98 | 641 | 4 175 |
| 3700 | Zpracování druhotných surovin | 34 | -13 | 53 | 73 |
| 4000 | Výroba a rozvod elektřiny, plynu, páry a teplé vody, výroba chladu | 12 | 10 | 0 | 22 |
| 4100 | Úprava a rozvod vody | 2 | -1 | 0 | 1 |
| 4500 | Stavebnictví | 4 105 | 2 752 | 130 | 6 987 |
| 5000 | Prodej, údržba a opravy motorových vozidel a prodej pohonných hmot | 11 064 | -12 | -158 | 10 893 |
| 5100 | Velkoobchod a zprostředkování velkoobchodu (kromě motor.vozidel) | 189 340 | -18 225 | 43 728 | 214 843 |
| 5200 | Maloobchod, opravy spotřebního zboží (kromě motor.vozidel) | 15 677 | -13 478 | 11 320 | 13 519 |
| 5500 | Pohostinství a ubytování | 899 | -1 873 | -821 | -1 795 |
| 6000 | Pozemní doprava a potrubní přeprava | 141 | -20 | -48 | 73 |
| 6100 | Vodní doprava | 6 816 | -2 156 | 741 | 5 402 |
| 6300 | Vedlejší a pomocná činnost v dopravě; činnosti cestovních kanceláří | 4 801 | -65 | -1 005 | 3 731 |
| 6400 | Činnost poštovní a telekomunikační | 7 819 | -1 246 | 0 | 6 573 |
| 6500 | Peněžnictví | 312 280 | -19 649 | -1 305 | 291 326 |
| 6600 | Pojišťovnictví (kromě sociálního zabezpečení) | 23 830 | 85 | 0 | 23 915 |
| 6700 | Činnosti související s úvěry a pojišťovnictvím | 10 991 | -149 | 0 | 10 842 |
| 7000 | Činnosti v oblasti nemovitostí | 8 962 | 702 | 3 071 | 12 735 |
| 7100 | Pronájem strojů a přístrojů bez obsluhujícího personálu, pronájem zboží osobní potřeby a pro domácnost | 264 | 0 | 0 | 264 |
| 7200 | Zpracování dat a související činnosti | 1 114 | -105 | 18 | 1 027 |
| 7300 | Výzkum a vývoj | 1 349 | -4 | 0 | 1 345 |
| 7400 | Služby převážně pro podniky | 30 537 | 2 398 | 6 288 | 39 224 |
| 8500 | Zdravotnictví, veterinární a sociální činnosti | 860 | 0 | 0 | 860 |
| 9000 | Odstraňování odpadních vod a pevného odpadu, čištění města | 231 | -19 | 8 | 219 |
| 9200 | Rekreační, kulturní a sportovní činnosti | 13 486 | 1 238 | 6 | 14 730 |
| 9300 | Ostatní služby | 23 196 | -101 | 6 231 | 29 327 |
| 9500 | Domácnosti zaměstnávající personál | 193 | 3 | 0 | 196 |

2. STAV TUZEMSKÝCH PŘÍMÝCH INVESTIC V ZAHRANIČÍ K 31. 12. 2000

2.2. Ekonomická odvětví

v tis. USD

| Kód | Odvětví | Základní kapitál | Reinvestovaný zisk | Ostatní kapitál | Celkem |
|-------------|--|------------------|--------------------|-----------------|----------------|
| 9999 | CELKEM | 743 414 | -87 620 | 82 030 | 737 824 |
| 0100 | Zemědělství, myslivost a související činnosti | 230 | 1 065 | 0 | 1 295 |
| 0200 | Lesnictví, těžba dřeva a přidružené činnosti | 1 060 | 0 | 84 | 1 144 |
| 1000 | Dobývání černého a hnědého uhlí, rašeliny | 74 | -149 | 0 | -75 |
| 1400 | Dobývání a úprava ostatních nerostů | 317 | -18 | 0 | 299 |
| 1500 | Výroba potravin a nápojů | 12 406 | -8 248 | 4 790 | 8 948 |
| 1600 | Zpracování tabáku | 480 | 7 155 | 5 825 | 13 459 |
| 1700 | Textilní průmysl | 2 602 | -702 | 415 | 2 315 |
| 1800 | Oděvní průmysl, zpracování a barvení kožešin | 47 | 0 | 0 | 47 |
| 1900 | Činění a úprava usní, výroba brašnářského a sedlářského zboží a obuvi | 18 | -423 | 515 | 109 |
| 2000 | Průmysl dřevařský a korkařský kromě výroby nábytku; výroba košů a proutěného zboží | 222 | 38 | 42 | 302 |
| 2100 | Výroba vlákniny, papíru a lepenky | 8 536 | 309 | 257 | 9 101 |
| 2200 | Vydavatelství, tisk a reprodukce zvukových a obrazových map | 844 | -785 | 0 | 59 |
| 2300 | Koksování, rafinérské zpracování ropy, výroba jaderných paliv, radioaktivních prvků a sloučenin | 13 000 | -27 821 | 0 | -14 822 |
| 2400 | Výroba chemických výrobků | 11 438 | 4 254 | 846 | 16 538 |
| 2500 | Výroba pryžových a plastových výrobků | 1 912 | -89 | 353 | 2 176 |
| 2600 | Výroba ostatních nekovových minerálních výrobků | 20 389 | -1 038 | 1 265 | 20 615 |
| 2700 | Výroba kovů vč. hutního zpracování | 340 | -84 | 110 | 366 |
| 2800 | Výroba kov.konstrukcí a kovoděl.výrobků kromě výroby strojů a zařízení | 9 296 | 3 008 | 682 | 12 986 |
| 2900 | Výroba strojů a zařízení | 7 254 | -3 483 | 1 395 | 5 165 |
| 3100 | Výroba elektrických strojů a přístrojů jinde neuvedených | 69 | 312 | 1 333 | 1 713 |
| 3200 | Výroba radiových, televizních a spojových zařízení a přístrojů | 29 | 53 | 0 | 82 |
| 3300 | Výroba zdravotnických, přesných, optických a časoměrných přístrojů | 53 | -137 | 260 | 177 |
| 3400 | Výroba dvoustopých motorových vozidel, přívěsů a návěsů | 2 490 | -12 953 | 0 | -10 463 |
| 3500 | Výroba ostatních dopravních zařízení | 27 038 | -1 460 | -74 | 25 503 |
| 3600 | Výroba nábytku; ostatní zpracovatelský průmysl | 3 371 | -91 | 595 | 3 875 |
| 3700 | Zpracování druhotných surovin | 31 | -12 | 49 | 68 |
| 4000 | Výroba a rozvod elektřiny, plynu, páry a teplé vody, výroba chladu | 11 | 9 | 0 | 20 |
| 4100 | Úprava a rozvod vody | 2 | -1 | 0 | 1 |
| 4500 | Stavebnictví | 3 809 | 2 554 | 121 | 6 484 |
| 5000 | Prodej, údržba a opravy motorových vozidel a prodej pohonných hmot | 10 267 | -12 | -147 | 10 108 |
| 5100 | Velkoobchod a zprostředkování velkoobchodu (kromě motor.vozidel) | 175 706 | -16 913 | 40 579 | 199 372 |
| 5200 | Maloobchod, opravy spotřebního zboží (kromě motor.vozidel) | 14 548 | -12 508 | 10 505 | 12 546 |
| 5500 | Pohostinství a ubytování | 834 | -1 738 | -762 | -1 666 |
| 6000 | Pozemní doprava a potrubiční přeprava | 131 | -19 | -45 | 68 |
| 6100 | Vodní doprava | 6 325 | -2 000 | 688 | 5 013 |
| 6300 | Vedlejší a pomocná činnost v dopravě; činnosti cestovních kanceláří | 4 455 | -60 | -933 | 3 462 |
| 6400 | Činnost poštovní a telekomunikační | 7 256 | -1 156 | 0 | 6 100 |
| 6500 | Peněžnictví | 289 792 | -18 234 | -1 211 | 270 347 |
| 6600 | Pojišťovnictví (kromě sociálního zabezpečení) | 22 114 | 79 | 0 | 22 193 |
| 6700 | Činnosti související s úvěry a pojišťovnictvím | 10 200 | -138 | 0 | 10 061 |
| 7000 | Činnosti v oblasti nemovitostí | 8 317 | 652 | 2 850 | 11 818 |
| 7100 | Pronájem strojů a přístrojů bez obsluhujícího personálu, pronájem zboží osobní potřeby a pro domácnost | 245 | 0 | 0 | 245 |
| 7200 | Zpracování dat a související činnosti | 1 033 | -97 | 17 | 953 |
| 7300 | Výzkum a vývoj | 1 252 | -4 | 0 | 1 248 |
| 7400 | Služby převážně pro podniky | 28 338 | 2 226 | 5 835 | 36 399 |
| 8500 | Zdravotnictví, veterinární a sociální činnosti | 798 | 0 | 0 | 798 |
| 9000 | Odstraňování odpadních vod a pevného odpadu, čištění města | 214 | -18 | 8 | 204 |
| 9200 | Rekreační, kulturní a sportovní činnosti | 12 515 | 1 149 | 6 | 13 669 |
| 9300 | Ostatní služby | 21 526 | -93 | 5 782 | 27 215 |
| 9500 | Domácnosti zaměstnávající personál | 179 | 3 | 0 | 182 |

2.STAV TUZEMSKÝCH PŘÍMÝCH INVESTIC V ZAHRANIČÍ K 31. 12. 2000

2.3. Ekonomické sektory - odvětví

v tis. CZK

| Kód | OKEČ | Sektory - odvětví | Základní kapitál | Reinvestovaný zisk | Ostatní kapitál | Celkem |
|-------------|--------------|--|-------------------|--------------------|------------------|-------------------|
| I | 01-14 | ZEMĚDĚLSTVÍ, LESNICTVÍ, DOBÝVÁNÍ NEROSTŮ | 63 577 | 33 947 | 3 177 | 100 701 |
| | | <i>z toho</i> | | | | |
| 0595 | 01-05 | Zemědělství, lesnictví, rybolov | 48 782 | 40 260 | 3 177 | 92 219 |
| 1495 | 10-14 | Dobývání nerostů | 14 795 | -6 313 | 0 | 8 482 |
| II | 15-37 | VÝROBA | 4 608 131 | -1 595 665 | 705 375 | 3 717 842 |
| | | <i>z toho</i> | | | | |
| 1605 | 15-16 | Výroba potravin a nápojů, zpracování tabáku | 487 275 | -41 344 | 401 354 | 847 285 |
| 1805 | 17-18 | Textil, oděvy | 100 859 | -42 547 | 35 141 | 93 453 |
| 1900 | 19 | Činění a úprava usní, výroba brašnářského, sedlářského zboží a obuvi | 675 | -16 008 | 19 456 | 4 123 |
| 2205 | 20-22 | Dřevařský průmysl, výroba papíru, vydavatelství a tisk | 363 088 | -16 572 | 11 275 | 357 791 |
| 2595 | 23-25 | Rafinářské zpracování ropy, chemické, pryžové a plastové výrobky | 996 363 | -894 511 | 45 336 | 147 188 |
| 2600 | 26 | Výroba ostatních nekovových minerálních výrobků | 770 972 | -39 261 | 47 822 | 779 534 |
| 2805 | 27-28 | Kovy, kovové výrobky | 364 371 | 110 562 | 29 950 | 504 883 |
| 2900 | 29 | Výroba strojů a zařízení | 274 284 | -131 712 | 52 733 | 195 305 |
| 3100 | 31 | Výroba elektrických strojů a přístrojů jinde neuvedených | 2 593 | 11 803 | 50 389 | 64 785 |
| 3295 | 30,32 | Kancelářské stroje a počítače, radiová, televizní a spojová zařízení | 1 111 | 1 991 | 0 | 3 101 |
| 3300 | 33 | Výroba zdravotnických, přesných, optických a časoměrných přístrojů | 2 020 | -5 184 | 9 845 | 6 681 |
| 3400 | 34 | Výroba dvoustopých motorových vozidel, přívěsů a návěsů | 94 160 | -489 781 | 0 | -395 621 |
| 3500 | 35 | Výroba ostatních dopravních zařízení | 1 022 400 | -55 220 | -2 817 | 964 363 |
| 3600 | 36 | Výroba nábytku; ostatní zpracovatelský průmysl | 127 455 | -3 425 | 22 487 | 146 518 |
| 3700 | 37 | Zpracování druhotných surovin | 1 180 | -464 | 1 860 | 2 576 |
| III | 40-99 | SLUŽBY | 23 439 006 | -1 751 462 | 2 393 264 | 24 080 808 |
| | | <i>z toho</i> | | | | |
| 4195 | 40-41 | Elektřina, plyn, voda | 470 | 339 | 0 | 809 |
| 4500 | 45 | Stavebnictví | 144 040 | 96 571 | 4 576 | 245 187 |
| 5295 | 50-52 | Obchod a opravy | 7 582 280 | -1 112 900 | 1 926 081 | 8 395 461 |
| 5500 | 55 | Pohostinství a ubytování | 31 544 | -65 728 | -28 816 | -63 000 |
| 6495 | 60-64 | Doprava a komunikace | 686 992 | -122 337 | -10 965 | 553 690 |
| 6895 | 65-67 | Finanční zprostředkování | 12 179 755 | -691 716 | -45 800 | 11 442 239 |
| 7395 | 70-74 | Nemovitosti a služby pro podniky | 1 481 703 | 104 981 | 329 042 | 1 915 726 |
| 9995 | 75-99 | Ostatní místní a osobní služby | 1 332 222 | 39 327 | 219 146 | 1 590 695 |
| 9999 | | CELKEM | 28 110 714 | -3 313 179 | 3 101 816 | 27 899 351 |

2.STAV TUZEMSKÝCH PŘÍMÝCH INVESTIC V ZAHRANIČÍ K 31. 12. 2000

2.3. Ekonomické sektory - odvětví

v tis. EUR

| Kód | OKEČ | Sektory - odvětví | Základní kapitál | Reinvestovaný zisk | Ostatní kapitál | Celkem |
|-------------|--------------|--|------------------|--------------------|-----------------|----------------|
| I | 01-14 | ZEMĚDĚLSTVÍ, LESNICTVÍ, DOBÝVÁNÍ NEROSTŮ | 1 812 | 967 | 91 | 2 870 |
| | | <i>z toho</i> | | | | |
| 0595 | 01-05 | Zemědělství, lesnictví, rybolov | 1 390 | 1 147 | 91 | 2 628 |
| 1495 | 10-14 | Dobývání nerostů | 422 | -180 | 0 | 242 |
| II | 15-37 | VÝROBA | 131 323 | -45 473 | 20 102 | 105 952 |
| | | <i>z toho</i> | | | | |
| 1605 | 15-16 | Výroba potravin a nápojů, zpracování tabáku | 13 886 | -1 178 | 11 438 | 24 146 |
| 1805 | 17-18 | Textil, oděvy | 2 874 | -1 213 | 1 001 | 2 663 |
| 1900 | 19 | Činění a úprava usní, výroba brašnářského, sedlářského zboží a obuvi | 19 | -456 | 554 | 117 |
| 2205 | 20-22 | Dřevařský průmysl, výroba papíru, vydavatelství a tisk | 10 347 | -472 | 321 | 10 196 |
| 2595 | 23-25 | Rafinérské zpracování ropy, chemické, pryžové a plastové výrobky | 28 395 | -25 492 | 1 292 | 4 195 |
| 2600 | 26 | Výroba ostatních nekovových minerálních výrobků | 21 971 | -1 119 | 1 363 | 22 215 |
| 2805 | 27-28 | Kovy, kovové výrobky | 10 384 | 3 151 | 854 | 14 388 |
| 2900 | 29 | Výroba strojů a zařízení | 7 817 | -3 754 | 1 503 | 5 566 |
| 3100 | 31 | Výroba elektrických strojů a přístrojů jinde neuvedených | 74 | 336 | 1 436 | 1 846 |
| 3295 | 30,32 | Kancelářské stroje a počítače, radiová, televizní a spojová zařízení | 32 | 57 | 0 | 88 |
| 3300 | 33 | Výroba zdravotnických, přesných, optických a časoměrných přístrojů | 58 | -148 | 281 | 190 |
| 3400 | 34 | Výroba dvoustopých motorových vozidel, přívěsů a návěsů | 2 683 | -13 958 | 0 | -11 274 |
| 3500 | 35 | Výroba ostatních dopravních zařízení | 29 137 | -1 574 | -80 | 27 483 |
| 3600 | 36 | Výroba nábytku; ostatní zpracovatelský průmysl | 3 632 | -98 | 641 | 4 175 |
| 3700 | 37 | Zpracování druhotných surovin | 34 | -13 | 53 | 73 |
| III | 40-99 | SLUŽBY | 667 968 | -49 913 | 68 204 | 686 258 |
| | | <i>z toho</i> | | | | |
| 4195 | 40-41 | Elektřina, plyn, voda | 13 | 10 | 0 | 23 |
| 4500 | 45 | Stavebnictví | 4 105 | 2 752 | 130 | 6 987 |
| 5295 | 50-52 | Obchod a opravy | 216 081 | -31 716 | 54 890 | 239 255 |
| 5500 | 55 | Pohostinství a ubytování | 899 | -1 873 | -821 | -1 795 |
| 6495 | 60-64 | Doprava a komunikace | 19 578 | -3 486 | -312 | 15 779 |
| 6895 | 65-67 | Finanční zprostředkování | 347 100 | -19 713 | -1 305 | 326 083 |
| 7395 | 70-74 | Nemovitosti a služby pro podniky | 42 226 | 2 992 | 9 377 | 54 595 |
| 9995 | 75-99 | Ostatní místní a osobní služby | 37 966 | 1 121 | 6 245 | 45 332 |
| 9999 | | CELKEM | 801 103 | -94 419 | 88 396 | 795 080 |

2.STAV TUZEMSKÝCH PŘÍMÝCH INVESTIC V ZAHRANIČÍ K 31. 12. 2000

2.3. Ekonomické sektory - odvětví

v tis. USD

| Kód | OKEČ | Sektory - odvětví | Základní kapitál | Reinvestovaný zisk | Ostatní kapitál | Celkem |
|-------------|--------------|--|------------------|--------------------|-----------------|----------------|
| I | 01-14 | ZEMĚDĚLSTVÍ, LESNICTVÍ, DOBÝVÁNÍ NEROSTŮ | 1 681 | 898 | 84 | 2 663 |
| | | <i>z toho</i> | | | | |
| 0595 | 01-05 | Zemědělství, lesnictví, rybolov | 1 290 | 1 065 | 84 | 2 439 |
| 1495 | 10-14 | Dobývání nerostů | 391 | -167 | 0 | 224 |
| II | 15-37 | VÝROBA | 121 866 | -42 199 | 18 654 | 98 322 |
| | | <i>z toho</i> | | | | |
| 1605 | 15-16 | Výroba potravin a nápojů, zpracování tabáku | 12 886 | -1 093 | 10 614 | 22 407 |
| 1805 | 17-18 | Textil, oděvy | 2 667 | -1 125 | 929 | 2 471 |
| 1900 | 19 | Činění a úprava usní, výroba brašnářského, sedlářského zboží a obuvi | 18 | -423 | 515 | 109 |
| 2205 | 20-22 | Dřevařský průmysl, výroba papíru, vydavatelství a tisk | 9 602 | -438 | 298 | 9 462 |
| 2595 | 23-25 | Rafinérské zpracování ropy, chemické, pryžové a plastové výrobky | 26 350 | -23 656 | 1 199 | 3 893 |
| 2600 | 26 | Výroba ostatních nekovových minerálních výrobků | 20 389 | -1 038 | 1 265 | 20 615 |
| 2805 | 27-28 | Kovy, kovové výrobky | 9 636 | 2 924 | 792 | 13 352 |
| 2900 | 29 | Výroba strojů a zařízení | 7 254 | -3 483 | 1 395 | 5 165 |
| 3100 | 31 | Výroba elektrických strojů a přístrojů jinde neuvedených | 69 | 312 | 1 333 | 1 713 |
| 3295 | 30,32 | Kancelářské stroje a počítače, radiová, televizní a spojová zařízení | 29 | 53 | 0 | 82 |
| 3300 | 33 | Výroba zdravotnických, přesných, optických a časoměrných přístrojů | 53 | -137 | 260 | 177 |
| 3400 | 34 | Výroba dvoustopých motorových vozidel, přívěsů a návěsů | 2 490 | -12 953 | 0 | -10 463 |
| 3500 | 35 | Výroba ostatních dopravních zařízení | 27 038 | -1 460 | -74 | 25 503 |
| 3600 | 36 | Výroba nábytku; ostatní zpracovatelský průmysl | 3 371 | -91 | 595 | 3 875 |
| 3700 | 37 | Zpracování druhotných surovin | 31 | -12 | 49 | 68 |
| III | 40-99 | SLUŽBY | 619 866 | -46 319 | 63 292 | 636 839 |
| | | <i>z toho</i> | | | | |
| 4195 | 40-41 | Elektřina, plyn, voda | 12 | 9 | 0 | 21 |
| 4500 | 45 | Stavebnictví | 3 809 | 2 554 | 121 | 6 484 |
| 5295 | 50-52 | Obchod a opravy | 200 520 | -29 432 | 50 937 | 222 026 |
| 5500 | 55 | Pohostinství a ubytování | 834 | -1 738 | -762 | -1 666 |
| 6495 | 60-64 | Doprava a komunikace | 18 168 | -3 235 | -290 | 14 643 |
| 6895 | 65-67 | Finanční zprostředkování | 322 105 | -18 293 | -1 211 | 302 601 |
| 7395 | 70-74 | Nemovitosti a služby pro podniky | 39 185 | 2 776 | 8 702 | 50 663 |
| 9995 | 75-99 | Ostatní místní a osobní služby | 35 232 | 1 040 | 5 796 | 42 067 |
| 9999 | | CELKEM | 743 414 | -87 620 | 82 030 | 737 824 |

2. STAV TUZEMSKÝCH PŘÍMÝCH INVESTIC V ZAHRANIČÍ K 31. 12. 2000

2.4. Ekonomické zóny - jednotlivé země

v tis. CZK

| Kód | Země | Základní kapitál | Reinvestovaný zisk | Ostatní kapitál | Celkem |
|-----------|------------------------------|-------------------|--------------------|------------------|-------------------|
| A1 | SVĚT CELKEM | 28 110 714 | -3 313 179 | 3 101 816 | 27 899 351 |
| E1 | Evropa | 23 311 655 | -2 065 040 | 2 148 460 | 23 395 075 |
| D2 | Evropská unie | 4 688 295 | -303 137 | 169 991 | 4 555 149 |
| BE | Belgie | 75 683 | -582 | 144 | 75 245 |
| DK | Dánsko | 2 258 | 3 323 | 0 | 5 581 |
| FI | Finsko | 106 212 | -42 400 | 0 | 63 812 |
| FR | Francie | 93 724 | 61 235 | 0 | 154 959 |
| IE | Irsko | 453 972 | 31 800 | 0 | 485 772 |
| IT | Itálie | 669 066 | 16 349 | 1 361 | 686 776 |
| LU | Lucembursko | 8 171 | -5 122 | 0 | 3 049 |
| DE | Německo | 1 500 554 | -163 225 | 55 662 | 1 392 991 |
| NL | Nizozemí | 276 621 | -227 076 | -43 010 | 6 535 |
| PT | Portugalsko | 1 777 | 0 | 0 | 1 777 |
| AT | Rakousko | 664 404 | -53 121 | 43 352 | 654 635 |
| ES | Španělsko | 26 544 | 1 058 | 7 776 | 35 378 |
| SE | Švédsko | 11 621 | 4 006 | 31 676 | 47 303 |
| GB | Velká Británie | 797 689 | 70 617 | 73 030 | 941 336 |
| A5 | EFTA | 5 244 680 | 201 832 | 36 567 | 5 483 079 |
| LI | Lichtenštejsko | 4 920 254 | 46 768 | 0 | 4 967 022 |
| NO | Norsko | 5 304 | -125 553 | 36 567 | -83 682 |
| CH | Švýcarsko | 319 122 | 280 617 | 0 | 599 739 |
| E2 | Ostatní evropské země | 13 378 680 | -1 963 735 | 1 941 902 | 13 356 847 |
| BY | Bělorusko | 2 933 | -374 | 0 | 2 559 |
| BA | Bosna a Hercegovina | 408 | 2 996 | 0 | 3 404 |
| BG | Bulharsko | 88 786 | 10 387 | 30 753 | 129 926 |
| EE | Estonsko | 8 264 | -5 689 | 5 999 | 8 574 |
| GG | Guernsey | 269 311 | 0 | 0 | 269 311 |
| HR | Chorvatsko | 79 423 | -65 802 | 15 630 | 29 251 |
| JE | Jersey | 1 134 | 0 | 0 | 1 134 |
| YU | Jugoslávie | 151 667 | -2 800 | 11 599 | 160 466 |
| CY | Kypr | 352 185 | 814 220 | 0 | 1 166 405 |
| LT | Litva | 7 591 | -4 227 | 7 326 | 10 690 |
| LV | Lotyšsko | 129 665 | -3 793 | 10 840 | 136 712 |
| HU | Maďarsko | 2 453 439 | -1 129 790 | 89 008 | 1 412 657 |
| MT | Malta | 476 | -542 772 | 0 | -542 296 |
| MD | Moldávie | 1 318 | 704 | 722 | 2 744 |
| PL | Polsko | 1 438 699 | -350 223 | 561 931 | 1 650 408 |
| RO | Rumunsko | 6 582 | -24 557 | 11 721 | -6 254 |
| RU | Rusko | 222 948 | -111 106 | 58 585 | 170 427 |
| SK | Slovensko | 7 735 652 | -479 835 | 1 129 498 | 8 385 315 |
| SI | Slovinsko | 229 981 | 26 756 | 0 | 256 737 |
| UA | Ukrajina | 198 218 | -97 830 | 8 290 | 108 678 |
| E4 | Afrika | 607 | 3 059 | 0 | 3 666 |
| E5 | Severní Afrika | 306 | 0 | 0 | 306 |
| EG | Egypt | 306 | 0 | 0 | 306 |
| E6 | Ostatní africké země | 301 | 3 059 | 0 | 3 360 |
| GN | Guinea | 57 | 0 | 0 | 57 |
| NG | Nigérie | 244 | 3 059 | 0 | 3 303 |
| E7 | Amerika | 4 066 794 | -2 030 152 | 713 796 | 2 750 438 |
| E8 | Severní Amerika | 1 414 495 | -1 325 316 | 542 707 | 631 886 |
| CA | Kanada | 279 144 | -206 626 | 2 358 | 74 876 |
| US | Spojené státy americké | 1 135 351 | -1 118 690 | 540 349 | 557 011 |
| E9 | Střední Amerika | 2 217 158 | -261 623 | 58 751 | 2 014 286 |
| VG | Britské Panenské ostrovy | 1 765 331 | -47 239 | -2 817 | 1 715 275 |
| MX | Mexiko | 377 606 | -221 010 | 61 568 | 218 164 |
| AN | Nizozemské Antily | 36 221 | 6 626 | 0 | 42 847 |
| VC | Svatý Vincenc a Grenadiny | 38 000 | 0 | 0 | 38 000 |
| F1 | Jižní Amerika | 435 141 | -443 213 | 112 338 | 104 266 |
| AR | Argentina | 167 487 | -200 498 | 0 | -33 011 |
| BR | Brazílie | 206 576 | -221 334 | 92 152 | 77 394 |
| CL | Chile | 41 975 | -42 618 | 20 186 | 19 544 |
| PE | Peru | 18 824 | 21 237 | 0 | 40 061 |
| VE | Venezuela | 278 | 0 | 0 | 278 |
| F2 | Asie | 632 609 | 892 734 | 239 560 | 1 764 903 |

2. STAV TUZEMSKÝCH PŘÍMÝCH INVESTIC V ZAHRANIČÍ K 31. 12. 2000

2.4. Ekonomické zóny - jednotlivé země

v tis. CZK

| Kód | Země | Základní kapitál | Reinvestovaný zisk | Ostatní kapitál | Celkem |
|-----------|--|-------------------|--------------------|------------------|-------------------|
| F3 | Země Blízkého a Středního východu | 121 358 | 12 809 | 3 474 | 137 641 |
| IR | Írán | 228 | 14 215 | 0 | 14 443 |
| F4 | Země Arabského zálivu | 120 893 | -1 054 | 3 614 | 123 453 |
| AE | Spojené arabské emiráty | 120 893 | -1 054 | 3 614 | 123 453 |
| F5 | Ostatní země Blízkého a Středního východu | 237 | -352 | -140 | -255 |
| GE | Gruzie | 236 | -62 | -140 | 34 |
| LB | Libanon | 1 | -290 | 0 | -289 |
| F6 | Ostatní asijské země | 511 251 | 879 924 | 236 086 | 1 627 261 |
| CN | Čína | 200 133 | -129 082 | 31 895 | 102 945 |
| HK | Hongkong | 461 | 966 182 | 54 419 | 1 021 062 |
| IN | Indie | 91 339 | -23 712 | 12 168 | 79 796 |
| KZ | Kazachstán | 86 070 | -22 210 | 109 934 | 173 794 |
| MY | Malajsie | 1 064 | 0 | 0 | 1 064 |
| MN | Mongolsko | 673 | -331 | 0 | 342 |
| MM | Myanmar | 2 944 | -6 816 | 0 | -3 872 |
| SG | Singapur | 6 985 | 77 695 | 0 | 84 680 |
| TM | Turkmenistán | 3 630 | 0 | 0 | 3 630 |
| UZ | Uzbekistán | 117 952 | 18 198 | 27 670 | 163 820 |
| F7 | Oceánie a polární oblasti | 99 049 | -113 780 | 0 | -14 731 |
| AU | Austrálie | 99 049 | -113 780 | 0 | -14 731 |
| U2 | EUR-11 | 3 876 727 | -381 083 | 65 285 | 3 560 930 |
| A8 | OECD | 10 796 010 | -3 288 191 | 1 461 772 | 8 969 591 |
| B1 | NAFTA | 1 792 101 | -1 546 326 | 604 275 | 850 050 |
| D6 | CCs | 12 451 320 | -1 689 523 | 1 847 076 | 12 608 873 |
| A9 | CEE | 12 330 157 | -2 026 577 | 1 874 305 | 12 177 885 |

2. STAV TUZEMSKÝCH PŘÍMÝCH INVESTIC V ZAHRANIČÍ K 31. 12. 2000

2.4. Ekonomické zóny - jednotlivé země

v tis. EUR

| Kód | Země | Základní kapitál | Reinvestovaný zisk | Ostatní kapitál | Celkem |
|-----------|------------------------------|------------------|--------------------|-----------------|----------------|
| A1 | SVĚT CELKEM | 801 103 | -94 419 | 88 396 | 795 080 |
| E1 | Evropa | 664 339 | -58 850 | 61 227 | 666 716 |
| D2 | Evropská unie | 133 608 | -8 639 | 4 844 | 129 813 |
| BE | Belgie | 2 157 | -17 | 4 | 2 144 |
| DK | Dánsko | 64 | 95 | 0 | 159 |
| FI | Finsko | 3 027 | -1 208 | 0 | 1 819 |
| FR | Francie | 2 671 | 1 745 | 0 | 4 416 |
| IE | Irsko | 12 937 | 906 | 0 | 13 844 |
| IT | Itálie | 19 067 | 466 | 39 | 19 572 |
| LU | Lucembursko | 233 | -146 | 0 | 87 |
| DE | Německo | 42 763 | -4 652 | 1 586 | 39 698 |
| NL | Nizozemí | 7 883 | -6 471 | -1 226 | 186 |
| PT | Portugalsko | 51 | 0 | 0 | 51 |
| AT | Rakousko | 18 934 | -1 514 | 1 235 | 18 656 |
| ES | Španělsko | 756 | 30 | 222 | 1 008 |
| SE | Švédsko | 331 | 114 | 903 | 1 348 |
| GB | Velká Británie | 22 733 | 2 012 | 2 081 | 26 826 |
| A5 | EFTA | 149 464 | 5 752 | 1 042 | 156 258 |
| LI | Lichtenštejsko | 140 218 | 1 333 | 0 | 141 551 |
| NO | Norsko | 151 | -3 578 | 1 042 | -2 385 |
| CH | Švýcarsko | 9 094 | 7 997 | 0 | 17 091 |
| E2 | Ostatní evropské země | 381 268 | -55 963 | 55 341 | 380 645 |
| BY | Bělorusko | 84 | -11 | 0 | 73 |
| BA | Bosna a Hercegovina | 12 | 85 | 0 | 97 |
| BG | Bulharsko | 2 530 | 296 | 876 | 3 703 |
| EE | Estonsko | 236 | -162 | 171 | 244 |
| GG | Guernsey | 7 675 | 0 | 0 | 7 675 |
| HR | Chorvatsko | 2 263 | -1 875 | 445 | 834 |
| JE | Jersey | 32 | 0 | 0 | 32 |
| YU | Jugoslávie | 4 322 | -80 | 331 | 4 573 |
| CY | Kypr | 10 037 | 23 204 | 0 | 33 240 |
| LT | Litva | 216 | -120 | 209 | 305 |
| LV | Lotyšsko | 3 695 | -108 | 309 | 3 896 |
| HU | Maďarsko | 69 918 | -32 197 | 2 537 | 40 258 |
| MT | Malta | 14 | -15 468 | 0 | -15 454 |
| MD | Moldavie | 38 | 20 | 21 | 78 |
| PL | Polsko | 41 000 | -9 981 | 16 014 | 47 034 |
| RO | Rumunsko | 188 | -700 | 334 | -178 |
| RU | Rusko | 6 354 | -3 166 | 1 670 | 4 857 |
| SK | Slovensko | 220 452 | -13 674 | 32 189 | 238 966 |
| SI | Slovinsko | 6 554 | 763 | 0 | 7 317 |
| UA | Ukrajina | 5 649 | -2 788 | 236 | 3 097 |
| E4 | Afrika | 17 | 87 | 0 | 104 |
| E5 | Severní Afrika | 9 | 0 | 0 | 9 |
| EG | Egypt | 9 | 0 | 0 | 9 |
| E6 | Ostatní africké země | 9 | 87 | 0 | 96 |
| GN | Guinea | 2 | 0 | 0 | 2 |
| NG | Nigérie | 7 | 87 | 0 | 94 |
| E7 | Amerika | 115 896 | -57 856 | 20 342 | 78 382 |
| E8 | Severní Amerika | 40 310 | -37 769 | 15 466 | 18 008 |
| CA | Kanada | 7 955 | -5 888 | 67 | 2 134 |
| US | Spojené státy americké | 32 355 | -31 881 | 15 399 | 15 874 |
| E9 | Střední Amerika | 63 185 | -7 456 | 1 674 | 57 403 |
| VG | Britské Panenské ostrovy | 50 309 | -1 346 | -80 | 48 882 |
| MX | Mexiko | 10 761 | -6 298 | 1 755 | 6 217 |
| AN | Nizozemské Antily | 1 032 | 189 | 0 | 1 221 |
| VC | Svatý Vincenc a Grenadiny | 1 083 | 0 | 0 | 1 083 |
| F1 | Jižní Amerika | 12 401 | -12 631 | 3 201 | 2 971 |
| AR | Argentina | 4 773 | -5 714 | 0 | -941 |
| BR | Brazílie | 5 887 | -6 308 | 2 626 | 2 206 |
| CL | Chile | 1 196 | -1 215 | 575 | 557 |
| PE | Peru | 536 | 605 | 0 | 1 142 |
| VE | Venezuela | 8 | 0 | 0 | 8 |

2. STAV TUZEMSKÝCH PŘÍMÝCH INVESTIC V ZAHRANIČÍ K 31. 12. 2000

2.4. Ekonomické zóny - jednotlivé země

v tis. EUR

| Kód | Země | Základní kapitál | Reinvestovaný zisk | Ostatní kapitál | Celkem |
|-----------|--|------------------|--------------------|-----------------|----------------|
| F2 | Asie | 18 028 | 25 441 | 6 827 | 50 296 |
| F3 | Země Blízkého a Středního východu | 3 458 | 365 | 99 | 3 923 |
| IR | Írán | 6 | 405 | 0 | 412 |
| F4 | Země Arabského zálivu | 3 445 | -30 | 103 | 3 518 |
| AE | Spojené arabské emiráty | 3 445 | -30 | 103 | 3 518 |
| F5 | Ostatní země Blízkého a Středního východu | 7 | -10 | -4 | -7 |
| GE | Gruzie | 7 | -2 | -4 | 1 |
| LB | Libanon | 0 | -8 | 0 | -8 |
| F6 | Ostatní asijské země | 14 570 | 25 076 | 6 728 | 46 374 |
| CN | Čína | 5 703 | -3 679 | 909 | 2 934 |
| HK | Hongkong | 13 | 27 534 | 1 551 | 29 098 |
| IN | Indie | 2 603 | -676 | 347 | 2 274 |
| KZ | Kazachstán | 2 453 | -633 | 3 133 | 4 953 |
| MY | Malajsie | 30 | 0 | 0 | 30 |
| MN | Mongolsko | 19 | -9 | 0 | 10 |
| MM | Myanmar | 84 | -194 | 0 | -110 |
| SG | Singapur | 199 | 2 214 | 0 | 2 413 |
| TM | Turkmenistán | 103 | 0 | 0 | 103 |
| UZ | Uzbekistán | 3 361 | 519 | 789 | 4 669 |
| F7 | Oceánie a polární oblasti | 2 823 | -3 243 | 0 | -420 |
| AU | Austrálie | 2 823 | -3 243 | 0 | -420 |
| U2 | EUR-11 | 110 480 | -10 860 | 1 861 | 101 480 |
| A8 | OECD | 307 666 | -93 707 | 41 658 | 255 617 |
| B1 | NAFTA | 51 072 | -44 067 | 17 221 | 24 225 |
| D6 | CCs | 354 840 | -48 148 | 52 638 | 359 330 |
| A9 | CEE | 351 387 | -57 754 | 53 414 | 347 047 |

2. STAV TUZEMSKÝCH PŘÍMÝCH INVESTIC V ZAHRANIČÍ K 31. 12. 2000

2.4. Ekonomické zóny - jednotlivé země

v tis. USD

| Kód | Země | Základní kapitál | Reinvestovaný zisk | Ostatní kapitál | Celkem |
|-----------|------------------------------|------------------|--------------------|-----------------|----------------|
| A1 | SVĚT CELKEM | 743 414 | -87 620 | 82 030 | 737 824 |
| E1 | Evropa | 616 498 | -54 612 | 56 818 | 618 705 |
| D2 | Evropská unie | 123 986 | -8 017 | 4 496 | 120 465 |
| BE | Belgie | 2 002 | -15 | 4 | 1 990 |
| DK | Dánsko | 60 | 88 | 0 | 148 |
| FI | Finsko | 2 809 | -1 121 | 0 | 1 688 |
| FR | Francie | 2 479 | 1 619 | 0 | 4 098 |
| IE | Irsko | 12 006 | 841 | 0 | 12 847 |
| IT | Itálie | 17 694 | 432 | 36 | 18 162 |
| LU | Lucembursko | 216 | -135 | 0 | 81 |
| DE | Německo | 39 684 | -4 317 | 1 472 | 36 839 |
| NL | Nizozemí | 7 315 | -6 005 | -1 137 | 173 |
| PT | Portugalsko | 47 | 0 | 0 | 47 |
| AT | Rakousko | 17 571 | -1 405 | 1 146 | 17 312 |
| ES | Španělsko | 702 | 28 | 206 | 936 |
| SE | Švédsko | 307 | 106 | 838 | 1 251 |
| GB | Velká Británie | 21 096 | 1 868 | 1 931 | 24 895 |
| A5 | EFTA | 138 700 | 5 338 | 967 | 145 005 |
| LI | Lichtenštejsko | 130 121 | 1 237 | 0 | 131 358 |
| NO | Norsko | 140 | -3 320 | 967 | -2 213 |
| CH | Švýcarsko | 8 439 | 7 421 | 0 | 15 861 |
| E2 | Ostatní evropské země | 353 812 | -51 933 | 51 355 | 353 234 |
| BY | Bělorusko | 78 | -10 | 0 | 68 |
| BA | Bosna a Hercegovina | 11 | 79 | 0 | 90 |
| BG | Bulharsko | 2 348 | 275 | 813 | 3 436 |
| EE | Estonsko | 219 | -150 | 159 | 227 |
| GG | Guernsey | 7 122 | 0 | 0 | 7 122 |
| HR | Chorvatsko | 2 100 | -1 740 | 413 | 774 |
| JE | Jersey | 30 | 0 | 0 | 30 |
| YU | Jugoslávie | 4 011 | -74 | 307 | 4 244 |
| CY | Kypr | 9 314 | 21 533 | 0 | 30 847 |
| LT | Litva | 201 | -112 | 194 | 283 |
| LV | Lotyšsko | 3 429 | -100 | 287 | 3 615 |
| HU | Maďarsko | 64 883 | -29 878 | 2 354 | 37 359 |
| MT | Malta | 13 | -14 354 | 0 | -14 342 |
| MD | Moldavie | 35 | 19 | 19 | 73 |
| PL | Polsko | 38 048 | -9 262 | 14 861 | 43 647 |
| RO | Rumunsko | 174 | -649 | 310 | -165 |
| RU | Rusko | 5 896 | -2 938 | 1 549 | 4 507 |
| SK | Slovensko | 204 577 | -12 690 | 29 871 | 221 757 |
| SI | Slovinsko | 6 082 | 708 | 0 | 6 790 |
| UA | Ukrajina | 5 242 | -2 587 | 219 | 2 874 |
| E4 | Afrika | 16 | 81 | 0 | 97 |
| E5 | Severní Afrika | 8 | 0 | 0 | 8 |
| EG | Egypt | 8 | 0 | 0 | 8 |
| E6 | Ostatní africké země | 8 | 81 | 0 | 89 |
| GN | Guinea | 2 | 0 | 0 | 2 |
| NG | Nigérie | 6 | 81 | 0 | 87 |
| E7 | Amerika | 107 550 | -53 689 | 18 877 | 72 738 |
| E8 | Severní Amerika | 37 408 | -35 049 | 14 352 | 16 711 |
| CA | Kanada | 7 382 | -5 464 | 62 | 1 980 |
| US | Spojené státy americké | 30 025 | -29 585 | 14 290 | 14 731 |
| E9 | Střední Amerika | 58 635 | -6 919 | 1 554 | 53 270 |
| VG | Britské Panenské ostrovy | 46 686 | -1 249 | -74 | 45 362 |
| MX | Mexiko | 9 986 | -5 845 | 1 628 | 5 770 |
| AN | Nizozemské Antily | 958 | 175 | 0 | 1 133 |
| VC | Svatý Vincenc a Grenadiny | 1 005 | 0 | 0 | 1 005 |
| F1 | Jižní Amerika | 11 508 | -11 721 | 2 971 | 2 757 |
| AR | Argentina | 4 429 | -5 302 | 0 | -873 |
| BR | Brazílie | 5 463 | -5 853 | 2 437 | 2 047 |
| CL | Chile | 1 110 | -1 127 | 534 | 517 |
| PE | Peru | 498 | 562 | 0 | 1 059 |
| VE | Venezuela | 7 | 0 | 0 | 7 |

2. STAV TUZEMSKÝCH PŘÍMÝCH INVESTIC V ZAHRANIČÍ K 31. 12. 2000

2.4. Ekonomické zóny - jednotlivé země

v tis. USD

| Kód | Země | Základní kapitál | Reinvestovaný zisk | Ostatní kapitál | Celkem |
|-----------|--|------------------|--------------------|-----------------|----------------|
| F2 | Asie | 16 730 | 23 609 | 6 335 | 46 674 |
| F3 | Země Blízkého a Středního východu | 3 209 | 339 | 92 | 3 640 |
| IR | Írán | 6 | 376 | 0 | 382 |
| F4 | Země Arabského zálivu | 3 197 | -28 | 96 | 3 265 |
| AE | Spojené arabské emiráty | 3 197 | -28 | 96 | 3 265 |
| F5 | Ostatní země Blízkého a Středního východu | 6 | -9 | -4 | -7 |
| GE | Gruzie | 6 | -2 | -4 | 1 |
| LB | Libanon | 0 | -8 | 0 | -8 |
| F6 | Ostatní asijské země | 13 521 | 23 270 | 6 244 | 43 034 |
| CN | Čína | 5 293 | -3 414 | 843 | 2 722 |
| HK | Hongkong | 12 | 25 552 | 1 439 | 27 003 |
| IN | Indie | 2 416 | -627 | 322 | 2 110 |
| KZ | Kazachstán | 2 276 | -587 | 2 907 | 4 596 |
| MY | Malajsie | 28 | 0 | 0 | 28 |
| MN | Mongolsko | 18 | -9 | 0 | 9 |
| MM | Myanmar | 78 | -180 | 0 | -102 |
| SG | Singapur | 185 | 2 055 | 0 | 2 239 |
| TM | Turkmenistán | 96 | 0 | 0 | 96 |
| UZ | Uzbekistán | 3 119 | 481 | 732 | 4 332 |
| F7 | Oceánie a polární oblasti | 2 619 | -3 009 | 0 | -390 |
| AU | Austrálie | 2 619 | -3 009 | 0 | -390 |
| U2 | EUR-11 | 102 524 | -10 078 | 1 727 | 94 172 |
| A8 | OECD | 285 511 | -86 959 | 38 658 | 237 209 |
| B1 | NAFTA | 47 394 | -40 894 | 15 981 | 22 480 |
| D6 | CCs | 329 287 | -44 681 | 48 848 | 333 453 |
| A9 | CEE | 326 082 | -53 595 | 49 568 | 322 056 |

2. STAV TUZEMSKÝCH PŘÍMÝCH INVESTIC V ZAHRANIČÍ K 31. 12. 2000

2.5. Ekonomické zóny celkem

v tis. CZK

| Kód | Název | Základní kapitál | Reinvestovaný zisk | Ostatní kapitál | Celkem |
|-----------|---|-------------------|--------------------|------------------|-------------------|
| A1 | Svět | 28 110 714 | -3 313 179 | 3 101 816 | 27 899 351 |
| D2 | Evropská unie | 4 688 295 | -303 137 | 169 991 | 4 555 149 |
| A5 | EFTA | 5 244 680 | 201 832 | 36 567 | 5 483 079 |
| E2 | Ostatní evropské země | 13 378 680 | -1 963 735 | 1 941 902 | 13 356 847 |
| E5 | Severní Afrika | 306 | 0 | 0 | 306 |
| E6 | Ostatní africké země | 301 | 3 059 | 0 | 3 360 |
| E8 | Severní Amerika | 1 414 495 | -1 325 316 | 542 707 | 631 886 |
| E9 | Střední Amerika | 2 217 158 | -261 623 | 58 751 | 2 014 286 |
| F1 | Jižní Amerika | 435 141 | -443 213 | 112 338 | 104 266 |
| F3 | Země blízkého a středního východu | 121 358 | 12 809 | 3 474 | 137 641 |
| F4 | Země arabského zálivu | 120 893 | -1 054 | 3 614 | 123 453 |
| F5 | Ostatní země blízkého a středního východu | 237 | -352 | -140 | -255 |
| F6 | Ostatní asijské země | 511 251 | 879 924 | 236 086 | 1 627 261 |
| F7 | Oceánie a polární oblasti | 99 049 | -113 780 | 0 | -14 731 |
| A8 | OECD | 10 796 010 | -3 288 191 | 1 461 772 | 8 969 591 |

v tis. EUR

| Kód | Název | Základní kapitál | Reinvestovaný zisk | Ostatní kapitál | Celkem |
|-----------|---|------------------|--------------------|-----------------|----------------|
| A1 | Svět | 801 103 | -94 419 | 88 396 | 795 080 |
| D2 | Evropská unie | 133 608 | -8 639 | 4 844 | 129 813 |
| A5 | EFTA | 149 464 | 5 752 | 1 042 | 156 258 |
| E2 | Ostatní evropské země | 381 268 | -55 963 | 55 341 | 380 645 |
| E5 | Severní Afrika | 9 | 0 | 0 | 9 |
| E6 | Ostatní africké země | 9 | 87 | 0 | 96 |
| E8 | Severní Amerika | 40 310 | -37 769 | 15 466 | 18 008 |
| E9 | Střední Amerika | 63 185 | -7 456 | 1 674 | 57 403 |
| F1 | Jižní Amerika | 12 401 | -12 631 | 3 201 | 2 971 |
| F3 | Země blízkého a středního východu | 3 458 | 365 | 99 | 3 923 |
| F4 | Země arabského zálivu | 3 445 | -30 | 103 | 3 518 |
| F5 | Ostatní země blízkého a středního východu | 7 | -10 | -4 | -7 |
| F6 | Ostatní asijské země | 14 570 | 25 076 | 6 728 | 46 374 |
| F7 | Oceánie a polární oblasti | 2 823 | -3 243 | 0 | -420 |
| A8 | OECD | 307 666 | -93 707 | 41 658 | 255 617 |

v tis. USD

| Kód | Název | Základní kapitál | Reinvestovaný zisk | Ostatní kapitál | Celkem |
|-----------|---|------------------|--------------------|-----------------|----------------|
| A1 | Svět | 743 414 | -87 620 | 82 030 | 737 824 |
| D2 | Evropská unie | 123 986 | -8 017 | 4 496 | 120 465 |
| A5 | EFTA | 138 700 | 5 338 | 967 | 145 005 |
| E2 | Ostatní evropské země | 353 812 | -51 933 | 51 355 | 353 234 |
| E5 | Severní Afrika | 8 | 0 | 0 | 8 |
| E6 | Ostatní africké země | 8 | 81 | 0 | 89 |
| E8 | Severní Amerika | 37 408 | -35 049 | 14 352 | 16 711 |
| E9 | Střední Amerika | 58 635 | -6 919 | 1 554 | 53 270 |
| F1 | Jižní Amerika | 11 508 | -11 721 | 2 971 | 2 757 |
| F3 | Země blízkého a středního východu | 3 209 | 339 | 92 | 3 640 |
| F4 | Země arabského zálivu | 3 197 | -28 | 96 | 3 265 |
| F5 | Ostatní země blízkého a středního východu | 6 | -9 | -4 | -7 |
| F6 | Ostatní asijské země | 13 521 | 23 270 | 6 244 | 43 034 |
| F7 | Oceánie a polární oblasti | 2 619 | -3 009 | 0 | -390 |
| A8 | OECD | 285 511 | -86 959 | 38 658 | 237 209 |

3. STAV PŘÍMÝCH ZAHRANIČNÍCH INVESTIC V ČESKÉ REPUBLICE K 31. 12. 2000

3.1. Jednotlivé země

v tis. CZK

| Kód | Název | Základní kapitál | Reinvestovaný zisk | Ostatní kapitál | Celkem |
|-----------|---------------------------|--------------------|--------------------|--------------------|--------------------|
| A1 | Svět | 641 391 639 | 60 826 219 | 116 193 800 | 818 411 658 |
| AD | Andorra | 48 725 | -10 041 | 0 | 38 684 |
| AU | Austrálie | 6 216 | -25 101 | 224 315 | 205 430 |
| BS | Bahamy | 249 250 | -15 630 | 3 506 | 237 126 |
| BE | Belgie | 22 532 387 | 15 288 075 | 1 181 695 | 39 002 157 |
| BY | Bělorusko | 2 479 | 3 001 | 0 | 5 480 |
| BM | Bermudy | 446 493 | -71 538 | 0 | 374 956 |
| BA | Bosna a Hercegovina | 1 554 | 770 | 0 | 2 324 |
| VG | Britské Panenské ostrovy | 1 398 194 | -530 496 | 244 578 | 1 112 276 |
| BG | Bulharsko | 1 200 | 5 941 | 0 | 7 141 |
| CN | Čína | 78 032 | -79 746 | 341 901 | 340 187 |
| DK | Dánsko | 5 465 721 | 2 017 531 | 2 679 656 | 10 162 908 |
| FI | Finsko | 3 583 085 | 1 514 302 | -99 671 | 4 997 715 |
| FR | Francie | 24 336 314 | 8 209 306 | 2 479 756 | 35 025 376 |
| GI | Gibraltar | 1 725 | 1 363 | 0 | 3 088 |
| GG | Guernsey | 190 456 | -12 942 | 0 | 177 514 |
| HR | Chorvatsko | 8 175 | -3 496 | 0 | 4 679 |
| IN | Indie | 50 070 | -17 323 | 1 611 | 34 357 |
| ID | Indonésie | 19 815 | 0 | 0 | 19 815 |
| IE | Irsko | 430 999 | -192 820 | 46 163 | 284 342 |
| IS | Island | 300 | -2 254 | 0 | -1 954 |
| IT | Itálie | 4 979 440 | -201 403 | 1 730 661 | 6 508 698 |
| IL | Izrael | 14 000 | 1 326 | 0 | 15 326 |
| JP | Japonsko | 4 794 297 | -734 163 | 73 452 | 4 133 586 |
| JE | Jersey | 845 758 | -164 213 | 322 339 | 1 003 884 |
| ZA | Jižní Afrika | 12 048 | -3 853 | 0 | 8 195 |
| KY | Kajmanské ostrovy | 561 016 | 839 393 | 1 679 | 1 402 087 |
| CA | Kanada | 926 881 | -100 666 | 2 330 980 | 3 157 195 |
| KZ | Kazachstán | 490 | -32 | 0 | 458 |
| KR | Korejská republika | 265 747 | 0 | 0 | 265 747 |
| CY | Kypr | 8 811 067 | -514 082 | 231 280 | 8 528 265 |
| LB | Libanon | 18 984 | 0 | 0 | 18 984 |
| LR | Liberie | 27 174 | -3 646 | 0 | 23 528 |
| LI | Lichtenštejnsko | 1 032 148 | 211 598 | 11 219 | 1 254 965 |
| LU | Lucembursko | 9 409 051 | -7 042 751 | 2 468 514 | 4 834 814 |
| HU | Maďarsko | 2 688 826 | -309 881 | 277 904 | 2 656 850 |
| MY | Malajsie | 462 000 | 39 353 | 0 | 501 353 |
| MT | Malta | 3 496 857 | 592 819 | 478 590 | 4 568 266 |
| MX | Mexiko | 1 400 | 591 | 22 197 | 24 188 |
| DE | Německo | 143 498 799 | 32 319 651 | 33 002 861 | 208 821 311 |
| NL | Nizozemí | 201 463 912 | 15 406 822 | 29 214 724 | 246 085 459 |
| AN | Nizozemské Antily | 27 500 | 5 590 | 0 | 33 090 |
| NO | Norsko | 2 842 397 | 65 922 | 1 095 547 | 4 003 866 |
| NZ | Nový Zéland | 200 | -53 198 | 262 | -52 736 |
| IM | Ostrov Man | 174 428 | 10 310 | -107 | 184 631 |
| PA | Panama | 6 929 | -10 085 | 30 740 | 27 584 |
| PL | Polsko | 1 037 909 | 188 779 | 66 684 | 1 293 372 |
| PT | Portugalsko | 25 080 | -3 068 | 68 015 | 90 027 |
| AT | Rakousko | 69 571 475 | 6 468 092 | 15 058 470 | 91 098 037 |
| RU | Rusko | 503 079 | -70 527 | 129 229 | 561 780 |
| GR | Řecko | 239 346 | -100 894 | 0 | 138 452 |
| SM | San Marino | 12 762 | -62 | 14 453 | 27 153 |
| SA | Saúdská Arábie | 17 230 | -2 126 | 11 344 | 26 448 |
| SC | Seychely | 100 699 | 12 596 | 0 | 113 295 |
| SG | Singapur | 200 | -52 766 | 0 | -52 566 |
| SK | Slovensko | 8 294 428 | -1 333 519 | 108 114 | 7 069 023 |
| SI | Slovinsko | 293 062 | -37 535 | 51 841 | 307 368 |
| US | Spojené státy americké | 46 350 832 | -6 317 347 | 12 946 482 | 52 979 967 |
| KN | Svatý Kryštof a Nevis | 13 000 | -9 891 | 358 | 3 467 |
| VC | Svatý Vincenc a Grenadiny | 110 | -19 | 0 | 91 |
| ES | Španělsko | 1 308 699 | 57 636 | 22 141 | 1 388 476 |
| SE | Švédsko | 6 771 849 | -1 011 556 | 5 361 396 | 11 121 689 |
| CH | Švýcarsko | 31 180 832 | -1 547 284 | 3 336 328 | 32 969 876 |
| TW | Tchaj-wan | 1 310 789 | -468 768 | 0 | 842 021 |
| TR | Turecko | 34 300 | -25 972 | 0 | 8 328 |
| UA | Ukrajina | 5 356 | 186 | 0 | 5 542 |
| GB | Velká Británie | 29 106 865 | -1 369 889 | 615 159 | 28 352 135 |
| VN | Vietnam | 1 200 | 15 849 | 7 434 | 24 483 |

3. STAV PŘÍMÝCH ZAHRANIČNÍCH INVESTIC V ČESKÉ REPUBLICE K 31. 12. 2000

3.1. Jednotlivé země

v tis. EUR

| Kód | Název | Základní kapitál | Reinvestovaný zisk | Ostatní kapitál | Celkem |
|-----------|---------------------------|-------------------|--------------------|------------------|-------------------|
| A1 | Svět | 18 278 474 | 1 733 435 | 3 311 308 | 23 323 216 |
| AD | Andorra | 1 389 | -286 | 0 | 1 102 |
| AU | Austrálie | 177 | -715 | 6 393 | 5 854 |
| BS | Bahamy | 7 103 | -445 | 100 | 6 758 |
| BE | Belgie | 642 131 | 435 682 | 33 676 | 1 111 489 |
| BY | Bělorusko | 71 | 86 | 0 | 156 |
| BM | Bermudy | 12 724 | -2 039 | 0 | 10 686 |
| BA | Bosna a Hercegovina | 44 | 22 | 0 | 66 |
| VG | Britské Panenské ostrovy | 39 846 | -15 118 | 6 970 | 31 698 |
| BG | Bulharsko | 34 | 169 | 0 | 204 |
| CN | Čína | 2 224 | -2 273 | 9 744 | 9 695 |
| DK | Dánsko | 155 763 | 57 496 | 76 365 | 289 624 |
| FI | Finsko | 102 111 | 43 155 | -2 840 | 142 426 |
| FR | Francie | 693 540 | 233 950 | 70 668 | 998 158 |
| GI | Gibraltar | 49 | 39 | 0 | 88 |
| GG | Guernsey | 5 428 | -369 | 0 | 5 059 |
| HR | Chorvatsko | 233 | -100 | 0 | 133 |
| IN | Indie | 1 427 | -494 | 46 | 979 |
| ID | Indonésie | 565 | 0 | 0 | 565 |
| IE | Irsko | 12 283 | -5 495 | 1 316 | 8 103 |
| IS | Island | 9 | -64 | 0 | -56 |
| IT | Itálie | 141 905 | -5 740 | 49 321 | 185 486 |
| IL | Izrael | 399 | 38 | 0 | 437 |
| JP | Japonsko | 136 629 | -20 922 | 2 093 | 117 800 |
| JE | Jersey | 24 103 | -4 680 | 9 186 | 28 609 |
| ZA | Jižní Afrika | 343 | -110 | 0 | 234 |
| KY | Kajmanské ostrovy | 15 988 | 23 921 | 48 | 39 957 |
| CA | Kanada | 26 414 | -2 869 | 66 429 | 89 974 |
| KZ | Kazachstán | 14 | -1 | 0 | 13 |
| KR | Korejská republika | 7 573 | 0 | 0 | 7 573 |
| CY | Kypr | 251 099 | -14 650 | 6 591 | 243 040 |
| LB | Libanon | 541 | 0 | 0 | 541 |
| LR | Liberie | 774 | -104 | 0 | 671 |
| LI | Lichtenštejnsko | 29 414 | 6 030 | 320 | 35 764 |
| LU | Lucembursko | 268 141 | -200 705 | 70 348 | 137 783 |
| HU | Maďarsko | 76 627 | -8 831 | 7 920 | 75 715 |
| MY | Malajsie | 13 166 | 1 121 | 0 | 14 288 |
| MT | Malta | 99 654 | 16 894 | 13 639 | 130 187 |
| MX | Mexiko | 40 | 17 | 633 | 689 |
| DE | Německo | 4 089 450 | 921 050 | 940 520 | 5 951 021 |
| NL | Nizozemí | 5 741 348 | 439 066 | 832 566 | 7 012 980 |
| AN | Nizozemské Antily | 784 | 159 | 0 | 943 |
| NO | Norsko | 81 003 | 1 879 | 31 221 | 114 103 |
| NZ | Nový Zéland | 6 | -1 516 | 7 | -1 503 |
| IM | Ostrov Man | 4 971 | 294 | -3 | 5 262 |
| PA | Panama | 197 | -287 | 876 | 786 |
| PL | Polsko | 29 578 | 5 380 | 1 900 | 36 859 |
| PT | Portugalsko | 715 | -87 | 1 938 | 2 566 |
| AT | Rakousko | 1 982 658 | 184 329 | 429 139 | 2 596 125 |
| RU | Rusko | 14 337 | -2 010 | 3 683 | 16 010 |
| GR | Řecko | 6 821 | -2 875 | 0 | 3 946 |
| SM | San Marino | 364 | -2 | 412 | 774 |
| SA | Saúdská Arábie | 491 | -61 | 323 | 754 |
| SC | Seychely | 2 870 | 359 | 0 | 3 229 |
| SG | Singapur | 6 | -1 504 | 0 | -1 498 |
| SK | Slovensko | 236 376 | -38 003 | 3 081 | 201 454 |
| SI | Slovinsko | 8 352 | -1 070 | 1 477 | 8 759 |
| US | Spojené státy americké | 1 320 913 | -180 033 | 368 951 | 1 509 831 |
| KN | Svatý Kryštof a Nevis | 370 | -282 | 10 | 99 |
| VC | Svatý Vincenc a Grenadiny | 3 | -1 | 0 | 3 |
| ES | Španělsko | 37 295 | 1 643 | 631 | 39 569 |
| SE | Švédsko | 192 985 | -28 827 | 152 790 | 316 948 |
| CH | Švýcarsko | 888 596 | -44 095 | 95 079 | 939 580 |
| TW | Tchaj-wan | 37 355 | -13 359 | 0 | 23 996 |
| TR | Turecko | 977 | -740 | 0 | 237 |
| UA | Ukrajina | 153 | 5 | 0 | 158 |
| GB | Velká Británie | 829 492 | -39 039 | 17 531 | 807 983 |
| VN | Vietnam | 34 | 452 | 212 | 698 |

3. STAV PŘÍMÝCH ZAHRANIČNÍCH INVESTIC V ČESKÉ REPUBLICĚ K 31. 12. 2000

3.1. Jednotlivé země

v tis. USD

| Kód | Název | Základní kapitál | Reinvestovaný zisk | Ostatní kapitál | Celkem |
|-----------|---------------------------|-------------------|--------------------|------------------|-------------------|
| A1 | Svět | 16 962 199 | 1 608 606 | 3 072 853 | 21 643 658 |
| AD | Andorra | 1 289 | -266 | 0 | 1 023 |
| AU | Austrálie | 164 | -664 | 5 932 | 5 433 |
| BS | Bahamy | 6 592 | -413 | 93 | 6 271 |
| BE | Belgie | 595 890 | 404 307 | 31 251 | 1 031 448 |
| BY | Bělorusko | 66 | 79 | 0 | 145 |
| BM | Bermudy | 11 808 | -1 892 | 0 | 9 916 |
| BA | Bosna a Hercegovina | 41 | 20 | 0 | 61 |
| VG | Britské Panenské ostrovy | 36 977 | -14 029 | 6 468 | 29 415 |
| BG | Bulharsko | 32 | 157 | 0 | 189 |
| CN | Čína | 2 064 | -2 109 | 9 042 | 8 997 |
| DK | Dánsko | 144 546 | 53 355 | 70 866 | 268 768 |
| FI | Finsko | 94 758 | 40 047 | -2 636 | 132 169 |
| FR | Francie | 643 596 | 217 103 | 65 579 | 926 279 |
| GI | Gibraltar | 46 | 36 | 0 | 82 |
| GG | Guernsey | 5 037 | -342 | 0 | 4 695 |
| HR | Chorvatsko | 216 | -92 | 0 | 124 |
| IN | Indie | 1 324 | -458 | 43 | 909 |
| ID | Indonésie | 524 | 0 | 0 | 524 |
| IE | Irsko | 11 398 | -5 099 | 1 221 | 7 520 |
| IS | Island | 8 | -60 | 0 | -52 |
| IT | Itálie | 131 686 | -5 326 | 45 769 | 172 129 |
| IL | Izrael | 370 | 35 | 0 | 405 |
| JP | Japonsko | 126 790 | -19 416 | 1 943 | 109 317 |
| JE | Jersey | 22 367 | -4 343 | 8 525 | 26 549 |
| ZA | Jižní Afrika | 319 | -102 | 0 | 217 |
| KY | Kajmanské ostrovy | 14 837 | 22 199 | 44 | 37 080 |
| CA | Kanada | 24 512 | -2 662 | 61 645 | 83 495 |
| KZ | Kazachstán | 13 | -1 | 0 | 12 |
| KR | Korejská republika | 7 028 | 0 | 0 | 7 028 |
| CY | Kypr | 233 017 | -13 595 | 6 116 | 225 538 |
| LB | Libanon | 502 | 0 | 0 | 502 |
| LR | Liberie | 719 | -96 | 0 | 622 |
| LI | Lichtenštejnsko | 27 296 | 5 596 | 297 | 33 189 |
| LU | Lucembursko | 248 831 | -186 252 | 65 282 | 127 861 |
| HU | Maďarsko | 71 109 | -8 195 | 7 349 | 70 263 |
| MY | Malajsie | 12 218 | 1 041 | 0 | 13 259 |
| MT | Malta | 92 478 | 15 678 | 12 657 | 120 812 |
| MX | Mexiko | 37 | 16 | 587 | 640 |
| DE | Německo | 3 794 959 | 854 723 | 872 791 | 5 522 474 |
| NL | Nizozemí | 5 327 901 | 407 448 | 772 611 | 6 507 959 |
| AN | Nizozemské Antily | 727 | 148 | 0 | 875 |
| NO | Norsko | 75 170 | 1 743 | 28 973 | 105 886 |
| NZ | Nový Zéland | 5 | -1 407 | 7 | -1 395 |
| IM | Ostrov Man | 4 613 | 273 | -3 | 4 883 |
| PA | Panama | 183 | -267 | 813 | 729 |
| PL | Polsko | 27 448 | 4 992 | 1 764 | 34 204 |
| PT | Portugalsko | 663 | -81 | 1 799 | 2 381 |
| AT | Rakousko | 1 839 882 | 171 055 | 398 235 | 2 409 172 |
| RU | Rusko | 13 304 | -1 865 | 3 418 | 14 857 |
| GR | Řecko | 6 330 | -2 668 | 0 | 3 661 |
| SM | San Marino | 338 | -2 | 382 | 718 |
| SA | Saúdská Arábie | 456 | -56 | 300 | 699 |
| SC | Seychely | 2 663 | 333 | 0 | 2 996 |
| SG | Singapur | 5 | -1 395 | 0 | -1 390 |
| SK | Slovensko | 219 354 | -35 266 | 2 859 | 186 947 |
| SI | Slovinsko | 7 750 | -993 | 1 371 | 8 129 |
| US | Spojené státy americké | 1 225 791 | -167 068 | 342 382 | 1 401 105 |
| KN | Svatý Kryštof a Nevis | 344 | -262 | 9 | 92 |
| VC | Svatý Vincenc a Grenadiny | 3 | -1 | 0 | 2 |
| ES | Španělsko | 34 610 | 1 524 | 586 | 36 720 |
| SE | Švédsko | 179 088 | -26 752 | 141 787 | 294 123 |
| CH | Švýcarsko | 824 606 | -40 919 | 88 232 | 871 919 |
| TW | Tchaj-wan | 34 665 | -12 397 | 0 | 22 268 |
| TR | Turecko | 907 | -687 | 0 | 220 |
| UA | Ukrajina | 142 | 5 | 0 | 147 |
| GB | Velká Británie | 769 758 | -36 228 | 16 268 | 749 799 |
| VN | Vietnam | 32 | 419 | 197 | 647 |

3. STAV PŘÍMÝCH ZAHRANIČNÍCH INVESTIC V ČESKÉ REPUBLICE K 31.12.2000

3.2. Ekonomická odvětví

v tis. CZK

| Kód | Název | Základní kapitál | Reinvestovaný zisk | Ostatní kapitál | Celkem |
|-------------|--|--------------------|--------------------|--------------------|--------------------|
| 9999 | CELKEM | 641 391 639 | 60 826 219 | 116 193 800 | 818 411 658 |
| 0100 | Zemědělství, myslivost a související činnosti | 624 319 | -140 402 | 56 641 | 540 558 |
| 0200 | Lesnictví, těžba dřeva a přidružené činnosti | 645 650 | 532 | 0 | 646 182 |
| 0500 | Rybolov, chov ryb, přidružené činnosti v rámci rybolovu | 112 630 | 0 | 0 | 112 630 |
| 1000 | Dobývání černého a hnědého uhlí, rašeliny | 11 521 894 | 36 490 | 0 | 11 558 385 |
| 1400 | Dobývání a úprava ostatních nerostů | 2 904 943 | 579 604 | 109 014 | 3 593 561 |
| 1500 | Výroba potravin a nápojů | 29 952 303 | -3 164 983 | 4 637 147 | 31 424 467 |
| 1600 | Zpracování tabáku | 4 913 232 | 2 870 415 | 95 322 | 7 878 969 |
| 1700 | Textilní průmysl | 7 402 418 | -738 152 | 3 431 959 | 10 096 225 |
| 1800 | Oděvní průmysl, zpracování a barvení kožešin | 1 023 903 | -200 896 | 128 503 | 951 510 |
| 1900 | Činění a úprava usní, výroba brašnářského a sedlářského zboží a obuvi | 338 209 | -469 739 | 60 235 | -71 295 |
| 2000 | Průmysl dřevařský a korkařský kromě výroby nábytku; výroba košů a proutěného zboží | 2 923 446 | 329 613 | 770 001 | 4 023 060 |
| 2100 | Výroba vlákniny, papíru a lepenky | 11 368 368 | 478 879 | 1 330 992 | 13 178 239 |
| 2200 | Vydavatelství, tisk a reprodukce zvukových a obrazových map | 7 008 183 | 485 123 | 632 612 | 8 125 917 |
| 2300 | Koksování, rafinérské zpracování ropy, výroba jaderných paliv, radioaktivních prvků a sloučenin | 4 616 965 | 4 168 254 | 0 | 8 785 218 |
| 2400 | Výroba chemických výrobků | 14 975 248 | 5 006 837 | 5 537 764 | 25 519 849 |
| 2500 | Výroba pryžových a plastových výrobků | 9 845 475 | 7 450 458 | 1 911 905 | 19 207 838 |
| 2600 | Výroba ostatních nekovových minerálních výrobků | 33 430 940 | 9 261 895 | 5 256 026 | 47 948 860 |
| 2700 | Výroba kovů vč. hutního zpracování | 9 246 713 | -541 743 | 1 255 251 | 9 960 221 |
| 2800 | Výroba kov.konstrukcí a kovoděl.výrobků kromě výroby strojů a zařízení | 13 675 474 | 745 330 | 5 165 742 | 19 586 547 |
| 2900 | Výroba strojů a zařízení | 9 736 080 | 1 329 036 | 3 009 252 | 14 074 369 |
| 3000 | Výroba kancelářských strojů a počítačů (vč. přístrojů na zpracování dat) | 5 854 | 33 331 | 0 | 39 185 |
| 3100 | Výroba elektrických strojů a přístrojů jinde neuvedených | 10 848 902 | 3 258 750 | 6 063 535 | 20 171 187 |
| 3200 | Výroba radiových, televizních a spojových zařízení a přístrojů | 4 733 626 | -251 827 | 2 280 070 | 6 761 869 |
| 3300 | Výroba zdravotnických, přesných, optických a časoměrných přístrojů | 3 147 386 | 399 842 | 2 436 839 | 5 984 067 |
| 3400 | Výroba dvoustupňových motorových vozidel, přívěsů a návěsů | 30 690 785 | 11 908 149 | 9 226 010 | 51 824 944 |
| 3500 | Výroba ostatních dopravních zařízení | 3 816 030 | -2 548 245 | 209 050 | 1 476 835 |
| 3600 | Výroba nábytku; ostatní zpracovatelský průmysl | 1 576 720 | 2 315 113 | 818 336 | 4 710 168 |
| 3700 | Zpracování druhotných surovin | 450 108 | 81 204 | 1 800 | 533 111 |
| 4000 | Výroba a rozvod elektřiny, plynu, páry a teplé vody, výroba chladu | 29 537 187 | 15 366 320 | 189 942 | 45 093 449 |
| 4100 | Úprava a rozvod vody | 7 058 851 | 1 734 080 | 0 | 8 792 931 |
| 4500 | Stavebnictví | 10 548 840 | 1 736 955 | 364 211 | 12 650 007 |
| 5000 | Prodej, údržba a opravy motorových vozidel a prodej pohonných hmot | 8 771 148 | -40 936 | 1 438 877 | 10 169 088 |
| 5100 | Velkoobchod a zprostředkování velkoobchodu (kromě motor.vozidel) | 54 358 991 | -3 912 151 | 18 684 881 | 69 131 721 |
| 5200 | Maloobchod, opravy spotřebního zboží (kromě motor.vozidel) | 42 434 033 | -9 061 851 | 10 377 741 | 43 749 924 |
| 5500 | Pohostinství a ubytování | 7 152 134 | -5 906 194 | 1 302 308 | 2 548 248 |
| 6000 | Pozemní doprava a potrubní přeprava | 1 527 890 | -72 334 | 199 108 | 1 654 664 |
| 6100 | Vodní doprava | 121 110 | -109 816 | 0 | 11 294 |
| 6300 | Vedlejší a pomocná činnost v dopravě; činnosti cestovních kanceláří | 827 609 | 547 572 | 856 928 | 2 232 109 |
| 6400 | Činnost poštovní a telekomunikační | 71 094 200 | 13 282 129 | 3 710 699 | 88 087 028 |
| 6500 | Peněžnictví | 69 026 013 | 25 817 452 | 366 124 | 95 209 589 |
| 6600 | Pojišťovnictví (kromě sociálního zabezpečení) | 13 634 213 | 2 273 603 | -1 506 | 15 906 310 |
| 6700 | Činnosti související s úvěry a pojišťovnictvím | 9 904 770 | -709 963 | 44 153 | 9 238 960 |
| 7000 | Činnosti v oblasti nemovitostí | 22 240 283 | -4 590 800 | 15 464 351 | 33 113 835 |
| 7100 | Pronájem strojů a přístrojů bez obsluhujícího personálu, pronájem zboží osobní potřeby a pro domácnost | 1 070 807 | -10 292 | 3 675 207 | 4 735 722 |
| 7200 | Zpracování dat a související činnosti | 2 316 665 | 1 458 | 393 421 | 2 711 544 |
| 7300 | Výzkum a vývoj | 196 792 | 130 374 | 44 546 | 371 712 |
| 7400 | Služby převážně pro podniky | 48 804 171 | -17 584 327 | 3 266 868 | 34 486 712 |
| 8000 | Školství | 41 311 | 80 074 | 2 665 | 124 050 |
| 8500 | Zdravotnictví, veterinární a sociální činnosti | 736 951 | 70 507 | 43 153 | 850 611 |
| 9000 | Odstraňování odpadních vod a pevného odpadu, čištění města | 6 532 871 | 60 804 | 492 102 | 7 085 777 |
| 9200 | Rekreační, kulturní a sportovní činnosti | 1 388 368 | -818 160 | 437 236 | 1 007 444 |
| 9300 | Ostatní služby | 530 628 | -141 154 | 416 779 | 806 252 |

3. STAV PŘÍMÝCH ZAHRANIČNÍCH INVESTIC V ČESKÉ REPUBLICE K 31.12.2000

3.2. Ekonomická odvětví

v tis. EUR

| Kód | Název | Základní kapitál | Reinvestovaný zisk | Ostatní kapitál | Celkem |
|-------------|--|-------------------|--------------------|------------------|-------------------|
| 9999 | CELKEM | 18 278 474 | 1 733 435 | 3 311 308 | 23 323 216 |
| 0100 | Zemědělství, myslivost a související činnosti | 17 792 | -4 001 | 1 614 | 15 405 |
| 0200 | Lesnictví, těžba dřeva a přidružené činnosti | 18 400 | 15 | 0 | 18 415 |
| 0500 | Rybolov, chov ryb, přidružené činnosti v rámci rybolovu | 3 210 | 0 | 0 | 3 210 |
| 1000 | Dobývání černého a hnědého uhlí, rašeliny | 328 353 | 1 040 | 0 | 329 393 |
| 1400 | Dobývání a úprava ostatních nerostů | 82 786 | 16 518 | 3 107 | 102 410 |
| 1500 | Výroba potravin a nápojů | 853 585 | -90 196 | 132 150 | 895 539 |
| 1600 | Zpracování tabáku | 140 018 | 81 802 | 2 717 | 224 536 |
| 1700 | Textilní průmysl | 210 955 | -21 036 | 97 804 | 287 724 |
| 1800 | Oděvní průmysl, zpracování a barvení kožešin | 29 179 | -5 725 | 3 662 | 27 116 |
| 1900 | Činění a úprava usní, výroba brašnářského a sedlářského zboží a obuvi | 9 638 | -13 387 | 1 717 | -2 032 |
| 2000 | Průmysl dřevařský a korkařský kromě výroby nábytku; výroba košů a proutěného zboží | 83 313 | 9 393 | 21 944 | 114 650 |
| 2100 | Výroba vlákniny, papíru a lepenky | 323 977 | 13 647 | 37 931 | 375 555 |
| 2200 | Vydavatelství, tisk a reprodukce zvukových a obrazových map | 199 720 | 13 825 | 18 028 | 231 574 |
| 2300 | Koksování, rafinérské zpracování ropy, výroba jaderných paliv, radioaktivních prvků a sloučenin | 131 575 | 118 788 | 0 | 250 362 |
| 2400 | Výroba chemických výrobků | 426 767 | 142 686 | 157 816 | 727 268 |
| 2500 | Výroba pryžových a plastových výrobků | 280 578 | 212 324 | 54 486 | 547 388 |
| 2600 | Výroba ostatních nekovových minerálních výrobků | 952 720 | 263 947 | 149 787 | 1 366 454 |
| 2700 | Výroba kovů vč. hutního zpracování | 263 514 | -15 439 | 35 772 | 283 848 |
| 2800 | Výroba kov.konstrukcí a kovoděl.výrobků kromě výroby strojů a zařízení | 389 726 | 21 241 | 147 214 | 558 180 |
| 2900 | Výroba strojů a zařízení | 277 460 | 37 875 | 85 758 | 401 093 |
| 3000 | Výroba kancelářských strojů a počítačů (vč. přístrojů na zpracování dat) | 167 | 950 | 0 | 1 117 |
| 3100 | Výroba elektrických strojů a přístrojů jinde neuvedených | 309 174 | 92 868 | 172 800 | 574 841 |
| 3200 | Výroba radiových, televizních a spojových zařízení a přístrojů | 134 900 | -7 177 | 64 978 | 192 701 |
| 3300 | Výroba zdravotnických, přesných, optických a časoměrných přístrojů | 89 695 | 11 395 | 69 445 | 170 535 |
| 3400 | Výroba dvoustupňových motorových vozidel, přívěsů a návěsů | 874 631 | 339 360 | 262 924 | 1 476 915 |
| 3500 | Výroba ostatních dopravních zařízení | 108 750 | -72 620 | 5 958 | 42 087 |
| 3600 | Výroba nábytku; ostatní zpracovatelský průmysl | 44 934 | 65 976 | 23 321 | 134 231 |
| 3700 | Zpracování druhotných surovin | 12 827 | 2 314 | 51 | 15 193 |
| 4000 | Výroba a rozvod elektřiny, plynu, páry a teplé vody, výroba chladu | 841 755 | 437 912 | 5 413 | 1 285 080 |
| 4100 | Úprava a rozvod vody | 201 164 | 49 418 | 0 | 250 582 |
| 4500 | Stavebnictví | 300 622 | 49 500 | 10 379 | 360 502 |
| 5000 | Prodej, údržba a opravy motorových vozidel a prodej pohonných hmot | 249 961 | -1 167 | 41 005 | 289 800 |
| 5100 | Velkoobchod a zprostředkování velkoobchodu (kromě motor.vozidel) | 1 549 131 | -111 489 | 532 484 | 1 970 126 |
| 5200 | Maloobchod, opravy spotřebního zboží (kromě motor.vozidel) | 1 209 291 | -258 246 | 295 746 | 1 246 792 |
| 5500 | Pohostinství a ubytování | 203 823 | -168 316 | 37 113 | 72 620 |
| 6000 | Pozemní doprava a potrubní přeprava | 43 542 | -2 061 | 5 674 | 47 155 |
| 6100 | Vodní doprava | 3 451 | -3 130 | 0 | 322 |
| 6300 | Vedlejší a pomocná činnost v dopravě; činnosti cestovních kanceláří | 23 585 | 15 605 | 24 421 | 63 611 |
| 6400 | Činnost poštovní a telekomunikační | 2 026 053 | 378 516 | 105 748 | 2 510 317 |
| 6500 | Peněžnictví | 1 967 114 | 735 750 | 10 434 | 2 713 297 |
| 6600 | Pojišťovnictví (kromě sociálního zabezpečení) | 388 550 | 64 793 | -43 | 453 300 |
| 6700 | Činnosti související s úvěry a pojišťovnictvím | 282 268 | -20 233 | 1 258 | 263 293 |
| 7000 | Činnosti v oblasti nemovitostí | 633 807 | -130 829 | 440 705 | 943 683 |
| 7100 | Pronájem strojů a přístrojů bez obsluhujícího personálu, pronájem zboží osobní potřeby a pro domácnost | 30 516 | -293 | 104 737 | 134 959 |
| 7200 | Zpracování dat a související činnosti | 66 021 | 42 | 11 212 | 77 274 |
| 7300 | Výzkum a vývoj | 5 608 | 3 715 | 1 269 | 10 593 |
| 7400 | Služby převážně pro podniky | 1 390 828 | -501 121 | 93 100 | 982 807 |
| 8000 | Školství | 1 177 | 2 282 | 76 | 3 535 |
| 8500 | Zdravotnictví, veterinární a sociální činnosti | 21 002 | 2 009 | 1 230 | 24 241 |
| 9000 | Odstraňování odpadních vod a pevného odpadu, čištění města | 186 175 | 1 733 | 14 024 | 201 932 |
| 9200 | Rekreační, kulturní a sportovní činnosti | 39 566 | -23 316 | 12 460 | 28 710 |
| 9300 | Ostatní služby | 15 122 | -4 023 | 11 877 | 22 977 |

3. STAV PŘÍMÝCH ZAHRANIČNÍCH INVESTIC V ČESKÉ REPUBLICE K 31.12.2000

3.2. Ekonomická odvětví

v tis. USD

| Kód | Název | Základní kapitál | Reinvestovaný zisk | Ostatní kapitál | Celkem |
|-------------|--|-------------------|--------------------|------------------|-------------------|
| 9999 | CELKEM | 16 962 199 | 1 608 606 | 3 072 853 | 21 643 658 |
| 0100 | Zemědělství, myslivost a související činnosti | 16 511 | -3 713 | 1 498 | 14 296 |
| 0200 | Lesnictví, těžba dřeva a přidružené činnosti | 17 075 | 14 | 0 | 17 089 |
| 0500 | Rybolov, chov ryb, přidružené činnosti v rámci rybolovu | 2 979 | 0 | 0 | 2 979 |
| 1000 | Dobývání černého a hnědého uhlí, rašeliny | 304 707 | 965 | 0 | 305 672 |
| 1400 | Dobývání a úprava ostatních nerostů | 76 824 | 15 328 | 2 883 | 95 035 |
| 1500 | Výroba potravin a nápojů | 792 117 | -83 701 | 122 634 | 831 049 |
| 1600 | Zpracování tabáku | 129 935 | 75 911 | 2 521 | 208 367 |
| 1700 | Textilní průmysl | 195 764 | -19 521 | 90 761 | 267 004 |
| 1800 | Oděvní průmysl, zpracování a barvení kožešin | 27 078 | -5 313 | 3 398 | 25 164 |
| 1900 | Činění a úprava usní, výroba brašnářského a sedlářského zboží a obuvi | 8 944 | -12 423 | 1 593 | -1 885 |
| 2000 | Průmysl dřevařský a korkařský kromě výroby nábytku; výroba košů a proutěného zboží | 77 313 | 8 717 | 20 363 | 106 394 |
| 2100 | Výroba vlákniny, papíru a lepenky | 300 647 | 12 664 | 35 199 | 348 511 |
| 2200 | Vydavatelství, tisk a reprodukce zvukových a obrazových map | 185 338 | 12 830 | 16 730 | 214 897 |
| 2300 | Koksování, rafinérské zpracování ropy, výroba jaderných paliv, radioaktivních prvků a sloučenin | 122 100 | 110 233 | 0 | 232 333 |
| 2400 | Výroba chemických výrobků | 396 034 | 132 410 | 146 451 | 674 896 |
| 2500 | Výroba pryžových a plastových výrobků | 260 373 | 197 034 | 50 562 | 507 969 |
| 2600 | Výroba ostatních nekovových minerálních výrobků | 884 112 | 244 939 | 139 001 | 1 268 052 |
| 2700 | Výroba kovů vč. hutního zpracování | 244 538 | -14 327 | 33 196 | 263 407 |
| 2800 | Výroba kov.konstrukcí a kovoděl.výrobků kromě výroby strojů a zařízení | 361 661 | 19 711 | 136 613 | 517 984 |
| 2900 | Výroba strojů a zařízení | 257 480 | 35 148 | 79 582 | 372 210 |
| 3000 | Výroba kancelářských strojů a počítačů (vč. přístrojů na zpracování dat) | 155 | 881 | 0 | 1 036 |
| 3100 | Výroba elektrických strojů a přístrojů jinde neuvedených | 286 909 | 86 181 | 160 356 | 533 446 |
| 3200 | Výroba radiových, televizních a spojových zařízení a přístrojů | 125 185 | -6 660 | 60 299 | 178 824 |
| 3300 | Výroba zdravotnických, přesných, optických a časoměrných přístrojů | 83 236 | 10 574 | 64 444 | 158 254 |
| 3400 | Výroba dvoustupňových motorových vozidel, přívěsů a návěsů | 811 646 | 314 922 | 243 990 | 1 370 559 |
| 3500 | Výroba ostatních dopravních zařízení | 100 918 | -67 391 | 5 529 | 39 056 |
| 3600 | Výroba nábytku; ostatní zpracovatelský průmysl | 41 698 | 61 225 | 21 642 | 124 565 |
| 3700 | Zpracování druhotných surovin | 11 904 | 2 148 | 48 | 14 099 |
| 4000 | Výroba a rozvod elektřiny, plynu, páry a teplé vody, výroba chladu | 781 138 | 406 377 | 5 023 | 1 192 538 |
| 4100 | Úprava a rozvod vody | 186 678 | 45 859 | 0 | 232 537 |
| 4500 | Stavebnictví | 278 974 | 45 935 | 9 632 | 334 541 |
| 5000 | Prodej, údržba a opravy motorových vozidel a prodej pohonných hmot | 231 961 | -1 083 | 38 052 | 268 931 |
| 5100 | Velkoobchod a zprostředkování velkoobchodu (kromě motor.vozidel) | 1 437 574 | -103 460 | 494 139 | 1 828 253 |
| 5200 | Maloobchod, opravy spotřebního zboží (kromě motor.vozidel) | 1 122 208 | -239 649 | 274 449 | 1 157 007 |
| 5500 | Pohostinství a ubytování | 189 145 | -156 195 | 34 441 | 67 391 |
| 6000 | Pozemní doprava a potrubní přeprava | 40 406 | -1 913 | 5 266 | 43 759 |
| 6100 | Vodní doprava | 3 203 | -2 904 | 0 | 299 |
| 6300 | Vedlejší a pomocná činnost v dopravě; činnosti cestovních kanceláří | 21 887 | 14 481 | 22 662 | 59 030 |
| 6400 | Činnost poštovní a telekomunikační | 1 880 152 | 351 258 | 98 133 | 2 329 543 |
| 6500 | Peněžnictví | 1 825 457 | 682 767 | 9 682 | 2 517 906 |
| 6600 | Pojišťovnictví (kromě sociálního zabezpečení) | 360 569 | 60 128 | -40 | 420 657 |
| 6700 | Činnosti související s úvěry a pojišťovnictvím | 261 941 | -18 776 | 1 168 | 244 333 |
| 7000 | Činnosti v oblasti nemovitostí | 588 165 | -121 408 | 408 969 | 875 726 |
| 7100 | Pronájem strojů a přístrojů bez obsluhujícího personálu, pronájem zboží osobní potřeby a pro domácnost | 28 318 | -272 | 97 194 | 125 241 |
| 7200 | Zpracování dat a související činnosti | 61 266 | 39 | 10 404 | 71 709 |
| 7300 | Výzkum a vývoj | 5 204 | 3 448 | 1 178 | 9 830 |
| 7400 | Služby převážně pro podniky | 1 290 672 | -465 034 | 86 395 | 912 033 |
| 8000 | Školství | 1 093 | 2 118 | 70 | 3 281 |
| 8500 | Zdravotnictví, veterinární a sociální činnosti | 19 489 | 1 865 | 1 141 | 22 495 |
| 9000 | Odstraňování odpadních vod a pevného odpadu, čištění města | 172 768 | 1 608 | 13 014 | 187 390 |
| 9200 | Rekreační, kulturní a sportovní činnosti | 36 717 | -21 637 | 11 563 | 26 643 |
| 9300 | Ostatní služby | 14 033 | -3 733 | 11 022 | 21 322 |

3. STAV PŘÍMÝCH ZAHRANIČNÍCH INVESTIC V ČESKÉ REPUBLICE K 31. 12. 2000

3.3. Ekonomické sektory - odvětví

v tis. CZK

| Kód | OKEČ | Sektory - odvětví | Základní kapitál | Reinvestovaný zisk | Ostatní kapitál | Celkem |
|-------------|--------------|--|--------------------|--------------------|--------------------|--------------------|
| I | 01-14 | ZEMĚDĚLSTVÍ, LESNICTVÍ, DOBÝVÁNÍ NEROSTŮ | 15 809 436 | 476 225 | 165 655 | 16 451 316 |
| | | <i>z toho</i> | | | | |
| 0595 | 01-05 | Zemědělství, lesnictví, rybolov | 1 382 599 | -139 869 | 56 641 | 1 299 370 |
| 1495 | 10-14 | Dobývání nerostů | 14 426 838 | 616 094 | 109 014 | 15 151 946 |
| II | 15-37 | VÝROBA | 215 726 367 | 42 206 643 | 54 258 351 | 312 191 360 |
| | | <i>z toho</i> | | | | |
| 1605 | 15-16 | Výroba potravin a nápojů, zpracování tabáku | 34 865 535 | -294 568 | 4 732 469 | 39 303 436 |
| 1805 | 17-18 | Textil, oděvy | 8 764 530 | -1 408 787 | 3 620 697 | 10 976 440 |
| 1900 | 19 | Činění a úprava usní, výroba brašnářského, sedlářského zboží a obuvi | 338 209 | -469 739 | 60 235 | -71 295 |
| 2205 | 20-22 | Dřevařský průmysl, výroba papíru, vydavatelství a tisk | 21 299 997 | 1 293 615 | 2 733 605 | 25 327 217 |
| 2595 | 23-25 | Rafinérské zpracování ropy, chemické, pryžové a plastové výrobky | 29 437 687 | 16 625 549 | 7 449 669 | 53 512 905 |
| 2600 | 26 | Výroba ostatních nekovových minerálních výrobků | 33 430 940 | 9 261 895 | 5 256 026 | 47 948 860 |
| 2805 | 27-28 | Kovy, kovové výrobky | 22 922 187 | 203 587 | 6 420 993 | 29 546 767 |
| 2900 | 29 | Výroba strojů a zařízení | 9 736 080 | 1 329 036 | 3 009 252 | 14 074 369 |
| 3100 | 31 | Výroba elektrických strojů a přístrojů jinde neuvedených | 10 848 902 | 3 258 750 | 6 063 535 | 20 171 187 |
| 3295 | 30,32 | Kancelářské stroje a počítače, radiová, televizní a spojová zařízení | 4 739 480 | -218 496 | 2 280 070 | 6 801 053 |
| 3300 | 33 | Výroba zdravotnických, přesných, optických a časoměrných přístrojů | 3 147 386 | 399 842 | 2 436 839 | 5 984 067 |
| 3400 | 34 | Výroba dvoustopých motorových vozidel, přívěsů a návěsů | 30 690 785 | 11 908 149 | 9 226 010 | 51 824 944 |
| 3500 | 35 | Výroba ostatních dopravních zařízení | 3 816 030 | -2 548 245 | 209 050 | 1 476 835 |
| 3600 | 36 | Výroba nábytku; ostatní zpracovatelský průmysl | 1 576 720 | 2 315 113 | 818 336 | 4 710 168 |
| 3700 | 37 | Zpracování druhotných surovin | 450 108 | 81 204 | 1 800 | 533 111 |
| III | 40-99 | SLUŽBY | 409 855 836 | 18 143 351 | 61 769 794 | 489 768 982 |
| | | <i>z toho</i> | | | | |
| 4195 | 40-41 | Elektřina, plyn, voda | 36 596 038 | 17 100 400 | 189 942 | 53 886 380 |
| 4500 | 45 | Stavebnictví | 10 548 840 | 1 736 955 | 364 211 | 12 650 007 |
| 5295 | 50-52 | Obchod a opravy | 105 564 172 | -13 014 938 | 30 501 499 | 123 050 733 |
| 5500 | 55 | Pohostinství a ubytování | 7 152 134 | -5 906 194 | 1 302 308 | 2 548 248 |
| 6495 | 60-64 | Doprava a komunikace | 73 570 809 | 13 647 551 | 4 766 735 | 91 985 095 |
| 6895 | 65-67 | Finanční zprostředkování | 92 564 996 | 27 381 092 | 408 771 | 120 354 860 |
| 7395 | 70-74 | Nemovitosti a služby pro podniky | 74 628 718 | -22 053 587 | 22 844 393 | 75 419 525 |
| 9995 | 75-99 | Ostatní místní a osobní služby | 9 230 129 | -747 930 | 1 391 935 | 9 874 134 |
| 9999 | | CELKEM | 641 391 639 | 60 826 219 | 116 193 800 | 818 411 658 |

3. STAV PŘÍMÝCH ZAHRANIČNÍCH INVESTIC V ČESKÉ REPUBLICE K 31. 12. 2000

3.3. Ekonomické sektory - odvětví

v tis. EUR

| Kód | OkEČ | Název | Základní kapitál | Reinvestovaný zisk | Ostatní kapitál | Celkem |
|-------------|--------------|--|-------------------|--------------------|------------------|-------------------|
| I | 01-14 | ZEMĚDĚLSTVÍ, LESNICTVÍ, DOBÝVÁNÍ NEROSTŮ | 450 540 | 13 572 | 4 721 | 468 832 |
| | | <i>z toho</i> | | | | |
| 0595 | 01-05 | Zemědělství, lesnictví, rybolov | 39 401 | -3 986 | 1 614 | 37 030 |
| 1495 | 10-14 | Dobývání nerostů | 411 138 | 17 558 | 3 107 | 431 802 |
| II | 15-37 | VÝROBA | 6 147 802 | 1 202 811 | 1 546 262 | 8 896 875 |
| | | <i>z toho</i> | | | | |
| 1605 | 15-16 | Výroba potravin a nápojů, zpracování tabáku | 993 603 | -8 395 | 134 867 | 1 120 075 |
| 1805 | 17-18 | Textil, oděvy | 249 773 | -40 148 | 103 183 | 312 808 |
| 1900 | 19 | Činění a úprava usní, výroba brašnářského, sedlářského zboží a obuvi | 9 638 | -13 387 | 1 717 | -2 032 |
| 2205 | 20-22 | Dřevařský průmysl, výroba papíru, vydavatelství a tisk | 607 010 | 36 866 | 77 903 | 721 779 |
| 2595 | 23-25 | Rafinérské zpracování ropy, chemické, pryžové a plastové výrobky | 838 920 | 473 797 | 212 302 | 1 525 019 |
| 2600 | 26 | Výroba ostatních nekovových minerálních výrobků | 952 720 | 263 947 | 149 787 | 1 366 454 |
| 2805 | 27-28 | Kovy, kovové výrobky | 653 240 | 5 802 | 182 986 | 842 028 |
| 2900 | 29 | Výroba strojů a zařízení | 277 460 | 37 875 | 85 758 | 401 093 |
| 3100 | 31 | Výroba elektrických strojů a přístrojů jinde neuvedených | 309 174 | 92 868 | 172 800 | 574 841 |
| 3295 | 30,32 | Kancelářské stroje a počítače, radiová, televizní a spojová zařízení | 135 066 | -6 227 | 64 978 | 193 817 |
| 3300 | 33 | Výroba zdravotnických, přesných, optických a časoměrných přístrojů | 89 695 | 11 395 | 69 445 | 170 535 |
| 3400 | 34 | Výroba dvoustopých motorových vozidel, přívěsů a návěsů | 874 631 | 339 360 | 262 924 | 1 476 915 |
| 3500 | 35 | Výroba ostatních dopravních zařízení | 108 750 | -72 620 | 5 958 | 42 087 |
| 3600 | 36 | Výroba nábytku; ostatní zpracovatelský průmysl | 44 934 | 65 976 | 23 321 | 134 231 |
| 3700 | 37 | Zpracování druhotných surovin | 12 827 | 2 314 | 51 | 15 193 |
| III | 40-99 | SLUŽBY | 11 680 132 | 517 052 | 1 760 325 | 13 957 509 |
| | | <i>z toho</i> | | | | |
| 4195 | 40-41 | Elektřina, plyn, voda | 1 042 919 | 487 330 | 5 413 | 1 535 662 |
| 4500 | 45 | Stavebnictví | 300 622 | 49 500 | 10 379 | 360 502 |
| 5295 | 50-52 | Obchod a opravy | 3 008 383 | -370 902 | 869 236 | 3 506 718 |
| 5500 | 55 | Pohostinství a ubytování | 203 823 | -168 316 | 37 113 | 72 620 |
| 6495 | 60-64 | Doprava a komunikace | 2 096 632 | 388 930 | 135 843 | 2 621 405 |
| 6895 | 65-67 | Finanční zprostředkování | 2 637 931 | 780 310 | 11 649 | 3 429 891 |
| 7395 | 70-74 | Nemovitosti a služby pro podniky | 2 126 780 | -628 486 | 651 023 | 2 149 317 |
| 9995 | 75-99 | Ostatní místní a osobní služby | 263 042 | -21 315 | 39 668 | 281 395 |
| 9999 | | CELKEM | 18 278 474 | 1 733 435 | 3 311 308 | 23 323 216 |

3. STAV PŘÍMÝCH ZAHRANIČNÍCH INVESTIC V ČESKÉ REPUBLICE K 31. 12. 2000

3.3. Ekonomické sektory - odvětví

v tis. USD

| Kód | OKEČ | Název | Základní kapitál | Reinvestovaný zisk | Ostatní kapitál | Celkem |
|-------------|--------------|--|-------------------|--------------------|------------------|-------------------|
| I | 01-14 | ZEMĚDĚLSTVÍ, LESNICTVÍ, DOBÝVÁNÍ NEROSTŮ | 418 095 | 12 594 | 4 381 | 435 070 |
| | | <i>z toho</i> | | | | |
| 0595 | 01-05 | Zemědělství, lesnictví, rybolov | 36 564 | -3 699 | 1 498 | 34 363 |
| 1495 | 10-14 | Dobývání nerostů | 381 531 | 16 293 | 2 883 | 400 707 |
| II | 15-37 | VÝROBA | 5 705 085 | 1 116 194 | 1 434 913 | 8 256 191 |
| | | <i>z toho</i> | | | | |
| 1605 | 15-16 | Výroba potravin a nápojů, zpracování tabáku | 922 052 | -7 790 | 125 155 | 1 039 416 |
| 1805 | 17-18 | Textil, oděvy | 231 786 | -37 257 | 95 753 | 290 282 |
| 1900 | 19 | Činění a úprava usní, výroba brašnářského, sedlářského zboží a obuvi | 8 944 | -12 423 | 1 593 | -1 885 |
| 2205 | 20-22 | Dřevařský průmysl, výroba papíru, vydavatelství a tisk | 563 298 | 34 211 | 72 293 | 669 802 |
| 2595 | 23-25 | Rafinérské zpracování ropy, chemické, pryžové a plastové výrobky | 778 507 | 439 678 | 197 013 | 1 415 199 |
| 2600 | 26 | Výroba ostatních nekovových minerálních výrobků | 884 112 | 244 939 | 139 001 | 1 268 052 |
| 2805 | 27-28 | Kovy, kovové výrobky | 606 199 | 5 384 | 169 809 | 781 392 |
| 2900 | 29 | Výroba strojů a zařízení | 257 480 | 35 148 | 79 582 | 372 210 |
| 3100 | 31 | Výroba elektrických strojů a přístrojů jinde neuvedených | 286 909 | 86 181 | 160 356 | 533 446 |
| 3295 | 30,32 | Kancelářské stroje a počítače, radiová, televizní a spojová zařízení | 125 340 | -5 778 | 60 299 | 179 860 |
| 3300 | 33 | Výroba zdravotnických, přesných, optických a časoměrných přístrojů | 83 236 | 10 574 | 64 444 | 158 254 |
| 3400 | 34 | Výroba dvoustopých motorových vozidel, přívěsů a návěsů | 811 646 | 314 922 | 243 990 | 1 370 559 |
| 3500 | 35 | Výroba ostatních dopravních zařízení | 100 918 | -67 391 | 5 529 | 39 056 |
| 3600 | 36 | Výroba nábytku; ostatní zpracovatelský průmysl | 41 698 | 61 225 | 21 642 | 124 565 |
| 3700 | 37 | Zpracování druhotných surovin | 11 904 | 2 148 | 48 | 14 099 |
| III | 40-99 | SLUŽBY | 10 839 019 | 479 818 | 1 633 560 | 12 952 397 |
| | | <i>z toho</i> | | | | |
| 4195 | 40-41 | Elektřina, plyn, voda | 967 816 | 452 236 | 5 023 | 1 425 076 |
| 4500 | 45 | Stavebnictví | 278 974 | 45 935 | 9 632 | 334 541 |
| 5295 | 50-52 | Obchod a opravy | 2 791 743 | -344 192 | 806 641 | 3 254 191 |
| 5500 | 55 | Pohostinství a ubytování | 189 145 | -156 195 | 34 441 | 67 391 |
| 6495 | 60-64 | Doprava a komunikace | 1 945 649 | 360 922 | 126 061 | 2 432 632 |
| 6895 | 65-67 | Finanční zprostředkování | 2 447 968 | 724 118 | 10 810 | 3 182 896 |
| 7395 | 70-74 | Nemovitosti a služby pro podniky | 1 973 626 | -583 228 | 604 141 | 1 994 540 |
| 9995 | 75-99 | Ostatní místní a osobní služby | 244 099 | -19 780 | 36 811 | 261 131 |
| 9999 | | CELKEM | 16 962 199 | 1 608 606 | 3 072 853 | 21 643 658 |

3. STAV PŘÍMÝCH ZAHRANIČNÍCH INVESTIC V ČESKÉ REPUBLICE K 31. 12. 2000

3.4. Ekonomické zóny - jednotlivé země

v tis. CZK

| Kód | Země | Základní kapitál | Reinvestovaný zisk | Ostatní kapitál | Celkem |
|-----------|------------------------------|--------------------|--------------------|--------------------|--------------------|
| A1 | SVĚT CELKEM | 641 391 639 | 60 826 219 | 116 193 800 | 818 411 658 |
| E1 | Evropa | 584 230 844 | 68 407 915 | 99 952 961 | 752 591 720 |
| D2 | Evropská unie | 522 723 022 | 71 359 035 | 93 829 540 | 687 911 597 |
| BE | Belgie | 22 532 387 | 15 288 075 | 1 181 695 | 39 002 157 |
| DK | Dánsko | 5 465 721 | 2 017 531 | 2 679 656 | 10 162 908 |
| FI | Finsko | 3 583 085 | 1 514 302 | -99 671 | 4 997 715 |
| FR | Francie | 24 336 314 | 8 209 306 | 2 479 756 | 35 025 376 |
| IE | Irsko | 430 999 | -192 820 | 46 163 | 284 342 |
| IT | Itálie | 4 979 440 | -201 403 | 1 730 661 | 6 508 698 |
| LU | Lucembursko | 9 409 051 | -7 042 751 | 2 468 514 | 4 834 814 |
| DE | Německo | 143 498 799 | 32 319 651 | 33 002 861 | 208 821 311 |
| NL | Nizozemí | 201 463 912 | 15 406 822 | 29 214 724 | 246 085 459 |
| PT | Portugalsko | 25 080 | -3 068 | 68 015 | 90 027 |
| AT | Rakousko | 69 571 475 | 6 468 092 | 15 058 470 | 91 098 037 |
| GR | Řecko | 239 346 | -100 894 | 0 | 138 452 |
| ES | Španělsko | 1 308 699 | 57 636 | 22 141 | 1 388 476 |
| SE | Švédsko | 6 771 849 | -1 011 556 | 5 361 396 | 11 121 689 |
| GB | Velká Británie | 29 106 865 | -1 369 889 | 615 159 | 28 352 135 |
| A5 | EFTA | 35 055 677 | -1 272 018 | 4 443 094 | 38 226 753 |
| IS | Island | 300 | -2 254 | 0 | -1 954 |
| LI | Lichtenštejsko | 1 032 148 | 211 598 | 11 219 | 1 254 965 |
| NO | Norsko | 2 842 397 | 65 922 | 1 095 547 | 4 003 866 |
| CH | Švýcarsko | 31 180 832 | -1 547 284 | 3 336 328 | 32 969 876 |
| E2 | Ostatní evropské země | 26 452 145 | -1 679 103 | 1 680 327 | 26 453 369 |
| AD | Andorra | 48 725 | -10 041 | 0 | 38 684 |
| BY | Bělorusko | 2 479 | 3 001 | 0 | 5 480 |
| BA | Bosna a Hercegovina | 1 554 | 770 | 0 | 2 324 |
| BG | Bulharsko | 1 200 | 5 941 | 0 | 7 141 |
| GI | Gibraltar | 1 725 | 1 363 | 0 | 3 088 |
| GG | Guernsey | 190 456 | -12 942 | 0 | 177 514 |
| HR | Chorvatsko | 8 175 | -3 496 | 0 | 4 679 |
| JE | Jersey | 845 758 | -164 213 | 322 339 | 1 003 884 |
| CY | Kypr | 8 811 067 | -514 082 | 231 280 | 8 528 265 |
| HU | Maďarsko | 2 688 826 | -309 881 | 277 904 | 2 656 850 |
| MT | Malta | 3 496 857 | 592 819 | 478 590 | 4 568 266 |
| IM | Ostrov Man | 174 428 | 10 310 | -107 | 184 631 |
| PL | Polsko | 1 037 909 | 188 779 | 66 684 | 1 293 372 |
| RU | Rusko | 503 079 | -70 527 | 129 229 | 561 780 |
| SM | San Marino | 12 762 | -62 | 14 453 | 27 153 |
| SK | Slovensko | 8 294 428 | -1 333 519 | 108 114 | 7 069 023 |
| SI | Slovinsko | 293 062 | -37 535 | 51 841 | 307 368 |
| TR | Turecko | 34 300 | -25 972 | 0 | 8 328 |
| UA | Ukrajina | 5 356 | 186 | 0 | 5 542 |
| E4 | Afrika | 139 921 | 5 097 | 0 | 145 018 |
| E6 | Ostatní africké země | 139 921 | 5 097 | 0 | 145 018 |
| ZA | Jižní Afrika | 12 048 | -3 853 | 0 | 8 195 |
| LR | Liberie | 27 174 | -3 646 | 0 | 23 528 |
| SC | Seychely | 100 699 | 12 596 | 0 | 113 295 |
| E7 | Amerika | 49 981 605 | -6 210 098 | 15 580 520 | 59 352 027 |
| E8 | Severní Amerika | 47 277 713 | -6 418 013 | 15 277 462 | 56 137 162 |
| CA | Kanada | 926 881 | -100 666 | 2 330 980 | 3 157 195 |
| US | Spojené státy americké | 46 350 832 | -6 317 347 | 12 946 482 | 52 979 967 |
| E9 | Střední Amerika | 2 703 892 | 207 915 | 303 058 | 3 214 865 |
| BS | Bahamy | 249 250 | -15 630 | 3 506 | 237 126 |
| BM | Bermudy | 446 493 | -71 538 | 0 | 374 956 |
| VG | Britské Panenské ostrovy | 1 398 194 | -530 496 | 244 578 | 1 112 276 |
| KY | Kajmanské ostrovy | 561 016 | 839 393 | 1 679 | 1 402 087 |
| MX | Mexiko | 1 400 | 591 | 22 197 | 24 188 |
| AN | Nizozemské Antily | 27 500 | 5 590 | 0 | 33 090 |
| PA | Panama | 6 929 | -10 085 | 30 740 | 27 584 |
| KN | Svatý Kryštof a Nevis | 13 000 | -9 891 | 358 | 3 467 |
| VC | Svatý Vincenc a Grenadiny | 110 | -19 | 0 | 91 |

3. STAV PŘÍMÝCH ZAHRANIČNÍCH INVESTIC V ČESKÉ REPUBLICE K 31. 12. 2000

3.4. Ekonomické zóny - jednotlivé země

v tis. CZK

| Kód | Země | Základní kapitál | Reinvestovaný zisk | Ostatní kapitál | Celkem |
|-----------|--|--------------------|--------------------|--------------------|--------------------|
| F2 | Asie | 7 032 854 | -1 298 396 | 435 742 | 6 170 200 |
| F3 | Země Blízkého a Středního východu | 50 214 | -800 | 11 344 | 60 758 |
| IL | Izrael | 14 000 | 1 326 | 0 | 15 326 |
| F4 | Země Arabského zálivu | 17 230 | -2 126 | 11 344 | 26 448 |
| SA | Saúdská Arábie | 17 230 | -2 126 | 11 344 | 26 448 |
| F5 | Ostatní země Blízkého a Středního východu | 18 984 | 0 | 0 | 18 984 |
| LB | Libanon | 18 984 | 0 | 0 | 18 984 |
| F6 | Ostatní asijské země | 6 982 640 | -1 297 596 | 424 398 | 6 109 442 |
| CN | Čína | 78 032 | -79 746 | 341 901 | 340 187 |
| IN | Indie | 50 070 | -17 323 | 1 611 | 34 357 |
| ID | Indonésie | 19 815 | 0 | 0 | 19 815 |
| JP | Japonsko | 4 794 297 | -734 163 | 73 452 | 4 133 586 |
| KZ | Kazachstán | 490 | -32 | 0 | 458 |
| KR | Korejská republika | 265 747 | 0 | 0 | 265 747 |
| MY | Malajsie | 462 000 | 39 353 | 0 | 501 353 |
| SG | Singapur | 200 | -52 766 | 0 | -52 566 |
| TW | Tchaj-wan | 1 310 789 | -468 768 | 0 | 842 021 |
| VN | Vietnam | 1 200 | 15 849 | 7 434 | 24 483 |
| F7 | Oceánie a polární oblasti | 6 416 | -78 299 | 224 577 | 152 694 |
| AU | Austrálie | 6 216 | -25 101 | 224 315 | 205 430 |
| NZ | Nový Zéland | 200 | -53 198 | 262 | -52 736 |
| U2 | EUR-11 | 481 139 241 | 71 823 843 | 85 173 329 | 638 136 413 |
| A8 | OECD | 612 853 159 | 62 498 462 | 114 203 691 | 789 555 312 |
| B1 | NAFTA | 47 279 113 | -6 417 422 | 15 299 659 | 56 161 350 |
| D6 | CCs | 24 657 649 | -1 433 449 | 1 214 413 | 24 438 612 |
| A9 | CEE | 12 325 154 | -1 488 941 | 504 543 | 11 340 756 |

3. STAV PŘÍMÝCH ZAHRANIČNÍCH INVESTIC V ČESKÉ REPUBLICE K 31. 12. 2000

3.4. Ekonomické zóny - jednotlivé země

v tis. EUR

| Kód | Země | Základní kapitál | Reinvestovaný zisk | Ostatní kapitál | Celkem |
|-----------|------------------------------|-------------------|--------------------|------------------|-------------------|
| A1 | SVĚT CELKEM | 18 278 474 | 1 733 435 | 3 311 308 | 23 323 216 |
| E1 | Evropa | 16 649 497 | 1 949 499 | 2 848 474 | 21 447 470 |
| D2 | Evropská unie | 14 896 638 | 2 033 600 | 2 673 968 | 19 604 206 |
| BE | Belgie | 642 131 | 435 682 | 33 676 | 1 111 489 |
| DK | Dánsko | 155 763 | 57 496 | 76 365 | 289 624 |
| FI | Finsko | 102 111 | 43 155 | -2 840 | 142 426 |
| FR | Francie | 693 540 | 233 950 | 70 668 | 998 158 |
| IE | Irsko | 12 283 | -5 495 | 1 316 | 8 103 |
| IT | Itálie | 141 905 | -5 740 | 49 321 | 185 486 |
| LU | Lucembursko | 268 141 | -200 705 | 70 348 | 137 783 |
| DE | Německo | 4 089 450 | 921 050 | 940 520 | 5 951 021 |
| NL | Nizozemí | 5 741 348 | 439 066 | 832 566 | 7 012 980 |
| PT | Portugalsko | 715 | -87 | 1 938 | 2 566 |
| AT | Rakousko | 1 982 658 | 184 329 | 429 139 | 2 596 125 |
| GR | Řecko | 6 821 | -2 875 | 0 | 3 946 |
| ES | Španělsko | 37 295 | 1 643 | 631 | 39 569 |
| SE | Švédsko | 192 985 | -28 827 | 152 790 | 316 948 |
| GB | Velká Británie | 829 492 | -39 039 | 17 531 | 807 983 |
| A5 | EFTA | 999 022 | -36 250 | 126 620 | 1 089 392 |
| IS | Island | 9 | -64 | 0 | -56 |
| LI | Lichtenštejnsko | 29 414 | 6 030 | 320 | 35 764 |
| NO | Norsko | 81 003 | 1 879 | 31 221 | 114 103 |
| CH | Švýcarsko | 888 596 | -44 095 | 95 079 | 939 580 |
| E2 | Ostatní evropské země | 753 837 | -47 851 | 47 886 | 753 872 |
| AD | Andorra | 1 389 | -286 | 0 | 1 102 |
| BY | Bělorusko | 71 | 86 | 0 | 156 |
| BA | Bosna a Hercegovina | 44 | 22 | 0 | 66 |
| BG | Bulharsko | 34 | 169 | 0 | 204 |
| GI | Gibraltar | 49 | 39 | 0 | 88 |
| GG | Guernsey | 5 428 | -369 | 0 | 5 059 |
| HR | Chorvatsko | 233 | -100 | 0 | 133 |
| JE | Jersey | 24 103 | -4 680 | 9 186 | 28 609 |
| CY | Kypr | 251 099 | -14 650 | 6 591 | 243 040 |
| HU | Maďarsko | 76 627 | -8 831 | 7 920 | 75 715 |
| MT | Malta | 99 654 | 16 894 | 13 639 | 130 187 |
| IM | Ostrov Man | 4 971 | 294 | -3 | 5 262 |
| PL | Polsko | 29 578 | 5 380 | 1 900 | 36 859 |
| RU | Rusko | 14 337 | -2 010 | 3 683 | 16 010 |
| SM | San Marino | 364 | -2 | 412 | 774 |
| SK | Slovensko | 236 376 | -38 003 | 3 081 | 201 454 |
| SI | Slovinsko | 8 352 | -1 070 | 1 477 | 8 759 |
| TR | Turecko | 977 | -740 | 0 | 237 |
| UA | Ukrajina | 153 | 5 | 0 | 158 |
| E4 | Afrika | 3 987 | 145 | 0 | 4 133 |
| E6 | Ostatní africké země | 3 987 | 145 | 0 | 4 133 |
| ZA | Jižní Afrika | 343 | -110 | 0 | 234 |
| LR | Liberie | 774 | -104 | 0 | 671 |
| SC | Seychely | 2 870 | 359 | 0 | 3 229 |
| E7 | Amerika | 1 424 383 | -176 976 | 444 016 | 1 691 423 |
| E8 | Severní Amerika | 1 347 327 | -182 901 | 435 379 | 1 599 805 |
| CA | Kanada | 26 414 | -2 869 | 66 429 | 89 974 |
| US | Spojené státy americké | 1 320 913 | -180 033 | 368 951 | 1 509 831 |
| E9 | Střední Amerika | 77 056 | 5 925 | 8 637 | 91 618 |
| BS | Bahamy | 7 103 | -445 | 100 | 6 758 |
| BM | Bermudy | 12 724 | -2 039 | 0 | 10 686 |
| VG | Britské Panenské ostrovy | 39 846 | -15 118 | 6 970 | 31 698 |
| KY | Kajmanské ostrovy | 15 988 | 23 921 | 48 | 39 957 |
| MX | Mexiko | 40 | 17 | 633 | 689 |
| AN | Nizozemské Antily | 784 | 159 | 0 | 943 |
| PA | Panama | 197 | -287 | 876 | 786 |
| KN | Svatý Kryštof a Nevis | 370 | -282 | 10 | 99 |
| VC | Svatý Vincenc a Grenadiny | 3 | -1 | 0 | 3 |

3. STAV PŘÍMÝCH ZAHRANIČNÍCH INVESTIC V ČESKÉ REPUBLICĚ K 31. 12. 2000

3.4. Ekonomické zóny - jednotlivé země

v tis. EUR

| Kód | Země | Základní kapitál | Reinvestovaný zisk | Ostatní kapitál | Celkem |
|-----------|--|-------------------|--------------------|------------------|-------------------|
| F2 | Asie | 200 423 | -37 002 | 12 418 | 175 839 |
| F3 | Země Blízkého a Středního východu | 1 431 | -23 | 323 | 1 731 |
| IL | Izrael | 399 | 38 | 0 | 437 |
| F4 | Země Arabského zálivu | 491 | -61 | 323 | 754 |
| SA | Saúdská Arábie | 491 | -61 | 323 | 754 |
| F5 | Ostatní země Blízkého a Středního východu | 541 | 0 | 0 | 541 |
| LB | Libanon | 541 | 0 | 0 | 541 |
| F6 | Ostatní asijské země | 198 992 | -36 979 | 12 095 | 174 108 |
| CN | Čína | 2 224 | -2 273 | 9 744 | 9 695 |
| IN | Indie | 1 427 | -494 | 46 | 979 |
| ID | Indonésie | 565 | 0 | 0 | 565 |
| JP | Japonsko | 136 629 | -20 922 | 2 093 | 117 800 |
| KZ | Kazachstán | 14 | -1 | 0 | 13 |
| KR | Korejská republika | 7 573 | 0 | 0 | 7 573 |
| MY | Malajsie | 13 166 | 1 121 | 0 | 14 288 |
| SG | Singapur | 6 | -1 504 | 0 | -1 498 |
| TW | Tchaj-wan | 37 355 | -13 359 | 0 | 23 996 |
| VN | Vietnam | 34 | 452 | 212 | 698 |
| F7 | Oceánie a polární oblasti | 183 | -2 231 | 6 400 | 4 352 |
| AU | Austrálie | 177 | -715 | 6 393 | 5 854 |
| NZ | Nový Zéland | 6 | -1 516 | 7 | -1 503 |
| U2 | EUR-11 | 13 711 577 | 2 046 846 | 2 427 282 | 18 185 706 |
| A8 | OECD | 17 465 180 | 1 781 090 | 3 254 594 | 22 500 864 |
| B1 | NAFTA | 1 347 367 | -182 885 | 436 012 | 1 600 494 |
| D6 | CCs | 702 697 | -40 851 | 34 609 | 696 455 |
| A9 | CEE | 351 244 | -42 432 | 14 379 | 323 191 |

3. STAV PŘÍMÝCH ZAHRANIČNÍCH INVESTIC V ČESKÉ REPUBLICE K 31. 12. 2000

3.4. Ekonomické zóny - jednotlivé země

v tis. USD

| Kód | Země | Základní kapitál | Reinvestovaný zisk | Ostatní kapitál | Celkem |
|-----------|------------------------------|-------------------|--------------------|------------------|-------------------|
| A1 | SVĚT CELKEM | 16 962 199 | 1 608 606 | 3 072 853 | 21 643 658 |
| E1 | Evropa | 15 450 529 | 1 809 111 | 2 643 349 | 19 902 989 |
| D2 | Evropská unie | 13 823 897 | 1 887 156 | 2 481 410 | 18 192 463 |
| BE | Belgie | 595 890 | 404 307 | 31 251 | 1 031 448 |
| DK | Dánsko | 144 546 | 53 355 | 70 866 | 268 768 |
| FI | Finsko | 94 758 | 40 047 | -2 636 | 132 169 |
| FR | Francie | 643 596 | 217 103 | 65 579 | 926 279 |
| IE | Irsko | 11 398 | -5 099 | 1 221 | 7 520 |
| IT | Itálie | 131 686 | -5 326 | 45 769 | 172 129 |
| LU | Lucembursko | 248 831 | -186 252 | 65 282 | 127 861 |
| DE | Německo | 3 794 959 | 854 723 | 872 791 | 5 522 474 |
| NL | Nizozemí | 5 327 901 | 407 448 | 772 611 | 6 507 959 |
| PT | Portugalsko | 663 | -81 | 1 799 | 2 381 |
| AT | Rakousko | 1 839 882 | 171 055 | 398 235 | 2 409 172 |
| GR | Řecko | 6 330 | -2 668 | 0 | 3 661 |
| ES | Španělsko | 34 610 | 1 524 | 586 | 36 720 |
| SE | Švédsko | 179 088 | -26 752 | 141 787 | 294 123 |
| GB | Velká Británie | 769 758 | -36 228 | 16 268 | 749 799 |
| A5 | EFTA | 927 080 | -33 640 | 117 502 | 1 010 942 |
| IS | Island | 8 | -60 | 0 | -52 |
| LI | Lichtenštejnsko | 27 296 | 5 596 | 297 | 33 189 |
| NO | Norsko | 75 170 | 1 743 | 28 973 | 105 886 |
| CH | Švýcarsko | 824 606 | -40 919 | 88 232 | 871 919 |
| E2 | Ostatní evropské země | 699 552 | -44 405 | 44 438 | 699 584 |
| AD | Andorra | 1 289 | -266 | 0 | 1 023 |
| BY | Bělorusko | 66 | 79 | 0 | 145 |
| BA | Bosna a Hercegovina | 41 | 20 | 0 | 61 |
| BG | Bulharsko | 32 | 157 | 0 | 189 |
| GI | Gibraltar | 46 | 36 | 0 | 82 |
| GG | Guernsey | 5 037 | -342 | 0 | 4 695 |
| HR | Chorvatsko | 216 | -92 | 0 | 124 |
| JE | Jersey | 22 367 | -4 343 | 8 525 | 26 549 |
| CY | Kypr | 233 017 | -13 595 | 6 116 | 225 538 |
| HU | Maďarsko | 71 109 | -8 195 | 7 349 | 70 263 |
| MT | Malta | 92 478 | 15 678 | 12 657 | 120 812 |
| IM | Ostrov Man | 4 613 | 273 | -3 | 4 883 |
| PL | Polsko | 27 448 | 4 992 | 1 764 | 34 204 |
| RU | Rusko | 13 304 | -1 865 | 3 418 | 14 857 |
| SM | San Marino | 338 | -2 | 382 | 718 |
| SK | Slovensko | 219 354 | -35 266 | 2 859 | 186 947 |
| SI | Slovinsko | 7 750 | -993 | 1 371 | 8 129 |
| TR | Turecko | 907 | -687 | 0 | 220 |
| UA | Ukrajina | 142 | 5 | 0 | 147 |
| E4 | Afrika | 3 700 | 135 | 0 | 3 835 |
| E6 | Ostatní africké země | 3 700 | 135 | 0 | 3 835 |
| ZA | Jižní Afrika | 319 | -102 | 0 | 217 |
| LR | Liberie | 719 | -96 | 0 | 622 |
| SC | Seychely | 2 663 | 333 | 0 | 2 996 |
| E7 | Amerika | 1 321 810 | -164 232 | 412 041 | 1 569 620 |
| E8 | Severní Amerika | 1 250 303 | -169 730 | 404 027 | 1 484 600 |
| CA | Kanada | 24 512 | -2 662 | 61 645 | 83 495 |
| US | Spojené státy americké | 1 225 791 | -167 068 | 342 382 | 1 401 105 |
| E9 | Střední Amerika | 71 507 | 5 499 | 8 015 | 85 020 |
| BS | Bahamy | 6 592 | -413 | 93 | 6 271 |
| BM | Bermudy | 11 808 | -1 892 | 0 | 9 916 |
| VG | Britské Panenské ostrovy | 36 977 | -14 029 | 6 468 | 29 415 |
| KY | Kajmanské ostrovy | 14 837 | 22 199 | 44 | 37 080 |
| MX | Mexiko | 37 | 16 | 587 | 640 |
| AN | Nizozemské Antily | 727 | 148 | 0 | 875 |
| PA | Panama | 183 | -267 | 813 | 729 |
| KN | Svatý Kryštof a Nevis | 344 | -262 | 9 | 92 |
| VC | Svatý Vincenc a Grenadiny | 3 | -1 | 0 | 2 |

3. STAV PŘÍMÝCH ZAHRANIČNÍCH INVESTIC V ČESKÉ REPUBLICE K 31. 12. 2000

3.4. Ekonomické zóny - jednotlivé země

v tis. USD

| Kód | Země | Základní kapitál | Reinvestovaný zisk | Ostatní kapitál | Celkem |
|-----------|--|-------------------|--------------------|------------------|-------------------|
| F2 | Asie | 185 990 | -34 337 | 11 524 | 163 177 |
| F3 | Země Blízkého a Středního východu | 1 328 | -21 | 300 | 1 607 |
| IL | Izrael | 370 | 35 | 0 | 405 |
| F4 | Země Arabského zálivu | 456 | -56 | 300 | 699 |
| SA | Saúdská Arábie | 456 | -56 | 300 | 699 |
| F5 | Ostatní země Blízkého a Středního východu | 502 | 0 | 0 | 502 |
| LB | Libanon | 502 | 0 | 0 | 502 |
| F6 | Ostatní asijské země | 184 662 | -34 316 | 11 224 | 161 570 |
| CN | Čína | 2 064 | -2 109 | 9 042 | 8 997 |
| IN | Indie | 1 324 | -458 | 43 | 909 |
| ID | Indonésie | 524 | 0 | 0 | 524 |
| JP | Japonsko | 126 790 | -19 416 | 1 943 | 109 317 |
| KZ | Kazachstán | 13 | -1 | 0 | 12 |
| KR | Korejská republika | 7 028 | 0 | 0 | 7 028 |
| MY | Malajsie | 12 218 | 1 041 | 0 | 13 259 |
| SG | Singapur | 5 | -1 395 | 0 | -1 390 |
| TW | Tchaj-wan | 34 665 | -12 397 | 0 | 22 268 |
| VN | Vietnam | 32 | 419 | 197 | 647 |
| F7 | Oceánie a polární oblasti | 170 | -2 071 | 5 939 | 4 038 |
| AU | Austrálie | 164 | -664 | 5 932 | 5 433 |
| NZ | Nový Zéland | 5 | -1 407 | 7 | -1 395 |
| U2 | EUR-11 | 12 724 175 | 1 899 448 | 2 252 488 | 16 876 112 |
| A8 | OECD | 16 207 473 | 1 652 830 | 3 020 223 | 20 880 526 |
| B1 | NAFTA | 1 250 340 | -169 715 | 404 614 | 1 485 239 |
| D6 | CCs | 652 094 | -37 909 | 32 116 | 646 302 |
| A9 | CEE | 325 950 | -39 376 | 13 343 | 299 917 |

3. STAV PŘÍMÝCH ZAHRANIČNÍCH INVESTIC V ČESKÉ REPUBLICE K 31.12. 2000

3.5. Ekonomické zóny - jednotlivé země a ekonomická odvětví

v tis. CZK

| Kód OKEČ | Název | Základní kapitál | Reinvestovaný zisk | Ostatní kapitál | Celkem |
|-----------|--|--------------------|--------------------|--------------------|--------------------|
| A1 | SVĚT CELKEM | 641 391 639 | 60 826 219 | 116 193 800 | 818 411 658 |
| E1 | EVROPA | 584 230 844 | 68 407 915 | 99 952 961 | 752 591 720 |
| D2 | EVROPSKÁ UNIE | 522 723 022 | 71 359 035 | 93 829 540 | 687 911 597 |
| BE | Belgie | 22 532 387 | 15 288 075 | 1 181 695 | 39 002 157 |
| 0100 | Zemědělství, myslivost a související činnosti | 128 303 | 1 781 | 12 178 | 142 262 |
| 1400 | Dobývání a úprava ostatních nerostů | 560 877 | -138 274 | 0 | 422 603 |
| 1500 | Výroba potravin a nápojů | 1 728 201 | -2 737 801 | 35 896 | -973 704 |
| 1700 | Textilní průmysl | 121 578 | 15 099 | 286 852 | 423 529 |
| 1800 | Oděvní průmysl, zpracování a barvení kožešin | 11 936 | -2 177 | 4 349 | 14 108 |
| 2000 | Průmysl dřevařský a korkařský kromě výroby nábytku; výroba košů a proutěného zboží | 9 148 | 7 398 | 32 122 | 48 668 |
| 2100 | Výroba vlákniny, papíru a lepenky | 73 000 | 0 | 0 | 73 000 |
| 2400 | Výroba chemických výrobků | 80 000 | 35 040 | 0 | 115 040 |
| 2500 | Výroba pryžových a plastových výrobků | 39 216 | -20 116 | 0 | 19 100 |
| 2700 | Výroba kovů vč. hutního zpracování | 123 000 | -26 313 | 0 | 96 687 |
| 2800 | Výroba kov.konstrukcí a kovoděl.výrobků kromě výroby strojů a zařízení | 510 766 | 9 785 | 256 220 | 776 771 |
| 2900 | Výroba strojů a zařízení | 87 000 | -82 494 | 0 | 4 506 |
| 3200 | Výroba radiových, televizních a spojových zařízení a přístrojů | 100 000 | 71 528 | 0 | 171 528 |
| 3400 | Výroba dvoustopých motorových vozidel, přívesů a návěsů | 28 310 | -8 191 | 0 | 20 119 |
| 3600 | Výroba nábytku; ostatní zpracovatelský průmysl | 31 919 | -13 566 | -9 923 | 8 430 |
| 4100 | Úprava a rozvod vody | 52 036 | 0 | 0 | 52 036 |
| 4500 | Stavebnictví | 300 | 8 234 | 0 | 8 534 |
| 5000 | Prodej, údržba a opravy motorových vozidel a prodej pohonných hmot | 6 423 | 8 431 | 0 | 14 854 |
| 5100 | Velkoobchod a zprostředkování velkoobchodu (kromě motor.vozidel) | 290 497 | 274 262 | 370 236 | 934 996 |
| 5200 | Maloobchod, opravy spotřebního zboží (kromě motor.vozidel) | 122 710 | -71 059 | 96 377 | 148 028 |
| 5500 | Pohostinství a ubytování | 1 000 | -252 | 6 460 | 7 208 |
| 6000 | Pozemní doprava a potrubní přeprava | 1 951 | -3 345 | 35 882 | 34 488 |
| 6300 | Vedlejší a pomocná činnost v dopravě; činnosti cestovních kanceláří | 7 128 | 10 500 | 0 | 17 628 |
| 6500 | Peněžnictví | 14 766 897 | 17 790 205 | 0 | 32 557 103 |
| 6600 | Pojišťovnictví (kromě sociálního zabezpečení) | 343 197 | -97 467 | 0 | 245 730 |
| 6700 | Činnosti související s úvěry a pojišťovnictvím | 153 942 | 229 450 | 0 | 383 391 |
| 7000 | Činnosti v oblasti nemovitostí | 2 358 835 | -6 385 | 45 562 | 2 398 012 |
| 7100 | Pronájem strojů a přístrojů bez obsluhujícího personálu, pronájem zboží osobní potřeby a pro domácnost | 2 000 | -633 | 1 561 | 2 928 |
| 7200 | Zpracování dat a související činnosti | 12 300 | 7 157 | 0 | 19 457 |
| 7400 | Služby převážně pro podniky | 313 732 | 49 612 | 4 423 | 367 766 |
| 9000 | Odstraňování odpadních vod a pevného odpadu, čištění města | 466 185 | -22 333 | 3 500 | 447 352 |
| DK | Dánsko | 5 465 721 | 2 017 531 | 2 679 656 | 10 162 908 |
| 1500 | Výroba potravin a nápojů | 329 292 | -236 364 | 115 425 | 208 353 |
| 1800 | Oděvní průmysl, zpracování a barvení kožešin | 300 | -545 | 0 | -245 |
| 2000 | Průmysl dřevařský a korkařský kromě výroby nábytku; výroba košů a proutěného zboží | 150 600 | -126 749 | 0 | 23 851 |
| 2500 | Výroba pryžových a plastových výrobků | 5 100 | 23 754 | 0 | 28 854 |
| 2600 | Výroba ostatních nekovových minerálních výrobků | 639 311 | -58 720 | 277 596 | 858 187 |
| 3600 | Výroba nábytku; ostatní zpracovatelský průmysl | 232 629 | 9 349 | 232 750 | 474 728 |
| 5100 | Velkoobchod a zprostředkování velkoobchodu (kromě motor.vozidel) | 653 246 | 61 478 | 480 526 | 1 195 250 |
| 5200 | Maloobchod, opravy spotřebního zboží (kromě motor.vozidel) | 83 487 | -18 826 | 81 192 | 145 853 |
| 6400 | Činnost poštovní a telekomunikační | 2 966 663 | 2 296 176 | 1 107 500 | 6 370 339 |
| 6600 | Pojišťovnictví (kromě sociálního zabezpečení) | 61 693 | 23 758 | 0 | 85 451 |
| 7000 | Činnosti v oblasti nemovitostí | 100 | 547 | 24 551 | 25 198 |
| 7200 | Zpracování dat a související činnosti | 7 272 | 8 510 | 0 | 15 782 |
| 7400 | Služby převážně pro podniky | 10 500 | -3 671 | 0 | 6 829 |
| 8500 | Zdravotnictví, veterinární a sociální činnosti | 14 500 | 7 671 | 35 121 | 57 292 |
| 9000 | Odstraňování odpadních vod a pevného odpadu, čištění města | 311 029 | 31 161 | 324 995 | 667 185 |
| FI | Finsko | 3 583 085 | 1 514 302 | -99 671 | 4 997 715 |
| 2800 | Výroba kov.konstrukcí a kovoděl.výrobků kromě výroby strojů a zařízení | 139 804 | 562 973 | -324 450 | 378 327 |
| 2900 | Výroba strojů a zařízení | 45 440 | 9 222 | 0 | 54 662 |
| 4500 | Stavebnictví | 3 320 535 | 1 042 661 | 0 | 4 363 196 |
| 5000 | Prodej, údržba a opravy motorových vozidel a prodej pohonných hmot | 100 | 727 | 0 | 827 |
| 5100 | Velkoobchod a zprostředkování velkoobchodu (kromě motor.vozidel) | 51 154 | -50 807 | 52 619 | 52 966 |
| 5200 | Maloobchod, opravy spotřebního zboží (kromě motor.vozidel) | 1 180 | -6 829 | 43 056 | 37 407 |

3. STAV PŘÍMÝCH ZAHRANIČNÍCH INVESTIC V ČESKÉ REPUBLICE K 31.12. 2000

3.5. Ekonomické zóny - jednotlivé země a ekonomická odvětví

v tis. CZK

| Kód OKEČ | Název | Základní kapitál | Reinvestovaný zisk | Ostatní kapitál | Celkem |
|-----------|--|-------------------|--------------------|------------------|-------------------|
| 6300 | Vedlejší a pomocná činnost v dopravě; činnosti cestovních kanceláří | 4 272 | 24 381 | 0 | 28 653 |
| 7000 | Činnosti v oblasti nemovitostí | 400 | 147 | 0 | 547 |
| 7100 | Pronájem strojů a přístrojů bez obsluhujícího personálu, pronájem zboží osobní potřeby a pro domácnost | 200 | -79 510 | 129 104 | 49 794 |
| 7400 | Služby převážně pro podniky | 20 000 | 11 336 | 0 | 31 336 |
| FR | Francie | 24 336 314 | 8 209 306 | 2 479 756 | 35 025 376 |
| 0100 | Zemědělství, myslivost a související činnosti | 23 424 | -21 877 | 0 | 1 546 |
| 1400 | Dobývání a úprava ostatních nerostů | 27 800 | 5 108 | 25 776 | 58 684 |
| 1500 | Výroba potravin a nápojů | 2 341 153 | 723 624 | 3 831 | 3 068 607 |
| 1700 | Textilní průmysl | 239 790 | 213 | 0 | 240 003 |
| 2100 | Výroba vlákniny, papíru a lepenky | 34 397 | 1 610 | 5 287 | 41 294 |
| 2400 | Výroba chemických výrobků | 92 603 | 403 915 | 91 231 | 587 749 |
| 2500 | Výroba pryžových a plastových výrobků | 114 293 | 93 374 | 75 805 | 283 472 |
| 2600 | Výroba ostatních nekovových minerálních výrobků | 1 415 898 | 617 937 | 49 992 | 2 083 827 |
| 2800 | Výroba kov.konstrukcí a kovoděl.výrobků kromě výroby strojů a zařízení | 907 127 | 325 936 | 621 815 | 1 854 878 |
| 2900 | Výroba strojů a zařízení | 1 192 715 | 809 258 | 201 600 | 2 203 573 |
| 3100 | Výroba elektrických strojů a přístrojů jinde neuvedených | 1 692 203 | -221 957 | 389 258 | 1 859 504 |
| 3200 | Výroba radiových, televizních a spojových zařízení a přístrojů | 18 984 | 0 | 0 | 18 984 |
| 3300 | Výroba zdravotnických, přesných, optických a časoměrných přístrojů | 42 454 | 15 632 | 2 565 | 60 651 |
| 3400 | Výroba dvoustopých motorových vozidel, přívěsů a návěsů | 2 296 577 | 2 425 146 | -214 044 | 4 507 679 |
| 3500 | Výroba ostatních dopravních zařízení | 100 | -9 656 | 111 700 | 102 144 |
| 4000 | Výroba a rozvod elektřiny, plynu, páry a teplé vody, výroba chladu | 3 029 346 | 2 324 447 | 0 | 5 353 793 |
| 4100 | Úprava a rozvod vody | 3 268 771 | 986 468 | 0 | 4 255 240 |
| 4500 | Stavebnictví | 1 934 456 | 423 672 | 859 | 2 358 987 |
| 5000 | Prodej, údržba a opravy motorových vozidel a prodej pohonných hmot | 15 000 | 54 313 | 0 | 69 313 |
| 5100 | Velkoobchod a zprostředkování velkoobchodu (kromě motor.vozidel) | 2 556 710 | -345 363 | 659 822 | 2 871 169 |
| 5200 | Maloobchod, opravy spotřebního zboží (kromě motor.vozidel) | 289 038 | -259 860 | 126 122 | 155 300 |
| 5500 | Pohostinství a ubytování | 65 539 | -267 | 35 973 | 101 245 |
| 6000 | Pozemní doprava a potrubní přeprava | 660 | 1 926 | 728 | 3 314 |
| 6300 | Vedlejší a pomocná činnost v dopravě; činnosti cestovních kanceláří | 1 520 | 17 722 | 0 | 19 242 |
| 6400 | Činnost poštovní a telekomunikační | 58 161 | 0 | 0 | 58 161 |
| 6500 | Peněžnictví | 1 225 244 | -233 540 | 0 | 991 704 |
| 6600 | Pojišťovnictví (kromě sociálního zabezpečení) | 116 000 | 9 623 | 0 | 125 623 |
| 6700 | Činnosti související s úvěry a pojišťovnictvím | 33 860 | 1 266 | 0 | 35 126 |
| 7000 | Činnosti v oblasti nemovitostí | 414 077 | -3 310 | 57 277 | 468 044 |
| 7200 | Zpracování dat a související činnosti | 154 012 | -8 687 | 0 | 145 326 |
| 7300 | Výzkum a vývoj | 59 443 | 6 780 | 0 | 66 223 |
| 7400 | Služby převážně pro podniky | 426 855 | 113 907 | 172 914 | 713 676 |
| 8000 | Školství | 28 000 | 0 | 0 | 28 000 |
| 9000 | Odstraňování odpadních vod a pevného odpadu, čištění města | 64 505 | 85 139 | 38 962 | 188 606 |
| 9200 | Rekreační, kulturní a sportovní činnosti | 56 898 | -64 932 | 0 | -8 034 |
| 9300 | Ostatní služby | 98 700 | -68 261 | 22 283 | 52 722 |
| IE | Irsko | 430 999 | -192 820 | 46 163 | 284 342 |
| 0200 | Lesnictví, těžba dřeva a přidružené činnosti | 27 500 | -838 | 0 | 26 662 |
| 4500 | Stavebnictví | 14 329 | 849 | 0 | 15 178 |
| 5100 | Velkoobchod a zprostředkování velkoobchodu (kromě motor.vozidel) | 11 855 | 1 134 | 0 | 12 989 |
| 5200 | Maloobchod, opravy spotřebního zboží (kromě motor.vozidel) | 100 | 13 963 | 56 720 | 70 783 |
| 6600 | Pojišťovnictví (kromě sociálního zabezpečení) | 251 000 | -172 308 | -18 695 | 59 997 |
| 6700 | Činnosti související s úvěry a pojišťovnictvím | 490 | 0 | 0 | 490 |
| 7000 | Činnosti v oblasti nemovitostí | 91 400 | -25 560 | 0 | 65 840 |
| 7300 | Výzkum a vývoj | 3 000 | -1 059 | 0 | 1 941 |
| 7400 | Služby převážně pro podniky | 31 325 | -9 001 | 8 138 | 30 462 |
| IT | Itálie | 4 979 440 | -201 403 | 1 730 661 | 6 508 698 |
| 1500 | Výroba potravin a nápojů | 4 815 | 22 130 | 0 | 26 945 |
| 1700 | Textilní průmysl | 1 840 | 6 046 | 28 116 | 36 002 |
| 1800 | Oděvní průmysl, zpracování a barvení kožešin | 3 200 | -2 932 | 9 923 | 10 191 |
| 1900 | Činění a úprava usní, výroba brašnářského a sedlářského zboží a obuvi | 950 | 3 128 | 0 | 4 078 |
| 2000 | Průmysl dřevařský a korkařský kromě výroby nábytku; výroba košů a proutěného zboží | 73 410 | -15 078 | 5 777 | 64 109 |
| 2200 | Vydavatelství, tisk a reprodukce zvukových a obrazových map | 89 569 | 11 350 | 0 | 100 919 |
| 2500 | Výroba pryžových a plastových výrobků | 174 941 | -54 290 | 0 | 120 650 |
| 2600 | Výroba ostatních nekovových minerálních výrobků | 1 205 141 | 185 072 | 4 102 | 1 394 315 |

3. STAV PŘÍMÝCH ZAHRANIČNÍCH INVESTIC V ČESKÉ REPUBLICE K 31.12. 2000

3.5. Ekonomické zóny - jednotlivé země a ekonomická odvětví

v tis. CZK

| Kód OKEČ | Název | Základní kapitál | Reinvestovaný zisk | Ostatní kapitál | Celkem |
|-----------|--|--------------------|--------------------|-------------------|--------------------|
| 2800 | Výroba kov.konstrukcí a kovoděl.výrobních kromě výroby strojů a zařízení | 168 923 | 86 830 | 11 091 | 266 844 |
| 2900 | Výroba strojů a zařízení | 1 157 265 | -103 832 | 658 054 | 1 711 487 |
| 3000 | Výroba kancelářských strojů a počítačů (vč. přístrojů na zpracování dat) | 400 | 705 | 0 | 1 105 |
| 3100 | Výroba elektrických strojů a přístrojů jinde neuvedených | 457 504 | 163 180 | 172 951 | 793 636 |
| 3400 | Výroba dvoustopých motorových vozidel, přívěsů a návěsů | 82 796 | 110 889 | 453 050 | 646 735 |
| 3600 | Výroba nábytku; ostatní zpracovatelský průmysl | 41 877 | -2 957 | 0 | 38 921 |
| 4500 | Stavebnictví | 14 612 | -3 712 | 17 787 | 28 687 |
| 5000 | Prodej, údržba a opravy motorových vozidel a prodej pohonných hmot | 101 808 | -103 467 | 0 | -1 658 |
| 5100 | Velkoobchod a zprostředkování velkoobchodu (kromě motor.vozidel) | 197 432 | -21 840 | 122 874 | 298 466 |
| 5200 | Maloobchod, opravy spotřebního zboží (kromě motor.vozidel) | 391 259 | -829 477 | 18 736 | -419 482 |
| 5500 | Pohostinství a ubytování | 142 980 | 1 380 | 40 406 | 184 766 |
| 6500 | Peněžnictví | 418 959 | 379 879 | 0 | 798 838 |
| 7000 | Činnosti v oblasti nemovitostí | 184 089 | -39 561 | 186 105 | 330 632 |
| 7400 | Služby převážně pro podniky | 62 800 | 5 335 | 1 689 | 69 824 |
| 9000 | Odstraňování odpadních vod a pevného odpadu, čištění města | 1 500 | -181 | 0 | 1 319 |
| 9200 | Rekreační, kulturní a sportovní činnosti | 1 370 | 0 | 0 | 1 370 |
| LU | Lucembursko | 9 409 051 | -7 042 751 | 2 468 514 | 4 834 814 |
| 1500 | Výroba potravin a nápojů | 97 452 | -40 797 | 0 | 56 656 |
| 1800 | Oděvní průmysl, zpracování a barvení kožešin | 2 800 | -493 | 4 060 | 6 367 |
| 2000 | Průmysl dřevařský a korkařský kromě výroby nábytku; výroba košů a proutěného zboží | 53 296 | -3 593 | 0 | 49 703 |
| 2100 | Výroba vlákniny, papíru a lepenky | 900 | -571 | 0 | 329 |
| 2200 | Vydavatelství, tisk a reprodukce zvukových a obrazových map | 592 192 | 117 786 | 0 | 709 978 |
| 2500 | Výroba pryžových a plastových výrobků | 104 300 | 29 418 | 0 | 133 718 |
| 2700 | Výroba kovů vč. hutního zpracování | 500 000 | 112 888 | 186 119 | 799 007 |
| 2800 | Výroba kov.konstrukcí a kovoděl.výrobních kromě výroby strojů a zařízení | 81 238 | -2 577 | 62 000 | 140 661 |
| 3100 | Výroba elektrických strojů a přístrojů jinde neuvedených | 281 284 | 126 734 | 1 190 069 | 1 598 087 |
| 3300 | Výroba zdravotnických, přesných, optických a časoměrných přístrojů | 280 786 | -102 417 | 105 270 | 283 639 |
| 3400 | Výroba dvoustopých motorových vozidel, přívěsů a návěsů | 28 918 | 46 515 | 373 566 | 448 999 |
| 4500 | Stavebnictví | 8 000 | -3 614 | 17 787 | 22 173 |
| 5100 | Velkoobchod a zprostředkování velkoobchodu (kromě motor.vozidel) | 404 234 | 184 707 | 174 002 | 762 943 |
| 5200 | Maloobchod, opravy spotřebního zboží (kromě motor.vozidel) | 4 737 | 2 088 | 63 033 | 69 858 |
| 6000 | Pozemní doprava a potrubní přeprava | 1 050 | -1 801 | 17 304 | 16 553 |
| 6300 | Vedlejší a pomocná činnost v dopravě; činnosti cestovních kanceláří | 5 100 | -38 403 | 46 108 | 12 805 |
| 6500 | Peněžnictví | 229 086 | 48 011 | 0 | 277 097 |
| 6600 | Pojišťovnictví (kromě sociálního zabezpečení) | 49 666 | 95 545 | 0 | 145 210 |
| 6700 | Činnosti související s úvěry a pojišťovnictvím | 440 | 5 936 | 0 | 6 376 |
| 7000 | Činnosti v oblasti nemovitostí | 1 051 155 | -55 914 | 243 046 | 1 238 288 |
| 7200 | Zpracování dat a související činnosti | 27 315 | 26 224 | -13 850 | 39 689 |
| 7400 | Služby převážně pro podniky | 5 605 102 | -7 588 423 | 0 | -1 983 321 |
| DE | Německo | 143 498 799 | 32 319 651 | 33 002 861 | 208 821 311 |
| 0100 | Zemědělství, myslivost a související činnosti | 63 716 | 1 946 | 42 594 | 108 256 |
| 1000 | Dobývání černého a hnědého uhlí, rašeliny | 48 595 | 19 968 | 0 | 68 563 |
| 1400 | Dobývání a úprava ostatních nerostů | 1 076 088 | 158 325 | 42 879 | 1 277 293 |
| 1500 | Výroba potravin a nápojů | 2 027 590 | 851 754 | 451 435 | 3 330 779 |
| 1600 | Zpracování tabáku | 170 305 | -186 300 | 0 | -15 995 |
| 1700 | Textilní průmysl | 2 059 752 | 248 122 | 2 572 699 | 4 880 573 |
| 1800 | Oděvní průmysl, zpracování a barvení kožešin | 351 198 | 8 698 | 77 476 | 437 371 |
| 1900 | Činění a úprava usní, výroba brašnářského a sedlářského zboží a obuvi | 34 244 | -6 833 | 56 410 | 83 821 |
| 2000 | Průmysl dřevařský a korkařský kromě výroby nábytku; výroba košů a proutěného zboží | 489 957 | -65 240 | 328 493 | 753 211 |
| 2100 | Výroba vlákniny, papíru a lepenky | 745 034 | 368 759 | 101 825 | 1 215 618 |
| 2200 | Vydavatelství, tisk a reprodukce zvukových a obrazových map | 4 468 995 | -277 557 | 541 774 | 4 733 212 |
| 2400 | Výroba chemických výrobků | 6 188 625 | 1 730 022 | 108 543 | 8 027 190 |
| 2500 | Výroba pryžových a plastových výrobků | 4 863 064 | 3 188 915 | 1 093 230 | 9 145 209 |
| 2600 | Výroba ostatních nekovových minerálních výrobků | 14 114 535 | 4 349 141 | 828 176 | 19 291 852 |
| 2700 | Výroba kovů vč. hutního zpracování | 565 714 | 51 157 | 896 141 | 1 513 012 |
| 2800 | Výroba kov.konstrukcí a kovoděl.výrobních kromě výroby strojů a zařízení | 4 148 572 | 1 138 983 | 2 914 746 | 8 202 301 |
| 2900 | Výroba strojů a zařízení | 3 005 512 | -171 380 | 777 521 | 3 611 653 |
| 3000 | Výroba kancelářských strojů a počítačů (vč. přístrojů na zpracování dat) | 5 454 | 32 626 | 0 | 38 080 |
| 3100 | Výroba elektrických strojů a přístrojů jinde neuvedených | 5 384 456 | 1 575 571 | 2 136 681 | 9 096 708 |
| 3200 | Výroba radiových, televizních a spojovacích zařízení a přístrojů | 1 349 421 | 408 369 | 148 398 | 1 906 188 |

3. STAV PŘÍMÝCH ZAHRANIČNÍCH INVESTIC V ČESKÉ REPUBLICE K 31.12. 2000

3.5. Ekonomické zóny - jednotlivé země a ekonomická odvětví

v tis. CZK

| Kód OKEČ | Název | Základní kapitál | Reinvestovaný zisk | Ostatní kapitál | Celkem |
|-----------|--|--------------------|--------------------|-------------------|--------------------|
| 3300 | Výroba zdravotnických, přesných, optických a časoměrných přístrojů | 942 285 | 325 503 | 573 124 | 1 840 912 |
| 3400 | Výroba dvoustopých motorových vozidel, přívěsů a návěsů | 25 239 849 | 9 828 280 | 5 815 405 | 40 883 534 |
| 3500 | Výroba ostatních dopravních zařízení | 470 528 | -82 914 | 71 709 | 459 323 |
| 3600 | Výroba nábytku; ostatní zpracovatelský průmysl | 545 354 | 855 688 | 391 886 | 1 792 928 |
| 3700 | Zpracování druhotných surovin | 439 108 | 79 690 | 1 800 | 520 598 |
| 4000 | Výroba a rozvod elektřiny, plynu, páry a teplé vody, výroba chladu | 14 237 867 | 5 956 707 | 22 270 | 20 216 845 |
| 4100 | Úprava a rozvod vody | 411 841 | 36 242 | 0 | 448 083 |
| 4500 | Stavebnictví | 1 240 128 | -38 709 | 271 848 | 1 473 266 |
| 5000 | Prodej, údržba a opravy motorových vozidel a prodej pohonných hmot | 1 901 216 | -140 490 | 66 958 | 1 827 684 |
| 5100 | Velkoobchod a zprostředkování velkoobchodu (kromě motor. vozidel) | 12 581 095 | 1 747 889 | 4 603 326 | 18 932 311 |
| 5200 | Maloobchod, opravy spotřebního zboží (kromě motor. vozidel) | 7 854 141 | -2 744 083 | 2 766 647 | 7 876 705 |
| 5500 | Pohostinství a ubytování | 650 866 | -505 704 | 308 250 | 453 412 |
| 6000 | Pozemní doprava a potrubní přeprava | 123 754 | 55 826 | 88 744 | 268 324 |
| 6100 | Vodní doprava | 6 006 | -743 | 0 | 5 263 |
| 6300 | Vedlejší a pomocná činnost v dopravě; činnosti cestovních kanceláří | 189 400 | 299 647 | 25 738 | 514 785 |
| 6400 | Činnost poštovní a telekomunikační | 2 575 | 477 | 0 | 3 052 |
| 6500 | Peněžnictví | 11 078 534 | 4 246 611 | 207 401 | 15 532 547 |
| 6600 | Pojišťovnictví (kromě sociálního zabezpečení) | 1 175 931 | -652 889 | 7 189 | 530 230 |
| 6700 | Činnosti související s úvěry a pojišťovnictvím | 114 579 | -31 730 | 858 | 83 707 |
| 7000 | Činnosti v oblasti nemovitostí | 3 410 444 | -482 537 | 3 288 073 | 6 215 979 |
| 7100 | Pronájem strojů a přístrojů bez obsluhujícího personálu, pronájem zboží osobní potřeby a pro domácnost | 273 170 | 15 895 | 48 993 | 338 058 |
| 7200 | Zpracování dat a související činnosti | 438 970 | 148 945 | 11 848 | 599 763 |
| 7300 | Výzkum a vývoj | 120 635 | 95 506 | 44 546 | 260 688 |
| 7400 | Služby převážně pro podniky | 3 420 358 | 149 232 | 1 237 018 | 4 806 608 |
| 8000 | Školství | 1 100 | -100 | 0 | 1 001 |
| 8500 | Zdravotnictví, veterinární a sociální činnosti | 3 139 | 1 923 | 0 | 5 062 |
| 9000 | Odstraňování odpadních vod a pevného odpadu, čištění města | 5 186 857 | -91 399 | 11 264 | 5 106 722 |
| 9200 | Rekreační, kulturní a sportovní činnosti | 58 139 | -84 707 | 14 000 | -12 568 |
| 9300 | Ostatní služby | 220 102 | -93 450 | 4 945 | 131 597 |
| NL | Nizozemí | 201 463 912 | 15 406 822 | 29 214 724 | 246 085 459 |
| 0100 | Zemědělství, myslivost a související činnosti | 365 005 | -119 252 | 1 869 | 247 623 |
| 0200 | Lesnictví, těžba dřeva a přidružené činnosti | 618 150 | 1 370 | 0 | 619 520 |
| 1000 | Dobývání černého a hnědého uhlí, rašeliny | 145 914 | -146 092 | 0 | -178 |
| 1400 | Dobývání a úprava ostatních nerostů | 115 858 | 95 316 | 0 | 211 174 |
| 1500 | Výroba potravin a nápojů | 15 872 618 | 2 526 325 | 882 930 | 19 281 873 |
| 1600 | Zpracování tabáku | 4 742 927 | 3 056 715 | 95 322 | 7 894 964 |
| 1700 | Textilní průmysl | 1 866 525 | -247 963 | 61 919 | 1 680 481 |
| 2100 | Výroba vlákniny, papíru a lepenky | 3 948 098 | 2 051 127 | 413 280 | 6 412 505 |
| 2200 | Vydavatelství, tisk a reprodukce zvukových a obrazových map | 1 390 116 | 370 034 | 48 199 | 1 808 349 |
| 2300 | Koksování, rafinérské zpracování ropy, výroba jaderných paliv, radioaktivních prvků a sloučenin | 4 580 637 | 4 095 814 | 0 | 8 676 451 |
| 2400 | Výroba chemických výrobků | 4 477 613 | 1 158 488 | 2 850 109 | 8 486 210 |
| 2500 | Výroba pryžových a plastových výrobků | 1 097 024 | 1 802 241 | 92 371 | 2 991 636 |
| 2600 | Výroba ostatních nekovových minerálních výrobků | 8 058 658 | 2 361 455 | 2 225 174 | 12 645 287 |
| 2700 | Výroba kovů vč. hutního zpracování | 722 199 | 144 778 | 114 324 | 981 301 |
| 2800 | Výroba kov. konstrukcí a kovoděl. výrobků kromě výroby strojů a zařízení | 4 408 007 | -1 514 557 | 821 121 | 3 714 571 |
| 2900 | Výroba strojů a zařízení | 890 342 | -285 410 | 602 834 | 1 207 766 |
| 3100 | Výroba elektrických strojů a přístrojů jinde neuvedených | 823 599 | 1 115 951 | 1 557 461 | 3 497 011 |
| 3200 | Výroba radiových, televizních a spojovacích zařízení a přístrojů | 100 | -130 167 | 0 | -130 067 |
| 3300 | Výroba zdravotnických, přesných, optických a časoměrných přístrojů | 635 801 | 64 963 | 96 854 | 797 618 |
| 3400 | Výroba dvoustopých motorových vozidel, přívěsů a návěsů | 1 150 741 | -1 319 429 | 453 557 | 284 869 |
| 3500 | Výroba ostatních dopravních zařízení | 248 151 | -123 105 | 0 | 125 046 |
| 3600 | Výroba nábytku; ostatní zpracovatelský průmysl | 110 400 | 1 451 255 | 49 644 | 1 611 299 |
| 4000 | Výroba a rozvod elektřiny, plynu, páry a teplé vody, výroba chladu | 4 378 827 | 1 712 401 | 167 672 | 6 258 900 |
| 4500 | Stavebnictví | 168 555 | 426 731 | 0 | 595 286 |
| 5000 | Prodej, údržba a opravy motorových vozidel a prodej pohonných hmot | 3 275 035 | -412 338 | 481 202 | 3 343 898 |
| 5100 | Velkoobchod a zprostředkování velkoobchodu (kromě motor. vozidel) | 14 233 011 | -3 967 106 | 3 753 988 | 14 019 892 |
| 5200 | Maloobchod, opravy spotřebního zboží (kromě motor. vozidel) | 20 516 306 | -2 873 390 | 5 036 565 | 22 679 481 |
| 5500 | Pohostinství a ubytování | 1 403 732 | -3 028 317 | 0 | -1 624 585 |
| 6000 | Pozemní doprava a potrubní přeprava | 362 791 | -147 235 | 95 500 | 311 056 |
| 6300 | Vedlejší a pomocná činnost v dopravě; činnosti cestovních kanceláří | 19 772 | 42 015 | 662 526 | 724 313 |

3. STAV PŘÍMÝCH ZAHRANIČNÍCH INVESTIC V ČESKÉ REPUBLICE K 31.12. 2000

3.5. Ekonomické zóny - jednotlivé země a ekonomická odvětví

v tis. CZK

| Kód OKEČ | Název | Základní kapitál | Reinvestovaný zisk | Ostatní kapitál | Celkem |
|-----------|--|-------------------|--------------------|-------------------|-------------------|
| 6400 | Činnost poštovní a telekomunikační | 63 402 010 | 8 584 400 | 2 177 325 | 74 163 735 |
| 6500 | Peněžnictví | 9 132 032 | -3 048 082 | 0 | 6 083 950 |
| 6600 | Pojišťovnictví (kromě sociálního zabezpečení) | 4 566 958 | 2 501 042 | 0 | 7 068 000 |
| 6700 | Činnosti související s úvěry a pojišťovnictvím | 260 363 | 78 445 | -332 | 338 476 |
| 7000 | Činnosti v oblasti nemovitostí | 4 345 161 | -617 184 | 7 057 828 | 10 785 805 |
| 7100 | Pronájem strojů a přístrojů bez obsluhujícího personálu, pronájem zboží osobní potřeby a pro domácnost | 116 116 | -47 878 | 0 | 68 238 |
| 7200 | Zpracování dat a související činnosti | 1 085 069 | -260 259 | 111 030 | 935 840 |
| 7400 | Služby převážně pro podniky | 17 408 402 | 395 875 | -871 529 | 16 932 748 |
| 8000 | Školství | 4 000 | 0 | 0 | 4 000 |
| 9000 | Odstraňování odpadních vod a pevného odpadu, čištění města | 115 308 | -3 578 | 0 | 111 730 |
| 9200 | Rekreační, kulturní a sportovní činnosti | 397 480 | -338 575 | 175 981 | 234 886 |
| 9300 | Ostatní služby | 4 500 | 0 | 0 | 4 500 |
| PT | Portugalsko | 25 080 | -3 068 | 68 015 | 90 027 |
| 2100 | Výroba vlákniny, papíru a lepenky | 900 | -571 | 0 | 329 |
| 4500 | Stavebnictví | 21 760 | -468 | 0 | 21 292 |
| 5100 | Velkoobchod a zprostředkování velkoobchodu (kromě motor.vozidel) | 80 | -53 | 11 229 | 11 256 |
| 5200 | Maloobchod, opravy spotřebního zboží (kromě motor.vozidel) | 630 | -734 | 0 | -104 |
| 7000 | Činnosti v oblasti nemovitostí | 1 610 | 2 | 54 485 | 56 097 |
| 9300 | Ostatní služby | 100 | -1 243 | 2 301 | 1 158 |
| AT | Rakousko | 69 571 475 | 6 468 092 | 15 058 470 | 91 098 037 |
| 1400 | Dobývání a úprava ostatních nerostů | 648 692 | 347 153 | 21 976 | 1 017 821 |
| 1500 | Výroba potravin a nápojů | 1 115 465 | 302 221 | 272 822 | 1 690 508 |
| 1700 | Textilní průmysl | 683 873 | -145 480 | 140 472 | 678 865 |
| 1800 | Oděvní průmysl, zpracování a barvení kožešin | 23 022 | 19 481 | 23 059 | 65 563 |
| 1900 | Činění a úprava usní, výroba brašnářského a sedlářského zboží a obuvi | 45 007 | -40 497 | 3 825 | 8 335 |
| 2000 | Průmysl dřevařský a korkařský kromě výroby nábytku; výroba košů a proutěného zboží | 413 729 | 437 236 | 375 976 | 1 226 941 |
| 2100 | Výroba vlákniny, papíru a lepenky | 424 943 | 38 948 | 796 594 | 1 260 486 |
| 2200 | Vydavatelství, tisk a reprodukce zvukových a obrazových map | 11 823 | 109 992 | 2 175 | 123 990 |
| 2300 | Koksování, rafinérské zpracování ropy, výroba jaderných paliv, radioaktivních prvků a sloučenin | 4 328 | 8 132 | 0 | 12 460 |
| 2400 | Výroba chemických výrobků | 17 500 | -9 459 | 323 424 | 331 465 |
| 2500 | Výroba pryžových a plastových výrobků | 2 222 801 | 2 253 322 | 202 543 | 4 678 666 |
| 2600 | Výroba ostatních nekovových minerálních výrobků | 4 456 958 | 786 736 | 1 996 949 | 7 240 643 |
| 2700 | Výroba kovů vč. hutního zpracování | 115 568 | -15 284 | 0 | 100 284 |
| 2800 | Výroba kov.konstrukcí a kovoděl.výrobků kromě výroby strojů a zařízení | 1 020 058 | 70 385 | 490 295 | 1 580 738 |
| 2900 | Výroba strojů a zařízení | 797 315 | 288 618 | 92 674 | 1 178 607 |
| 3100 | Výroba elektrických strojů a přístrojů jinde neuvedených | 644 140 | 179 530 | 335 705 | 1 159 375 |
| 3200 | Výroba radiových, televizních a spojových zařízení a přístrojů | 6 000 | 17 682 | 22 950 | 46 632 |
| 3300 | Výroba zdravotnických, přesných, optických a časoměrných přístrojů | 22 616 | 37 520 | 0 | 60 136 |
| 3400 | Výroba dvoustopých motorových vozidel, přívěsů a návěsů | 103 108 | 107 062 | 39 383 | 249 553 |
| 3500 | Výroba ostatních dopravních zařízení | 36 900 | -3 655 | 0 | 33 245 |
| 3600 | Výroba nábytku; ostatní zpracovatelský průmysl | 290 757 | 21 730 | 115 870 | 428 356 |
| 3700 | Zpracování druhotných surovin | 11 000 | 1 514 | 0 | 12 514 |
| 4000 | Výroba a rozvod elektřiny, plynu, páry a teplé vody, výroba chladu | 482 704 | 274 461 | 0 | 757 165 |
| 4500 | Stavebnictví | 2 590 233 | -289 157 | 55 930 | 2 357 007 |
| 5000 | Prodej, údržba a opravy motorových vozidel a prodej pohonných hmot | 399 346 | -48 792 | 223 639 | 574 193 |
| 5100 | Velkoobchod a zprostředkování velkoobchodu (kromě motor.vozidel) | 11 352 964 | 823 529 | 3 138 149 | 15 314 642 |
| 5200 | Maloobchod, opravy spotřebního zboží (kromě motor.vozidel) | 5 814 202 | -1 015 994 | 941 972 | 5 740 179 |
| 5500 | Pohostinství a ubytování | 1 029 813 | -1 398 487 | 101 445 | -267 229 |
| 6000 | Pozemní doprava a potrubní přeprava | 102 511 | -37 443 | 55 150 | 120 218 |
| 6300 | Vedlejší a pomocná činnost v dopravě; činnosti cestovních kanceláří | 32 022 | 103 215 | 74 023 | 209 260 |
| 6400 | Činnost poštovní a telekomunikační | 235 417 | -146 815 | 163 028 | 251 630 |
| 6500 | Peněžnictví | 13 789 989 | 4 576 664 | 158 723 | 18 525 375 |
| 6600 | Pojišťovnictví (kromě sociálního zabezpečení) | 2 343 246 | 148 470 | 0 | 2 491 716 |
| 6700 | Činnosti související s úvěry a pojišťovnictvím | 9 071 591 | -1 096 518 | 43 627 | 8 018 700 |
| 7000 | Činnosti v oblasti nemovitostí | 3 281 289 | -410 853 | 2 142 163 | 5 012 598 |
| 7100 | Pronájem strojů a přístrojů bez obsluhujícího personálu, pronájem zboží osobní potřeby a pro domácnost | 75 105 | -37 320 | 31 892 | 69 677 |
| 7200 | Zpracování dat a související činnosti | 104 906 | 52 210 | 47 598 | 204 714 |
| 7400 | Služby převážně pro podniky | 5 185 719 | 62 734 | 2 115 017 | 7 363 470 |

3. STAV PŘÍMÝCH ZAHRANIČNÍCH INVESTIC V ČESKÉ REPUBLICE K 31.12. 2000

3.5. Ekonomické zóny - jednotlivé země a ekonomická odvětví

v tis. CZK

| Kód OKEČ | Název | Základní kapitál | Reinvestovaný zisk | Ostatní kapitál | Celkem |
|-----------|--|-------------------|--------------------|------------------|-------------------|
| 8500 | Zdravotnictví, veterinární a sociální činnosti | 16 603 | -924 | 8 032 | 23 711 |
| 9000 | Odstraňování odpadních vod a pevného odpadu, čištění města | 386 487 | 62 229 | 114 140 | 562 856 |
| 9300 | Ostatní služby | 161 726 | 33 998 | 387 250 | 582 974 |
| GR | Řecko | 239 346 | -100 894 | 0 | 138 452 |
| 2800 | Výroba kov.konstrukcí a kovoděl.výrobních kromě výroby strojů a zařízení | 385 | -3 487 | 0 | -3 102 |
| 2900 | Výroba strojů a zařízení | 52 260 | 801 | 0 | 53 061 |
| 3600 | Výroba nábytku; ostatní zpracovatelský průmysl | 1 170 | 662 | 0 | 1 832 |
| 5100 | Velkoobchod a zprostředkování velkoobchodu (kromě motor.vozidel) | 9 274 | -7 635 | 0 | 1 639 |
| 5200 | Maloobchod, opravy spotřebního zboží (kromě motor.vozidel) | 112 250 | -27 717 | 0 | 84 533 |
| 7200 | Zpracování dat a související činnosti | 64 007 | -63 519 | 0 | 488 |
| ES | Španělsko | 1 308 699 | 57 636 | 22 141 | 1 388 476 |
| 0100 | Zemědělství, myslivost a související činnosti | 180 | -272 | 0 | -92 |
| 2400 | Výroba chemických výrobků | 1 500 | -1 606 | 2 454 | 2 348 |
| 2500 | Výroba pryžových a plastových výrobků | 203 697 | 21 560 | 0 | 225 257 |
| 2700 | Výroba kovů vč. hutního zpracování | 200 | -708 | 6 649 | 6 141 |
| 2800 | Výroba kov.konstrukcí a kovoděl.výrobních kromě výroby strojů a zařízení | 60 358 | -4 928 | 0 | 55 430 |
| 2900 | Výroba strojů a zařízení | 29 958 | -3 464 | 22 783 | 49 277 |
| 3400 | Výroba dvoustupňových motorových vozidel, přívěsů a návěsů | 11 700 | -4 120 | 13 921 | 21 501 |
| 5100 | Velkoobchod a zprostředkování velkoobchodu (kromě motor.vozidel) | 60 882 | 23 474 | 6 436 | 90 791 |
| 5200 | Maloobchod, opravy spotřebního zboží (kromě motor.vozidel) | 90 896 | 18 965 | 0 | 109 861 |
| 7000 | Činnosti v oblasti nemovitostí | 726 200 | -13 273 | -53 278 | 659 649 |
| 7200 | Zpracování dat a související činnosti | 28 000 | -1 586 | 0 | 26 414 |
| 7400 | Služby převážně pro podniky | 95 128 | 23 595 | 23 176 | 141 899 |
| SE | Švédsko | 6 771 849 | -1 011 556 | 5 361 396 | 11 121 689 |
| 0500 | Rybolov, chov ryb, přidružené činnosti v rámci rybolovu | 64 360 | 0 | 0 | 64 360 |
| 1500 | Výroba potravin a nápojů | 19 104 | 49 243 | 42 453 | 110 800 |
| 2100 | Výroba vlákniny, papíru a lepenky | 1 526 988 | -845 423 | 0 | 681 565 |
| 2200 | Vydavatelství, tisk a reprodukce zvukových a obrazových map | 12 000 | -133 203 | 14 050 | -107 153 |
| 2400 | Výroba chemických výrobků | 270 989 | 55 322 | 0 | 326 311 |
| 2500 | Výroba pryžových a plastových výrobků | 575 000 | -346 857 | 0 | 228 143 |
| 2700 | Výroba kovů vč. hutního zpracování | 804 075 | -261 474 | 0 | 542 602 |
| 2800 | Výroba kov.konstrukcí a kovoděl.výrobních kromě výroby strojů a zařízení | 250 000 | 6 123 | 0 | 256 123 |
| 2900 | Výroba strojů a zařízení | 30 075 | 144 748 | 0 | 174 823 |
| 3300 | Výroba zdravotnických, přesných, optických a časoměrných přístrojů | 32 100 | -25 601 | 28 714 | 35 213 |
| 4000 | Výroba a rozvod elektřiny, plynu, páry a teplé vody, výroba chladu | 1 498 278 | 1 060 893 | 0 | 2 559 171 |
| 4500 | Stavebnictví | 45 820 | -84 600 | 0 | -38 780 |
| 5000 | Prodej, údržba a opravy motorových vozidel a prodej pohonných hmot | 185 000 | -34 082 | 281 201 | 432 119 |
| 5100 | Velkoobchod a zprostředkování velkoobchodu (kromě motor.vozidel) | 212 811 | -348 942 | 2 888 540 | 2 752 409 |
| 5200 | Maloobchod, opravy spotřebního zboží (kromě motor.vozidel) | 210 965 | -137 768 | 246 959 | 320 156 |
| 6000 | Pozemní doprava a potrubní přeprava | 512 018 | 6 296 | -94 200 | 424 114 |
| 7000 | Činnosti v oblasti nemovitostí | 385 674 | -50 603 | 565 276 | 900 347 |
| 7100 | Pronájem strojů a přístrojů bez obsluhujícího personálu, pronájem zboží osobní potřeby a pro domácnost | 59 000 | -35 578 | 1 388 403 | 1 411 825 |
| 7200 | Zpracování dat a související činnosti | 19 000 | -42 048 | 0 | -23 048 |
| 7300 | Výzkum a vývoj | 12 751 | 28 922 | 0 | 41 673 |
| 7400 | Služby převážně pro podniky | 840 | -4 726 | 0 | -3 886 |
| 9300 | Ostatní služby | 45 000 | -12 198 | 0 | 32 802 |
| GB | Velká Británie | 29 106 865 | -1 369 889 | 615 159 | 28 352 135 |
| 0100 | Zemědělství, myslivost a související činnosti | 22 286 | 2 048 | 0 | 24 334 |
| 1400 | Dobývání a úprava ostatních nerostů | 473 231 | 104 805 | 15 000 | 593 036 |
| 1700 | Textilní průmysl | 112 501 | 97 031 | 0 | 209 532 |
| 1800 | Oděvní průmysl, zpracování a barvení kožešin | 100 | -14 193 | 0 | -14 093 |
| 2000 | Průmysl dřevařský a korkařský kromě výroby nábytku; výroba košů a proutěného zboží | 307 277 | -70 031 | 0 | 237 245 |
| 2200 | Vydavatelství, tisk a reprodukce zvukových a obrazových map | 5 278 | 668 | 0 | 5 945 |
| 2400 | Výroba chemických výrobků | 30 410 | 38 372 | 0 | 68 782 |
| 2600 | Výroba ostatních nekovových minerálních výrobků | 332 440 | 375 954 | -198 721 | 509 673 |
| 2700 | Výroba kovů vč. hutního zpracování | 3 748 250 | -244 574 | 52 018 | 3 555 694 |
| 2800 | Výroba kov.konstrukcí a kovoděl.výrobních kromě výroby strojů a zařízení | 821 393 | 65 985 | 0 | 887 378 |
| 3200 | Výroba radiových, televizních a spojovacích zařízení a přístrojů | 185 112 | -139 318 | 0 | 45 794 |
| 3400 | Výroba dvoustupňových motorových vozidel, přívěsů a návěsů | 250 100 | -52 206 | 164 005 | 361 899 |
| 3600 | Výroba nábytku; ostatní zpracovatelský průmysl | 33 922 | -1 352 | 31 341 | 63 911 |

3. STAV PŘÍMÝCH ZAHRANIČNÍCH INVESTIC V ČESKÉ REPUBLICE K 31.12. 2000

3.5. Ekonomické zóny - jednotlivé země a ekonomická odvětví

v tis. CZK

| Kód OKEČ | Název | Základní kapitál | Reinvestovaný zisk | Ostatní kapitál | Celkem |
|-----------|--|-------------------|--------------------|------------------|-------------------|
| 4000 | Výroba a rozvod elektřiny, plynu, páry a teplé vody, výroba chladu | 4 751 849 | 4 058 830 | 0 | 8 810 680 |
| 4100 | Úprava a rozvod vody | 3 326 203 | 711 370 | 0 | 4 037 573 |
| 5000 | Prodej, údržba a opravy motorových vozidel a prodej pohonných hmot | 2 234 096 | 562 468 | 80 000 | 2 876 564 |
| 5100 | Velkoobchod a zprostředkování velkoobchodu (kromě motor. vozidel) | 948 762 | -512 126 | 337 503 | 774 139 |
| 6300 | Vedlejší a pomocná činnost v dopravě; činnosti cestovních kanceláří | 30 678 | 26 242 | 0 | 56 920 |
| 6500 | Peněžnictví | 202 913 | -114 196 | 0 | 88 717 |
| 6600 | Pojišťovnictví (kromě sociálního zabezpečení) | 700 411 | -4 029 | 10 000 | 706 382 |
| 6700 | Činnosti související s úvěry a pojišťovnictvím | 5 511 | 1 483 | 0 | 6 994 |
| 7000 | Činnosti v oblasti nemovitostí | 261 842 | 10 996 | 49 228 | 322 066 |
| 7200 | Zpracování dat a související činnosti | 57 822 | -45 462 | 3 399 | 15 759 |
| 7400 | Služby převážně pro podniky | 9 408 395 | -6 244 319 | 137 | 3 164 213 |
| 8000 | Školství | 1 358 | 15 666 | 2 665 | 19 689 |
| 9200 | Rekreační, kulturní a sportovní činnosti | 854 725 | 0 | 68 584 | 923 309 |
| A5 | EFTA | 35 055 677 | -1 272 018 | 4 443 094 | 38 226 753 |
| IS | Island | 300 | -2 254 | 0 | -1 954 |
| 5500 | Pohostinství a ubytování | 300 | -2 254 | 0 | -1 954 |
| LI | Lichtenštejnsko | 1 032 148 | 211 598 | 11 219 | 1 254 965 |
| 1500 | Výroba potravin a nápojů | 9 535 | -7 729 | 74 | 1 880 |
| 1800 | Oděvní průmysl, zpracování a barvení kožešin | 185 105 | 19 390 | 0 | 204 495 |
| 2000 | Průmysl dřevařský a korkařský kromě výroby nábytku; výroba košů a proutěného zboží | 17 253 | 65 003 | 0 | 82 256 |
| 2200 | Vydavatelství, tisk a reprodukce zvukových a obrazových map | 7 099 | -6 344 | 0 | 756 |
| 2400 | Výroba chemických výrobků | 121 275 | 1 618 | 130 192 | 253 085 |
| 2800 | Výroba kov.konstrukcí a kovoděl.výrobních kromě výroby strojů a zařízení | 70 463 | 24 089 | 0 | 94 551 |
| 3100 | Výroba elektrických strojů a přístrojů jinde neuvedených | 20 625 | 1 980 | 0 | 22 605 |
| 3600 | Výroba nábytku; ostatní zpracovatelský průmysl | 5 280 | -671 | 6 370 | 10 979 |
| 5100 | Velkoobchod a zprostředkování velkoobchodu (kromě motor. vozidel) | 71 997 | 104 973 | 5 509 | 182 480 |
| 5200 | Maloobchod, opravy spotřebního zboží (kromě motor. vozidel) | 2 130 | 274 | 1 886 | 4 290 |
| 5500 | Pohostinství a ubytování | 200 274 | -28 802 | -154 402 | 17 070 |
| 6000 | Pozemní doprava a potrubní přeprava | 97 020 | 18 771 | 0 | 115 791 |
| 7000 | Činnosti v oblasti nemovitostí | 115 023 | -2 562 | 20 815 | 133 276 |
| 7100 | Pronájem strojů a přístrojů bez obsluhujícího personálu, pronájem zboží osobní potřeby a pro domácnost | 14 729 | 2 550 | 0 | 17 279 |
| 7400 | Služby převážně pro podniky | 77 932 | 14 661 | 775 | 93 368 |
| 8500 | Zdravotnictví, veterinární a sociální činnosti | 16 408 | 4 397 | 0 | 20 805 |
| NO | Norsko | 2 842 397 | 65 922 | 1 095 547 | 4 003 866 |
| 1500 | Výroba potravin a nápojů | 981 574 | 183 482 | 1 230 560 | 2 395 616 |
| 2100 | Výroba vlákniny, papíru a lepenky | 883 700 | 123 688 | -470 984 | 536 404 |
| 2400 | Výroba chemických výrobků | 145 000 | 50 143 | 13 587 | 208 730 |
| 2800 | Výroba kov.konstrukcí a kovoděl.výrobních kromě výroby strojů a zařízení | 50 000 | -29 871 | 65 360 | 85 489 |
| 5100 | Velkoobchod a zprostředkování velkoobchodu (kromě motor. vozidel) | 12 956 | -1 085 | 30 272 | 42 142 |
| 5200 | Maloobchod, opravy spotřebního zboží (kromě motor. vozidel) | 360 | -279 | 198 | 279 |
| 6400 | Činnost poštovní a telekomunikační | 750 807 | -278 000 | 221 081 | 693 888 |
| 7200 | Zpracování dat a související činnosti | 7 950 | 21 516 | 5 473 | 34 939 |
| 7400 | Služby převážně pro podniky | 10 050 | -3 671 | 0 | 6 379 |
| CH | Švýcarsko | 31 180 832 | -1 547 284 | 3 336 328 | 32 969 876 |
| 0500 | Rybolov, chov ryb, přidružené činnosti v rámci rybolovu | 48 270 | 0 | 0 | 48 270 |
| 1000 | Dobývání černého a hnědého uhlí, rašeliny | 11 326 886 | 162 105 | 0 | 11 488 991 |
| 1400 | Dobývání a úprava ostatních nerostů | 2 397 | 7 171 | 3 383 | 12 951 |
| 1500 | Výroba potravin a nápojů | 200 | 1 096 | -56 | 1 240 |
| 1700 | Textilní průmysl | 144 718 | 86 455 | 0 | 231 173 |
| 1800 | Oděvní průmysl, zpracování a barvení kožešin | 445 562 | -228 689 | 0 | 216 873 |
| 1900 | Činění a úprava usní, výroba brašnářského a sedlářského zboží a obuvi | 258 008 | -425 537 | 0 | -167 529 |
| 2000 | Průmysl dřevařský a korkařský kromě výroby nábytku; výroba košů a proutěného zboží | 715 866 | 0 | 0 | 715 866 |
| 2100 | Výroba vlákniny, papíru a lepenky | 688 369 | 504 027 | 177 503 | 1 369 899 |
| 2200 | Vydavatelství, tisk a reprodukce zvukových a obrazových map | 6 069 | 2 333 | 5 414 | 13 815 |
| 2400 | Výroba chemických výrobků | 15 103 | 225 288 | 0 | 240 391 |
| 2500 | Výroba pryžových a plastových výrobků | 293 173 | 25 475 | 264 770 | 583 418 |
| 2600 | Výroba ostatních nekovových minerálních výrobků | 1 516 700 | 195 928 | 46 490 | 1 759 118 |
| 2700 | Výroba kovů vč. hutního zpracování | 2 549 927 | -184 007 | 0 | 2 365 920 |
| 2800 | Výroba kov.konstrukcí a kovoděl.výrobních kromě výroby strojů a zařízení | 780 165 | -178 011 | 231 136 | 833 290 |

3. STAV PŘÍMÝCH ZAHRANIČNÍCH INVESTIC V ČESKÉ REPUBLICE K 31.12. 2000

3.5. Ekonomické zóny - jednotlivé země a ekonomická odvětví

v tis. CZK

| Kód OKEČ | Název | Základní kapitál | Reinvestovaný zisk | Ostatní kapitál | Celkem |
|-----------|--|-------------------|--------------------|------------------|-------------------|
| 2900 | Výroba strojů a zařízení | 785 213 | 85 247 | 526 738 | 1 397 198 |
| 3100 | Výroba elektrických strojů a přístrojů jinde neuvedených | 147 000 | -158 656 | 283 394 | 271 738 |
| 3200 | Výroba radiových, televizních a spojových zařízení a přístrojů | 41 074 | -2 563 | 36 609 | 75 120 |
| 3300 | Výroba zdravotnických, přesných, optických a časoměrných přístrojů | 19 785 | -18 411 | 0 | 1 374 |
| 4500 | Stavebnictví | 34 985 | 60 018 | 0 | 95 003 |
| 5000 | Prodej, údržba a opravy motorových vozidel a prodej pohonných hmot | 203 365 | 77 059 | 200 590 | 481 014 |
| 5100 | Velkoobchod a zprostředkování velkoobchodu (kromě motor. vozidel) | 2 677 464 | -416 420 | 928 726 | 3 189 771 |
| 5200 | Maloobchod, opravy spotřebního zboží (kromě motor. vozidel) | 971 382 | -380 724 | 50 517 | 641 175 |
| 5500 | Pohostinství a ubytování | 146 253 | -4 232 | 0 | 142 021 |
| 6300 | Vedlejší a pomocná činnost v dopravě; činnosti cestovních kanceláří | 476 994 | 129 580 | 13 090 | 619 664 |
| 6500 | Peněžnictví | 644 800 | -610 029 | 0 | 34 770 |
| 6600 | Pojišťovnictví (kromě sociálního zabezpečení) | 3 062 492 | -65 296 | 0 | 2 997 196 |
| 6700 | Činnosti související s úvěry a pojišťovnictvím | 139 618 | 77 770 | 0 | 217 388 |
| 7000 | Činnosti v oblasti nemovitostí | 621 697 | -185 860 | 539 238 | 975 075 |
| 7200 | Zpracování dat a související činnosti | 54 256 | 108 407 | 0 | 162 663 |
| 7400 | Služby převážně pro podniky | 2 363 041 | -436 809 | 28 786 | 1 955 019 |
| E2 | OSTATNÍ EVROPSKÉ ZEMĚ | 26 452 145 | -1 679 103 | 1 680 327 | 26 453 369 |
| AD | Andorra | 48 725 | -10 041 | 0 | 38 684 |
| 2400 | Výroba chemických výrobků | 43 725 | 584 | 0 | 44 309 |
| 5100 | Velkoobchod a zprostředkování velkoobchodu (kromě motor. vozidel) | 5 000 | -10 625 | 0 | -5 625 |
| BY | Bělorusko | 2 479 | 3 001 | 0 | 5 480 |
| 5100 | Velkoobchod a zprostředkování velkoobchodu (kromě motor. vozidel) | 2 379 | 3 999 | 0 | 6 378 |
| 5200 | Maloobchod, opravy spotřebního zboží (kromě motor. vozidel) | 50 | 0 | 0 | 50 |
| 6300 | Vedlejší a pomocná činnost v dopravě; činnosti cestovních kanceláří | 50 | -998 | 0 | -948 |
| BA | Bosna a Hercegovina | 1 554 | 770 | 0 | 2 324 |
| 5100 | Velkoobchod a zprostředkování velkoobchodu (kromě motor. vozidel) | 1 554 | 770 | 0 | 2 324 |
| BG | Bulharsko | 1 200 | 5 941 | 0 | 7 141 |
| 5100 | Velkoobchod a zprostředkování velkoobchodu (kromě motor. vozidel) | 1 200 | 5 941 | 0 | 7 141 |
| GI | Gibraltar | 1 725 | 1 363 | 0 | 3 088 |
| 5100 | Velkoobchod a zprostředkování velkoobchodu (kromě motor. vozidel) | 300 | 2 159 | 0 | 2 459 |
| 7400 | Služby převážně pro podniky | 1 425 | -797 | 0 | 629 |
| GG | Guernsey | 190 456 | -12 942 | 0 | 177 514 |
| 2100 | Výroba vlákniny, papíru a lepenky | 29 375 | -423 | 0 | 28 952 |
| 5100 | Velkoobchod a zprostředkování velkoobchodu (kromě motor. vozidel) | 3 282 | -874 | 0 | 2 408 |
| 7400 | Služby převážně pro podniky | 157 299 | -11 645 | 0 | 145 654 |
| 9300 | Ostatní služby | 500 | 0 | 0 | 500 |
| HR | Chorvatsko | 8 175 | -3 496 | 0 | 4 679 |
| 5100 | Velkoobchod a zprostředkování velkoobchodu (kromě motor. vozidel) | 8 175 | -3 496 | 0 | 4 679 |
| JE | Jersey | 845 758 | -164 213 | 322 339 | 1 003 884 |
| 5100 | Velkoobchod a zprostředkování velkoobchodu (kromě motor. vozidel) | 845 658 | -164 213 | 142 961 | 824 406 |
| 6400 | Činnost poštovní a telekomunikační | 100 | 0 | 0 | 100 |
| 9200 | Rekreační, kulturní a sportovní činnosti | 0 | 0 | 179 378 | 179 378 |
| CY | Kypr | 8 811 067 | -514 082 | 231 280 | 8 528 265 |
| 1500 | Výroba potravin a nápojů | 97 023 | 15 567 | 0 | 112 590 |
| 2000 | Průmysl dřevařský a korkařský kromě výroby nábytku; výroba košů a proutěného zboží | 469 963 | 104 919 | 27 633 | 602 515 |
| 2600 | Výroba ostatních nekovových minerálních výrobků | 121 603 | -27 616 | 0 | 93 988 |
| 2900 | Výroba strojů a zařízení | 111 190 | -9 176 | 0 | 102 014 |
| 3500 | Výroba ostatních dopravních zařízení | 500 | 21 823 | 0 | 22 323 |
| 3600 | Výroba nábytku; ostatní zpracovatelský průmysl | 119 586 | 4 355 | 0 | 123 941 |
| 4500 | Stavebnictví | 58 197 | -15 735 | 0 | 42 462 |
| 5000 | Prodej, údržba a opravy motorových vozidel a prodej pohonných hmot | 15 519 | 4 761 | 0 | 20 280 |
| 5100 | Velkoobchod a zprostředkování velkoobchodu (kromě motor. vozidel) | 808 929 | -295 094 | 31 146 | 544 981 |
| 5200 | Maloobchod, opravy spotřebního zboží (kromě motor. vozidel) | 1 611 835 | -137 590 | 12 300 | 1 486 545 |
| 6100 | Vodní doprava | 115 104 | -109 073 | 0 | 6 031 |
| 6400 | Činnost poštovní a telekomunikační | 3 500 | 1 746 | 0 | 5 246 |
| 6500 | Peněžnictví | 2 160 895 | 831 592 | 0 | 2 992 487 |
| 6600 | Pojišťovnictví (kromě sociálního zabezpečení) | 7 696 | 13 649 | 0 | 21 345 |
| 6700 | Činnosti související s úvěry a pojišťovnictvím | 44 325 | 23 747 | 0 | 68 072 |
| 7000 | Činnosti v oblasti nemovitostí | 1 613 340 | -1 170 687 | 139 498 | 582 150 |
| 7100 | Pronájem strojů a přístrojů bez obsluhujícího personálu, pronájem zboží osobní potřeby a pro domácnost | 49 580 | -7 985 | 0 | 41 595 |

3. STAV PŘÍMÝCH ZAHRANIČNÍCH INVESTIC V ČESKÉ REPUBLICE K 31.12. 2000

3.5. Ekonomické zóny - jednotlivé země a ekonomická odvětví

v tis. CZK

| Kód OKEČ | Název | Základní kapitál | Reinvestovaný zisk | Ostatní kapitál | Celkem |
|-----------|---|------------------|--------------------|-----------------|------------------|
| | 7200 Zpracování dat a související činnosti | 80 617 | 1 378 | 0 | 81 995 |
| | 7400 Služby převážně pro podniky | 1 321 666 | 235 335 | 20 703 | 1 577 703 |
| HU | Maďarsko | 2 688 826 | -309 881 | 277 904 | 2 656 850 |
| | 1500 Výroba potravin a nápojů | 746 880 | -105 401 | 1 044 | 642 523 |
| | 2400 Výroba chemických výrobků | 843 473 | 15 179 | 0 | 858 652 |
| | 5000 Prodej, údržba a opravy motorových vozidel a prodej pohonných hmot | 7 500 | -4 113 | 0 | 3 387 |
| | 5100 Velkoobchod a zprostředkování velkoobchodu (kromě motor. vozidel) | 44 084 | -25 680 | 835 | 19 239 |
| | 5200 Maloobchod, opravy spotřebního zboží (kromě motor. vozidel) | 2 380 | -17 004 | 0 | -14 624 |
| | 5500 Pohostinství a ubytování | 1 011 | -11 445 | 0 | -10 434 |
| | 6500 Peněžnictví | 579 157 | -296 924 | 0 | 282 233 |
| | 7000 Činnosti v oblasti nemovitostí | 82 500 | 33 912 | 276 025 | 392 437 |
| | 7100 Pronájem strojů a přístrojů bez obsluhujícího personálu, pronájem zboží osobní potřeby a pro domácnost | 600 | -1 171 | 0 | -571 |
| | 7400 Služby převážně pro podniky | 300 | 59 | 0 | 359 |
| | 8500 Zdravotnictví, veterinární a sociální činnosti | 380 941 | 102 708 | 0 | 483 649 |
| MT | Malta | 3 496 857 | 592 819 | 478 590 | 4 568 266 |
| | 2600 Výroba ostatních nekovových minerálních výrobků | 869 215 | 873 582 | 0 | 1 742 796 |
| | 5100 Velkoobchod a zprostředkování velkoobchodu (kromě motor. vozidel) | 15 000 | -11 616 | 0 | 3 384 |
| | 5200 Maloobchod, opravy spotřebního zboží (kromě motor. vozidel) | 779 000 | 0 | 0 | 779 000 |
| | 5500 Pohostinství a ubytování | 1 833 578 | -249 299 | 478 590 | 2 062 869 |
| | 7000 Činnosti v oblasti nemovitostí | 64 | -19 847 | 0 | -19 783 |
| IM | Ostrov Man | 174 428 | 10 310 | -107 | 184 631 |
| | 5100 Velkoobchod a zprostředkování velkoobchodu (kromě motor. vozidel) | 169 508 | 10 310 | -107 | 179 711 |
| | 5200 Maloobchod, opravy spotřebního zboží (kromě motor. vozidel) | 520 | 0 | 0 | 520 |
| | 7000 Činnosti v oblasti nemovitostí | 4 400 | 0 | 0 | 4 400 |
| PL | Polsko | 1 037 909 | 188 779 | 66 684 | 1 293 372 |
| | 1000 Dobývání černého a hnědého uhlí, rašeliny | 499 | 509 | 0 | 1 008 |
| | 1500 Výroba potravin a nápojů | 5 174 | 4 543 | 0 | 9 717 |
| | 1800 Oděvní průmysl, zpracování a barvení kožešin | 680 | 564 | 9 636 | 10 880 |
| | 2400 Výroba chemických výrobků | 770 458 | 181 256 | 0 | 951 714 |
| | 2600 Výroba ostatních nekovových minerálních výrobků | 45 300 | 37 232 | 0 | 82 532 |
| | 3100 Výroba elektrických strojů a přístrojů jinde neuvedených | 348 | -161 | 0 | 187 |
| | 4500 Stavebnictví | 2 572 | 849 | 0 | 3 421 |
| | 5100 Velkoobchod a zprostředkování velkoobchodu (kromě motor. vozidel) | 12 414 | 11 305 | 0 | 23 719 |
| | 5200 Maloobchod, opravy spotřebního zboží (kromě motor. vozidel) | 56 730 | 501 | -12 | 57 219 |
| | 5500 Pohostinství a ubytování | 87 734 | -60 487 | 57 060 | 84 307 |
| | 6500 Peněžnictví | 56 000 | 12 669 | 0 | 68 669 |
| RU | Rusko | 503 079 | -70 527 | 129 229 | 561 780 |
| | 1700 Textilní průmysl | 9 747 | -3 337 | 0 | 6 411 |
| | 5000 Prodej, údržba a opravy motorových vozidel a prodej pohonných hmot | 35 063 | 71 997 | 87 892 | 194 952 |
| | 5100 Velkoobchod a zprostředkování velkoobchodu (kromě motor. vozidel) | 118 519 | -12 037 | 40 860 | 147 342 |
| | 5200 Maloobchod, opravy spotřebního zboží (kromě motor. vozidel) | 2 600 | 357 | -900 | 2 057 |
| | 5500 Pohostinství a ubytování | 16 990 | -145 828 | 0 | -128 838 |
| | 6300 Vedlejší a pomocná činnost v dopravě; činnosti cestovních kanceláří | 2 450 | 193 | 10 | 2 653 |
| | 7200 Zpracování dat a související činnosti | 975 | 3 251 | 0 | 4 226 |
| | 7400 Služby převážně pro podniky | 11 374 | 60 145 | 1 367 | 72 887 |
| | 8500 Zdravotnictví, veterinární a sociální činnosti | 305 360 | -45 268 | 0 | 260 092 |
| SM | San Marino | 12 762 | -62 | 14 453 | 27 153 |
| | 5200 Maloobchod, opravy spotřebního zboží (kromě motor. vozidel) | 12 662 | 0 | 0 | 12 662 |
| | 7000 Činnosti v oblasti nemovitostí | 100 | -62 | 14 453 | 14 491 |
| SK | Slovensko | 8 294 428 | -1 333 519 | 108 114 | 7 069 023 |
| | 0100 Zemědělství, myslivost a související činnosti | 21 405 | -4 775 | 0 | 16 630 |
| | 1500 Výroba potravin a nápojů | 639 | -387 | 0 | 252 |
| | 1700 Textilní průmysl | 1 863 | -1 794 | 0 | 69 |
| | 2100 Výroba vlákniny, papíru a lepenky | 100 | -57 290 | 0 | -57 190 |
| | 2200 Vydavatelství, tisk a reprodukce zvukových a obrazových map | 10 918 | 1 244 | 0 | 12 162 |
| | 2400 Výroba chemických výrobků | 121 105 | 7 079 | 86 771 | 214 955 |
| | 2500 Výroba pryžových a plastových výrobků | 39 487 | 36 540 | 0 | 76 026 |
| | 2700 Výroba kovů vč. hutního zpracování | 51 670 | -22 507 | 0 | 29 163 |
| | 2800 Výroba kov. konstrukcí a kovářel. výrobků kromě výroby strojů a zařízení | 540 | -1 237 | 0 | -697 |
| | 2900 Výroba strojů a zařízení | 882 293 | 401 456 | 0 | 1 283 749 |
| | 3100 Výroba elektrických strojů a přístrojů jinde neuvedených | 42 940 | 9 860 | -1 984 | 50 816 |

3. STAV PŘÍMÝCH ZAHRANIČNÍCH INVESTIC V ČESKÉ REPUBLICE K 31.12. 2000

3.5. Ekonomické zóny - jednotlivé země a ekonomická odvětví

v tis. CZK

| Kód OKEČ | Název | Základní kapitál | Reinvestovaný zisk | Ostatní kapitál | Celkem |
|-----------|--|-------------------|--------------------|-------------------|-------------------|
| 4000 | Výroba a rozvod elektřiny, plynu, páry a teplé vody, výroba chladu | 321 369 | 0 | 0 | 321 369 |
| 4500 | Stavebnictví | 1 003 561 | 116 100 | 0 | 1 119 661 |
| 5000 | Prodej, údržba a opravy motorových vozidel a prodej pohonných hmot | 289 415 | -62 052 | 1 500 | 228 863 |
| 5100 | Velkoobchod a zprostředkování velkoobchodu (kromě motor. vozidel) | 1 611 442 | -1 158 077 | 24 093 | 477 458 |
| 5200 | Maloobchod, opravy spotřebního zboží (kromě motor. vozidel) | 358 764 | -164 156 | 150 | 194 758 |
| 6300 | Vedlejší a pomocná činnost v dopravě; činnosti cestovních kanceláří | 3 416 | -2 796 | 0 | 620 |
| 6500 | Peněžnictví | 1 716 516 | -32 175 | 0 | 1 684 341 |
| 6600 | Pojišťovnictví (kromě sociálního zabezpečení) | 681 924 | 193 724 | 0 | 875 647 |
| 7000 | Činnosti v oblasti nemovitostí | 961 184 | -560 520 | 0 | 400 664 |
| 7100 | Pronájem strojů a přístrojů bez obsluhujícího personálu, pronájem zboží osobní potřeby a pro domácnost | 6 812 | 19 360 | 628 | 26 800 |
| 7200 | Zpracování dat a související činnosti | 1 000 | -3 046 | 0 | -2 046 |
| 7400 | Služby převážně pro podniky | 165 065 | -47 836 | -1 578 | 115 651 |
| 9000 | Odstraňování odpadních vod a pevného odpadu, čištění města | 1 000 | -233 | -759 | 8 |
| 9200 | Rekreační, kulturní a sportovní činnosti | 0 | 0 | -707 | -707 |
| SI | Slovinsko | 293 062 | -37 535 | 51 841 | 307 368 |
| 2800 | Výroba kov.konstrukcí a kovoděl.výrobních kromě výroby strojů a zařízení | 1 230 | 4 019 | 16 408 | 21 657 |
| 5100 | Velkoobchod a zprostředkování velkoobchodu (kromě motor. vozidel) | 104 703 | 9 047 | 0 | 113 750 |
| 6300 | Vedlejší a pomocná činnost v dopravě; činnosti cestovních kanceláří | 19 129 | -45 619 | 35 433 | 8 944 |
| 6600 | Pojišťovnictví (kromě sociálního zabezpečení) | 168 000 | -4 982 | 0 | 163 018 |
| TR | Turecko | 34 300 | -25 972 | 0 | 8 328 |
| 6300 | Vedlejší a pomocná činnost v dopravě; činnosti cestovních kanceláří | 34 300 | -25 972 | 0 | 8 328 |
| UA | Ukrajina | 5 356 | 186 | 0 | 5 542 |
| 2000 | Průmysl dřevařský a korkařský kromě výroby nábytku; výroba košů a proutěného zboží | 2 940 | 0 | 0 | 2 940 |
| 4500 | Stavebnictví | 250 | 0 | 0 | 250 |
| 5100 | Velkoobchod a zprostředkování velkoobchodu (kromě motor. vozidel) | 366 | 327 | 0 | 693 |
| 5200 | Maloobchod, opravy spotřebního zboží (kromě motor. vozidel) | 1 300 | -141 | 0 | 1 159 |
| 7000 | Činnosti v oblasti nemovitostí | 500 | 0 | 0 | 500 |
| E4 | AFRIKA | 139 921 | 5 097 | 0 | 145 018 |
| E6 | OSTATNÍ AFRICKÉ ZEMĚ | 139 921 | 5 097 | 0 | 145 018 |
| ZA | Jižní Afrika | 12 048 | -3 853 | 0 | 8 195 |
| 7400 | Služby převážně pro podniky | 12 048 | -3 853 | 0 | 8 195 |
| LR | Liberie | 27 174 | -3 646 | 0 | 23 528 |
| 7000 | Činnosti v oblasti nemovitostí | 27 174 | -3 646 | 0 | 23 528 |
| SC | Seychely | 100 699 | 12 596 | 0 | 113 295 |
| 2200 | Vydavatelství, tisk a reprodukce zvukových a obrazových map | 699 | 10 937 | 0 | 11 636 |
| 5100 | Velkoobchod a zprostředkování velkoobchodu (kromě motor. vozidel) | 100 000 | 1 659 | 0 | 101 659 |
| E7 | AMERIKA | 49 981 605 | -6 210 098 | 15 580 520 | 59 352 027 |
| E8 | SEVERNÍ AMERIKA | 47 277 713 | -6 418 013 | 15 277 462 | 56 137 162 |
| CA | Kanada | 926 881 | -100 666 | 2 330 980 | 3 157 195 |
| 2000 | Průmysl dřevařský a korkařský kromě výroby nábytku; výroba košů a proutěného zboží | 200 192 | -4 251 | 0 | 195 941 |
| 2800 | Výroba kov.konstrukcí a kovoděl.výrobních kromě výroby strojů a zařízení | 6 195 | 29 719 | 0 | 35 914 |
| 3300 | Výroba zdravotnických, přesných, optických a časoměrných přístrojů | 33 900 | 97 473 | 1 573 733 | 1 705 106 |
| 4500 | Stavebnictví | 89 548 | 93 836 | 0 | 183 384 |
| 5100 | Velkoobchod a zprostředkování velkoobchodu (kromě motor. vozidel) | 174 172 | -62 157 | 6 499 | 118 514 |
| 5200 | Maloobchod, opravy spotřebního zboží (kromě motor. vozidel) | 100 | 0 | 0 | 100 |
| 7000 | Činnosti v oblasti nemovitostí | 224 356 | -26 388 | 374 362 | 572 330 |
| 7400 | Služby převážně pro podniky | 198 418 | -228 898 | 376 386 | 345 906 |
| US | Spojené státy americké | 46 350 832 | -6 317 347 | 12 946 482 | 52 979 967 |
| 1500 | Výroba potravin a nápojů | 4 563 988 | -4 716 488 | 1 600 733 | 1 448 233 |
| 2100 | Výroba vlákniny, papíru a lepenky | 3 012 563 | -1 705 001 | 307 487 | 1 615 049 |
| 2200 | Vydavatelství, tisk a reprodukce zvukových a obrazových map | 211 150 | 291 782 | 21 000 | 523 932 |
| 2300 | Koksování, rafinérské zpracování ropy, výroba jaderných paliv, radioaktivních prvků a sloučenin | 32 000 | 64 307 | 0 | 96 307 |
| 2400 | Výroba chemických výrobků | 1 755 868 | 1 115 597 | 1 931 453 | 4 802 917 |
| 2500 | Výroba pryžových a plastových výrobků | 23 380 | 407 149 | 183 186 | 613 715 |
| 2600 | Výroba ostatních nekovových minerálních výrobků | 655 181 | -434 807 | 26 268 | 246 642 |
| 2800 | Výroba kov.konstrukcí a kovoděl.výrobních kromě výroby strojů a zařízení | 250 250 | 155 174 | 0 | 405 424 |
| 2900 | Výroba strojů a zařízení | 669 081 | 242 538 | 127 048 | 1 038 667 |
| 3100 | Výroba elektrických strojů a přístrojů jinde neuvedených | 795 325 | 483 175 | 0 | 1 278 500 |

3. STAV PŘÍMÝCH ZAHRANIČNÍCH INVESTIC V ČESKÉ REPUBLICE K 31.12. 2000

3.5. Ekonomické zóny - jednotlivé země a ekonomická odvětví

v tis. CZK

| Kód OKEČ | Název | Základní kapitál | Reinvestovaný zisk | Ostatní kapitál | Celkem |
|-----------|--|------------------|--------------------|-----------------|------------------|
| 3200 | Výroba radiových, televizních a spojových zařízení a přístrojů | 313 951 | -17 851 | 2 072 113 | 2 368 213 |
| 3300 | Výroba zdravotnických, přesných, optických a časoměrných přístrojů | 1 137 658 | 5 181 | 56 579 | 1 199 419 |
| 3400 | Výroba dvoustupňových motorových vozidel, přívěsů a návěsů | 1 498 686 | 774 203 | 2 127 167 | 4 400 056 |
| 3500 | Výroba ostatních dopravních zařízení | 3 059 651 | -2 297 971 | 25 641 | 787 321 |
| 3600 | Výroba nábytku; ostatní zpracovatelský průmysl | 163 827 | -9 381 | 398 | 154 843 |
| 4000 | Výroba a rozvod elektřiny, plynu, páry a teplé vody, výroba chladu | 836 946 | -21 419 | 0 | 815 527 |
| 5100 | Velkoobchod a zprostředkování velkoobchodu (kromě motor. vozidel) | 3 035 491 | 138 497 | 804 257 | 3 978 245 |
| 5200 | Maloobchod, opravy spotřebního zboží (kromě motor. vozidel) | 2 780 828 | -393 326 | 825 283 | 3 212 785 |
| 5500 | Pohostinství a ubytování | 1 511 892 | -533 512 | 428 526 | 1 406 906 |
| 6000 | Pozemní doprava a potrubní přeprava | 326 135 | 34 670 | 0 | 360 805 |
| 6300 | Vedlejší a pomocná činnost v dopravě; činnosti cestovních kanceláří | 1 378 | 7 865 | 0 | 9 243 |
| 6400 | Činnost poštovní a telekomunikační | 3 125 521 | 1 987 938 | 41 765 | 5 155 224 |
| 6500 | Peněžnictví | 12 346 350 | 2 321 625 | 0 | 14 667 975 |
| 6600 | Pojišťovnictví (kromě sociálního zabezpečení) | 106 000 | 284 765 | 0 | 390 765 |
| 6700 | Činnosti související s úvěry a pojišťovnictvím | 80 051 | 188 | 0 | 80 240 |
| 7000 | Činnosti v oblasti nemovitostí | 985 208 | -388 094 | -11 661 | 585 453 |
| 7100 | Pronájem strojů a přístrojů bez obsluhujícího personálu, pronájem zboží osobní potřeby a pro domácnost | 473 495 | 161 977 | 2 074 626 | 2 710 098 |
| 7200 | Zpracování dat a související činnosti | 166 420 | 48 467 | 227 923 | 442 810 |
| 7300 | Výzkum a vývoj | 963 | 225 | 0 | 1 188 |
| 7400 | Služby převážně pro podniky | 2 404 987 | -4 059 382 | 76 690 | -1 577 705 |
| 8000 | Školství | 6 853 | 64 507 | 0 | 71 360 |
| 9200 | Rekreační, kulturní a sportovní činnosti | 19 756 | -329 945 | 0 | -310 189 |
| E9 | STŘEDNÍ AMERIKA | 2 703 892 | 207 915 | 303 058 | 3 214 865 |
| BS | Bahamy | 249 250 | -15 630 | 3 506 | 237 126 |
| 3100 | Výroba elektrických strojů a přístrojů jinde neuvedených | 209 477 | -10 760 | 0 | 198 717 |
| 5100 | Velkoobchod a zprostředkování velkoobchodu (kromě motor. vozidel) | 11 000 | 0 | 0 | 11 000 |
| 5200 | Maloobchod, opravy spotřebního zboží (kromě motor. vozidel) | 22 000 | -4 870 | 3 506 | 20 636 |
| 7200 | Zpracování dat a související činnosti | 6 773 | 0 | 0 | 6 773 |
| BM | Bermudy | 446 493 | -71 538 | 0 | 374 956 |
| 5200 | Maloobchod, opravy spotřebního zboží (kromě motor. vozidel) | 338 362 | -28 072 | 0 | 310 290 |
| 6500 | Peněžnictví | 108 132 | -43 466 | 0 | 64 666 |
| VG | Britské Panenské ostrovy | 1 398 194 | -530 496 | 244 578 | 1 112 276 |
| 2200 | Vydavatelství, tisk a reprodukce zvukových a obrazových map | 202 276 | -13 900 | 0 | 188 376 |
| 5100 | Velkoobchod a zprostředkování velkoobchodu (kromě motor. vozidel) | 25 601 | -811 | 0 | 24 790 |
| 6500 | Peněžnictví | 108 509 | -50 745 | 0 | 57 765 |
| 7000 | Činnosti v oblasti nemovitostí | 1 056 635 | -484 626 | 173 433 | 745 442 |
| 7400 | Služby převážně pro podniky | 5 173 | 19 585 | 71 145 | 95 903 |
| KY | Kajmanské ostrovy | 561 016 | 839 393 | 1 679 | 1 402 087 |
| 5100 | Velkoobchod a zprostředkování velkoobchodu (kromě motor. vozidel) | 10 070 | 3 665 | 1 679 | 15 414 |
| 6400 | Činnost poštovní a telekomunikační | 549 446 | 836 207 | 0 | 1 385 652 |
| 7400 | Služby převážně pro podniky | 1 500 | -479 | 0 | 1 021 |
| MX | Mexiko | 1 400 | 591 | 22 197 | 24 188 |
| 5100 | Velkoobchod a zprostředkování velkoobchodu (kromě motor. vozidel) | 1 300 | 857 | 0 | 2 157 |
| 7000 | Činnosti v oblasti nemovitostí | 100 | -266 | 22 197 | 22 031 |
| AN | Nizozemské Antily | 27 500 | 5 590 | 0 | 33 090 |
| 7000 | Činnosti v oblasti nemovitostí | 15 500 | 7 694 | 0 | 23 194 |
| 7400 | Služby převážně pro podniky | 12 000 | -2 104 | 0 | 9 896 |
| PA | Panama | 6 929 | -10 085 | 30 740 | 27 584 |
| 7000 | Činnosti v oblasti nemovitostí | 6 929 | -10 085 | 30 740 | 27 584 |
| KN | Svatý Kryštof a Nevis | 13 000 | -9 891 | 358 | 3 467 |
| 7000 | Činnosti v oblasti nemovitostí | 13 000 | -9 891 | 358 | 3 467 |
| VC | Svatý Vincenc a Grenadiny | 110 | -19 | 0 | 91 |
| 2700 | Výroba kovů vč. hutního zpracování | 110 | -19 | 0 | 91 |
| F2 | ASIE | 7 032 854 | -1 298 396 | 435 742 | 6 170 200 |
| F3 | ZEMĚ BLÍZKÉHO A STŘEDNÍHO VÝCHODU | 50 214 | -800 | 11 344 | 60 758 |
| IL | Izrael | 14 000 | 1 326 | 0 | 15 326 |
| 5100 | Velkoobchod a zprostředkování velkoobchodu (kromě motor. vozidel) | 14 000 | 1 326 | 0 | 15 326 |
| F4 | ZEMĚ ARABSKÉHO ZÁLIVU | 17 230 | -2 126 | 11 344 | 26 448 |
| SA | Saúdská Arábie | 17 230 | -2 126 | 11 344 | 26 448 |
| 5100 | Velkoobchod a zprostředkování velkoobchodu (kromě motor. vozidel) | 17 230 | -2 126 | 11 344 | 26 448 |
| F5 | OSTATNÍ ZEMĚ BLÍZKÉHO A STŘEDNÍHO VÝCHODU | 18 984 | 0 | 0 | 18 984 |

3. STAV PŘÍMÝCH ZAHRANIČNÍCH INVESTIC V ČESKÉ REPUBLICE K 31.12. 2000

3.5. Ekonomické zóny - jednotlivé země a ekonomická odvětví

v tis. CZK

| Kód OKEČ | Název | Základní kapitál | Reinvestovaný zisk | Ostatní kapitál | Celkem |
|-----------|--|------------------|--------------------|-----------------|------------------|
| LB | Libanon | 18 984 | 0 | 0 | 18 984 |
| 3200 | Výroba radiových, televizních a spojových zařízení a přístrojů | 18 984 | 0 | 0 | 18 984 |
| F6 | OSTATNÍ ASIJSKÉ ZEMĚ | 6 982 640 | -1 297 596 | 424 398 | 6 109 442 |
| CN | Čína | 78 032 | -79 746 | 341 901 | 340 187 |
| 1500 | Výroba potravin a nápojů | 11 600 | 0 | 0 | 11 600 |
| 1700 | Textilní průmysl | 1 312 | -469 | 341 901 | 342 744 |
| 7400 | Služby převážně pro podniky | 65 120 | -79 277 | 0 | -14 157 |
| IN | Indie | 50 070 | -17 323 | 1 611 | 34 357 |
| 1700 | Textilní průmysl | 48 130 | -16 475 | 0 | 31 655 |
| 7400 | Služby převážně pro podniky | 1 940 | -848 | 1 611 | 2 703 |
| ID | Indonésie | 19 815 | 0 | 0 | 19 815 |
| 2000 | Průmysl dřevařský a korkařský kromě výroby nábytku; výroba košů a proutěného zboží | 19 815 | 0 | 0 | 19 815 |
| JP | Japonsko | 4 794 297 | -734 163 | 73 452 | 4 133 586 |
| 1700 | Textilní průmysl | 800 000 | -306 833 | 0 | 493 167 |
| 2500 | Výroba pryžových a plastových výrobků | 90 000 | -10 025 | 0 | 79 975 |
| 2700 | Výroba kovů vč. hutního zpracování | 66 000 | -95 681 | 0 | -29 681 |
| 2900 | Výroba strojů a zařízení | 420 | 2 903 | 0 | 3 323 |
| 3100 | Výroba elektrických strojů a přístrojů jinde neuvedených | 350 000 | -5 698 | 0 | 344 302 |
| 3200 | Výroba radiových, televizních a spojových zařízení a přístrojů | 2 700 000 | -459 508 | 0 | 2 240 492 |
| 5000 | Prodej, údržba a opravy motorových vozidel a prodej pohonných hmot | 102 262 | -15 359 | 15 895 | 102 798 |
| 5100 | Velkoobchod a zprostředkování velkoobchodu (kromě motor. vozidel) | 625 443 | 94 727 | 57 557 | 777 727 |
| 5500 | Pohostinství a ubytování | 60 172 | 61 312 | 0 | 121 484 |
| KZ | Kazachstán | 490 | -32 | 0 | 458 |
| 5200 | Maloobchod, opravy spotřebního zboží (kromě motor. vozidel) | 490 | -32 | 0 | 458 |
| KR | Korejská republika | 265 747 | 0 | 0 | 265 747 |
| 5100 | Velkoobchod a zprostředkování velkoobchodu (kromě motor. vozidel) | 265 747 | 0 | 0 | 265 747 |
| MY | Malajsie | 462 000 | 39 353 | 0 | 501 353 |
| 6500 | Peněžnictví | 462 000 | 39 353 | 0 | 501 353 |
| SG | Singapur | 200 | -52 766 | 0 | -52 566 |
| 3500 | Výroba ostatních dopravních zařízení | 200 | -52 766 | 0 | -52 566 |
| TW | Tchaj-wan | 1 310 789 | -468 768 | 0 | 842 021 |
| 1700 | Textilní průmysl | 1 310 789 | -468 768 | 0 | 842 021 |
| VN | Vietnam | 1 200 | 15 849 | 7 434 | 24 483 |
| 4500 | Stavebnictví | 1 000 | 0 | 0 | 1 000 |
| 5200 | Maloobchod, opravy spotřebního zboží (kromě motor. vozidel) | 200 | 15 849 | 7 434 | 23 483 |
| F7 | OCEÁNIE A POLÁRNÍ OBLASTI | 6 416 | -78 299 | 224 577 | 152 694 |
| AU | Austrálie | 6 216 | -25 101 | 224 315 | 205 430 |
| 5200 | Maloobchod, opravy spotřebního zboží (kromě motor. vozidel) | 440 | -1 916 | 0 | -1 476 |
| 7000 | Činnosti v oblasti nemovitostí | 100 | -23 185 | 224 315 | 201 230 |
| 7400 | Služby převážně pro podniky | 5 676 | 0 | 0 | 5 676 |
| NZ | Nový Zéland | 200 | -53 198 | 262 | -52 736 |
| 7000 | Činnosti v oblasti nemovitostí | 200 | -53 198 | 262 | -52 736 |

3. STAV PŘÍMÝCH ZAHRANIČNÍCH INVESTIC V ČESKÉ REPUBLICE K 31.12. 2000

3.5. Ekonomické zóny - jednotlivé země a ekonomická odvětví

v tis. EUR

| Kód OKEČ | Název | Základní kapitál | Reinvestovaný zisk | Ostatní kapitál | Celkem |
|-----------|--|-------------------|--------------------|------------------|-------------------|
| A1 | SVĚT CELKEM | 18 278 474 | 1 733 435 | 3 311 308 | 23 323 216 |
| E1 | EVROPA | 16 649 497 | 1 949 499 | 2 848 474 | 21 447 470 |
| D2 | EVROPSKÁ UNIE | 14 896 638 | 2 033 600 | 2 673 968 | 19 604 206 |
| BE | Belgie | 642 131 | 435 682 | 33 676 | 1 111 489 |
| 0100 | Zemědělství, myslivost a související činnosti | 3 656 | 51 | 347 | 4 054 |
| 1400 | Dobývání a úprava ostatních nerostů | 15 984 | -3 941 | 0 | 12 043 |
| 1500 | Výroba potravin a nápojů | 49 251 | -78 022 | 1 023 | -27 749 |
| 1700 | Textilní průmysl | 3 465 | 430 | 8 175 | 12 070 |
| 1800 | Oděvní průmysl, zpracování a barvení kožešin | 340 | -62 | 124 | 402 |
| 2000 | Průmysl dřevařský a korkařský kromě výroby nábytku; výroba košů a proutěného zboží | 261 | 211 | 915 | 1 387 |
| 2100 | Výroba vlákniny, papíru a lepenky | 2 080 | 0 | 0 | 2 080 |
| 2400 | Výroba chemických výrobků | 2 280 | 999 | 0 | 3 278 |
| 2500 | Výroba pryžových a plastových výrobků | 1 118 | -573 | 0 | 544 |
| 2700 | Výroba kovů vč. hutního zpracování | 3 505 | -750 | 0 | 2 755 |
| 2800 | Výroba kov.konstrukcí a kovoděl.výrobků kromě výroby strojů a zařízení | 14 556 | 279 | 7 302 | 22 137 |
| 2900 | Výroba strojů a zařízení | 2 479 | -2 351 | 0 | 128 |
| 3200 | Výroba radiových, televizních a spojových zařízení a přístrojů | 2 850 | 2 038 | 0 | 4 888 |
| 3400 | Výroba dvoustopých motorových vozidel, přívěsů a návěsů | 807 | -233 | 0 | 573 |
| 3600 | Výroba nábytku; ostatní zpracovatelský průmysl | 910 | -387 | -283 | 240 |
| 4100 | Úprava a rozvod vody | 1 483 | 0 | 0 | 1 483 |
| 4500 | Stavebnictví | 9 | 235 | 0 | 243 |
| 5000 | Prodej, údržba a opravy motorových vozidel a prodej pohonných hmot | 183 | 240 | 0 | 423 |
| 5100 | Velkoobchod a zprostředkování velkoobchodu (kromě motor.vozidel) | 8 279 | 7 816 | 10 551 | 26 646 |
| 5200 | Maloobchod, opravy spotřebního zboží (kromě motor.vozidel) | 3 497 | -2 025 | 2 747 | 4 219 |
| 5500 | Pohostinství a ubytování | 28 | -7 | 184 | 205 |
| 6000 | Pozemní doprava a potrubní přeprava | 56 | -95 | 1 023 | 983 |
| 6300 | Vedlejší a pomocná činnost v dopravě; činnosti cestovních kanceláří | 203 | 299 | 0 | 502 |
| 6500 | Peněžnictví | 420 829 | 506 988 | 0 | 927 817 |
| 6600 | Pojišťovnictví (kromě sociálního zabezpečení) | 9 780 | -2 778 | 0 | 7 003 |
| 6700 | Činnosti související s úvěry a pojišťovnictvím | 4 387 | 6 539 | 0 | 10 926 |
| 7000 | Činnosti v oblasti nemovitostí | 67 222 | -182 | 1 298 | 68 339 |
| 7100 | Pronájem strojů a přístrojů bez obsluhujícího personálu, pronájem zboží osobní potřeby a pro domácnost | 57 | -18 | 44 | 83 |
| 7200 | Zpracování dat a související činnosti | 351 | 204 | 0 | 554 |
| 7400 | Služby převážně pro podniky | 8 941 | 1 414 | 126 | 10 481 |
| 9000 | Odstraňování odpadních vod a pevného odpadu, čištění města | 13 285 | -636 | 100 | 12 749 |
| DK | Dánsko | 155 763 | 57 496 | 76 365 | 289 624 |
| 1500 | Výroba potravin a nápojů | 9 384 | -6 736 | 3 289 | 5 938 |
| 1800 | Oděvní průmysl, zpracování a barvení kožešin | 9 | -16 | 0 | -7 |
| 2000 | Průmysl dřevařský a korkařský kromě výroby nábytku; výroba košů a proutěného zboží | 4 292 | -3 612 | 0 | 680 |
| 2500 | Výroba pryžových a plastových výrobků | 145 | 677 | 0 | 822 |
| 2600 | Výroba ostatních nekovových minerálních výrobků | 18 219 | -1 673 | 7 911 | 24 457 |
| 3600 | Výroba nábytku; ostatní zpracovatelský průmysl | 6 629 | 266 | 6 633 | 13 529 |
| 5100 | Velkoobchod a zprostředkování velkoobchodu (kromě motor.vozidel) | 18 616 | 1 752 | 13 694 | 34 062 |
| 5200 | Maloobchod, opravy spotřebního zboží (kromě motor.vozidel) | 2 379 | -537 | 2 314 | 4 157 |
| 6400 | Činnost poštovní a telekomunikační | 84 544 | 65 437 | 31 562 | 181 543 |
| 6600 | Pojišťovnictví (kromě sociálního zabezpečení) | 1 758 | 677 | 0 | 2 435 |
| 7000 | Činnosti v oblasti nemovitostí | 3 | 16 | 700 | 718 |
| 7200 | Zpracování dat a související činnosti | 207 | 243 | 0 | 450 |
| 7400 | Služby převážně pro podniky | 299 | -105 | 0 | 195 |
| 8500 | Zdravotnictví, veterinární a sociální činnosti | 413 | 219 | 1 001 | 1 633 |
| 9000 | Odstraňování odpadních vod a pevného odpadu, čištění města | 8 864 | 888 | 9 262 | 19 014 |
| FI | Finsko | 102 111 | 43 155 | -2 840 | 142 426 |
| 2800 | Výroba kov.konstrukcí a kovoděl.výrobků kromě výroby strojů a zařízení | 3 984 | 16 044 | -9 246 | 10 782 |
| 2900 | Výroba strojů a zařízení | 1 295 | 263 | 0 | 1 558 |
| 4500 | Stavebnictví | 94 629 | 29 714 | 0 | 124 343 |
| 5000 | Prodej, údržba a opravy motorových vozidel a prodej pohonných hmot | 3 | 21 | 0 | 24 |
| 5100 | Velkoobchod a zprostředkování velkoobchodu (kromě motor.vozidel) | 1 458 | -1 448 | 1 500 | 1 509 |
| 5200 | Maloobchod, opravy spotřebního zboží (kromě motor.vozidel) | 34 | -195 | 1 227 | 1 066 |

3. STAV PŘÍMÝCH ZAHRANIČNÍCH INVESTIC V ČESKÉ REPUBLICE K 31.12. 2000

3.5. Ekonomické zóny - jednotlivé země a ekonomická odvětví

v tis. EUR

| Kód OKEČ | Název | Základní kapitál | Reinvestovaný zisk | Ostatní kapitál | Celkem |
|-----------|--|------------------|--------------------|-----------------|----------------|
| 6300 | Vedlejší a pomocná činnost v dopravě; činnosti cestovních kanceláří | 122 | 695 | 0 | 817 |
| 7000 | Činnosti v oblasti nemovitostí | 11 | 4 | 0 | 16 |
| 7100 | Pronájem strojů a přístrojů bez obsluhujícího personálu, pronájem zboží osobní potřeby a pro domácnost | 6 | -2 266 | 3 679 | 1 419 |
| 7400 | Služby převážně pro podniky | 570 | 323 | 0 | 893 |
| FR | Francie | 693 540 | 233 950 | 70 668 | 998 158 |
| 0100 | Zemědělství, myslivost a související činnosti | 668 | -623 | 0 | 44 |
| 1400 | Dobývání a úprava ostatních nerostů | 792 | 146 | 735 | 1 672 |
| 1500 | Výroba potravin a nápojů | 66 719 | 20 622 | 109 | 87 450 |
| 1700 | Textilní průmysl | 6 834 | 6 | 0 | 6 840 |
| 2100 | Výroba vlákniny, papíru a lepenky | 980 | 46 | 151 | 1 177 |
| 2400 | Výroba chemických výrobků | 2 639 | 11 511 | 2 600 | 16 750 |
| 2500 | Výroba pryžových a plastových výrobků | 3 257 | 2 661 | 2 160 | 8 078 |
| 2600 | Výroba ostatních nekovových minerálních výrobků | 40 350 | 17 610 | 1 425 | 59 385 |
| 2800 | Výroba kov.konstrukcí a kovoděl.výrobků kromě výroby strojů a zařízení | 25 851 | 9 289 | 17 721 | 52 861 |
| 2900 | Výroba strojů a zařízení | 33 990 | 23 062 | 5 745 | 62 798 |
| 3100 | Výroba elektrických strojů a přístrojů jinde neuvedených | 48 225 | -6 325 | 11 093 | 52 992 |
| 3200 | Výroba radiových, televizních a spojových zařízení a přístrojů | 541 | 0 | 70 | 541 |
| 3300 | Výroba zdravotnických, přesných, optických a časoměrných přístrojů | 1 210 | 445 | 0 | 1 728 |
| 3400 | Výroba dvoustopých motorových vozidel, přívěsů a návěsů | 65 448 | 69 112 | -6 100 | 128 461 |
| 3500 | Výroba ostatních dopravních zařízení | 3 | -275 | 3 183 | 2 911 |
| 4000 | Výroba a rozvod elektřiny, plynu, páry a teplé vody, výroba chladu | 86 331 | 66 242 | 0 | 152 573 |
| 4100 | Úprava a rozvod vody | 93 154 | 28 113 | 0 | 121 266 |
| 4500 | Stavebnictví | 55 128 | 12 074 | 24 | 67 227 |
| 5000 | Prodej, údržba a opravy motorových vozidel a prodej pohonných hmot | 427 | 1 548 | 0 | 1 975 |
| 5100 | Velkoobchod a zprostředkování velkoobchodu (kromě motor.vozidel) | 72 861 | -9 842 | 18 804 | 81 823 |
| 5200 | Maloobchod, opravy spotřebního zboží (kromě motor.vozidel) | 8 237 | -7 406 | 3 594 | 4 426 |
| 5500 | Pohostinství a ubytování | 1 868 | -8 | 1 025 | 2 885 |
| 6000 | Pozemní doprava a potrubní přeprava | 19 | 55 | 21 | 94 |
| 6300 | Vedlejší a pomocná činnost v dopravě; činnosti cestovních kanceláří | 43 | 505 | 0 | 548 |
| 6400 | Činnost poštovní a telekomunikační | 1 657 | 0 | 0 | 1 657 |
| 6500 | Peněžnictví | 34 917 | -6 655 | 0 | 28 262 |
| 6600 | Pojišťovnictví (kromě sociálního zabezpečení) | 3 306 | 274 | 0 | 3 580 |
| 6700 | Činnosti související s úvěry a pojišťovnictvím | 965 | 36 | 0 | 1 001 |
| 7000 | Činnosti v oblasti nemovitostí | 11 800 | -94 | 1 632 | 13 338 |
| 7200 | Zpracování dat a související činnosti | 4 389 | -248 | 0 | 4 142 |
| 7300 | Výzkum a vývoj | 1 694 | 193 | 0 | 1 887 |
| 7400 | Služby převážně pro podniky | 12 165 | 3 246 | 4 928 | 20 338 |
| 8000 | Školství | 798 | 0 | 0 | 798 |
| 9000 | Odstraňování odpadních vod a pevného odpadu, čištění města | 1 838 | 2 426 | 1 110 | 5 375 |
| 9200 | Rekreační, kulturní a sportovní činnosti | 1 621 | -1 850 | 0 | -229 |
| 9300 | Ostatní služby | 2 813 | -1 945 | 635 | 1 502 |
| IE | Irsko | 12 283 | -5 495 | 1 316 | 8 103 |
| 0200 | Lesnictví, těžba dřeva a přidružené činnosti | 784 | -24 | 0 | 760 |
| 4500 | Stavebnictví | 408 | 24 | 0 | 433 |
| 5100 | Velkoobchod a zprostředkování velkoobchodu (kromě motor.vozidel) | 338 | 32 | 0 | 370 |
| 5200 | Maloobchod, opravy spotřebního zboží (kromě motor.vozidel) | 3 | 398 | 1 616 | 2 017 |
| 6600 | Pojišťovnictví (kromě sociálního zabezpečení) | 7 153 | -4 910 | -533 | 1 710 |
| 6700 | Činnosti související s úvěry a pojišťovnictvím | 14 | 0 | 0 | 14 |
| 7000 | Činnosti v oblasti nemovitostí | 2 605 | -728 | 0 | 1 876 |
| 7300 | Výzkum a vývoj | 85 | -30 | 0 | 55 |
| 7400 | Služby převážně pro podniky | 893 | -257 | 232 | 868 |
| IT | Itálie | 141 905 | -5 740 | 49 321 | 185 486 |
| 1500 | Výroba potravin a nápojů | 137 | 631 | 0 | 768 |
| 1700 | Textilní průmysl | 52 | 172 | 801 | 1 026 |
| 1800 | Oděvní průmysl, zpracování a barvení kožešin | 91 | -84 | 283 | 290 |
| 1900 | Činění a úprava usní, výroba brašnářského a sedlářského zboží a obuvi | 27 | 89 | 0 | 116 |
| 2000 | Průmysl dřevařský a korkařský kromě výroby nábytku; výroba košů a proutěného zboží | 2 092 | -430 | 165 | 1 827 |
| 2200 | Vydavatelství, tisk a reprodukce zvukových a obrazových map | 2 553 | 323 | 0 | 2 876 |
| 2500 | Výroba pryžových a plastových výrobků | 4 985 | -1 547 | 0 | 3 438 |
| 2600 | Výroba ostatních nekovových minerálních výrobků | 34 344 | 5 274 | 117 | 39 735 |

3. STAV PŘÍMÝCH ZAHRANIČNÍCH INVESTIC V ČESKÉ REPUBLICE K 31.12. 2000

3.5. Ekonomické zóny - jednotlivé země a ekonomická odvětví

v tis. EUR

| Kód OKEČ | Název | Základní kapitál | Reinvestovaný zisk | Ostatní kapitál | Celkem |
|-----------|--|------------------|--------------------|-----------------|------------------|
| 2800 | Výroba kov.konstrukcí a kovoděl.výrobních kromě výroby strojů a zařízení | 4 814 | 2 474 | 316 | 7 605 |
| 2900 | Výroba strojů a zařízení | 32 980 | -2 959 | 18 753 | 48 774 |
| 3000 | Výroba kancelářských strojů a počítačů (vč. přístrojů na zpracování dat) | 11 | 20 | 0 | 31 |
| 3100 | Výroba elektrických strojů a přístrojů jinde neuvedených | 13 038 | 4 650 | 4 929 | 22 617 |
| 3400 | Výroba dvoustopých motorových vozidel, přívěsů a návěsů | 2 360 | 3 160 | 12 911 | 18 431 |
| 3600 | Výroba nábytku; ostatní zpracovatelský průmysl | 1 193 | -84 | 0 | 1 109 |
| 4500 | Stavebnictví | 416 | -106 | 507 | 818 |
| 5000 | Prodej, údržba a opravy motorových vozidel a prodej pohonných hmot | 2 901 | -2 949 | 0 | -47 |
| 5100 | Velkoobchod a zprostředkování velkoobchodu (kromě motor.vozidel) | 5 626 | -622 | 3 502 | 8 506 |
| 5200 | Maloobchod, opravy spotřebního zboží (kromě motor.vozidel) | 11 150 | -23 639 | 534 | -11 954 |
| 5500 | Pohostinství a ubytování | 4 075 | 39 | 1 151 | 5 265 |
| 6500 | Peněžnictví | 11 940 | 10 826 | 0 | 22 765 |
| 7000 | Činnosti v oblasti nemovitostí | 5 246 | -1 127 | 5 304 | 9 422 |
| 7400 | Služby převážně pro podniky | 1 790 | 152 | 48 | 1 990 |
| 9000 | Odstraňování odpadních vod a pevného odpadu, čištění města | 43 | -5 | 0 | 38 |
| 9200 | Rekreační, kulturní a sportovní činnosti | 39 | 0 | 0 | 39 |
| LU | Lucembursko | 268 141 | -200 705 | 70 348 | 137 783 |
| 1500 | Výroba potravin a nápojů | 2 777 | -1 163 | 0 | 1 615 |
| 1800 | Oděvní průmysl, zpracování a barvení kožešin | 80 | -14 | 116 | 181 |
| 2000 | Průmysl dřevařský a korkařský kromě výroby nábytku; výroba košů a proutěného zboží | 1 519 | -102 | 0 | 1 416 |
| 2100 | Výroba vlákniny, papíru a lepenky | 26 | -16 | 0 | 9 |
| 2200 | Vydavatelství, tisk a reprodukce zvukových a obrazových map | 16 876 | 3 357 | 0 | 20 233 |
| 2500 | Výroba pryžových a plastových výrobků | 2 972 | 838 | 0 | 3 811 |
| 2700 | Výroba kovů vč. hutního zpracování | 14 249 | 3 217 | 5 304 | 22 770 |
| 2800 | Výroba kov.konstrukcí a kovoděl.výrobních kromě výroby strojů a zařízení | 2 315 | -73 | 1 767 | 4 009 |
| 3100 | Výroba elektrických strojů a přístrojů jinde neuvedených | 8 016 | 3 612 | 33 915 | 45 543 |
| 3300 | Výroba zdravotnických, přesných, optických a časoměrných přístrojů | 8 002 | -2 919 | 3 000 | 8 083 |
| 3400 | Výroba dvoustopých motorových vozidel, přívěsů a návěsů | 824 | 1 326 | 10 646 | 12 796 |
| 4500 | Stavebnictví | 228 | -103 | 507 | 632 |
| 5100 | Velkoobchod a zprostředkování velkoobchodu (kromě motor.vozidel) | 11 520 | 5 264 | 4 959 | 21 742 |
| 5200 | Maloobchod, opravy spotřebního zboží (kromě motor.vozidel) | 135 | 60 | 1 796 | 1 991 |
| 6000 | Pozemní doprava a potrubní přeprava | 30 | -51 | 493 | 472 |
| 6300 | Vedlejší a pomocná činnost v dopravě; činnosti cestovních kanceláří | 145 | -1 094 | 1 314 | 365 |
| 6500 | Peněžnictví | 6 529 | 1 368 | 0 | 7 897 |
| 6600 | Pojišťovnictví (kromě sociálního zabezpečení) | 1 415 | 2 723 | 0 | 4 138 |
| 6700 | Činnosti související s úvěry a pojišťovnictvím | 13 | 169 | 0 | 182 |
| 7000 | Činnosti v oblasti nemovitostí | 29 956 | -1 593 | 6 926 | 35 289 |
| 7200 | Zpracování dat a související činnosti | 778 | 747 | -395 | 1 131 |
| 7400 | Služby převážně pro podniky | 159 735 | -216 256 | 0 | -56 521 |
| DE | Německo | 4 089 450 | 921 050 | 940 520 | 5 951 021 |
| 0100 | Zemědělství, myslivost a související činnosti | 1 816 | 55 | 1 214 | 3 085 |
| 1000 | Dobývání černého a hnědého uhlí, rašeliny | 1 385 | 569 | 0 | 1 954 |
| 1400 | Dobývání a úprava ostatních nerostů | 30 667 | 4 512 | 1 222 | 36 400 |
| 1500 | Výroba potravin a nápojů | 57 783 | 24 273 | 12 865 | 94 921 |
| 1600 | Zpracování tabáku | 4 853 | -5 309 | 0 | -456 |
| 1700 | Textilní průmysl | 58 699 | 7 071 | 73 317 | 139 087 |
| 1800 | Oděvní průmysl, zpracování a barvení kožešin | 10 008 | 248 | 2 208 | 12 464 |
| 1900 | Činění a úprava usní, výroba brašnářského a sedlářského zboží a obuvi | 976 | -195 | 1 608 | 2 389 |
| 2000 | Průmysl dřevařský a korkařský kromě výroby nábytku; výroba košů a proutěného zboží | 13 963 | -1 859 | 9 361 | 21 465 |
| 2100 | Výroba vlákniny, papíru a lepenky | 21 232 | 10 509 | 2 902 | 34 643 |
| 2200 | Vydavatelství, tisk a reprodukce zvukových a obrazových map | 127 358 | -7 910 | 15 440 | 134 888 |
| 2400 | Výroba chemických výrobků | 176 364 | 49 302 | 3 093 | 228 760 |
| 2500 | Výroba pryžových a plastových výrobků | 138 588 | 90 878 | 31 155 | 260 622 |
| 2600 | Výroba ostatních nekovových minerálních výrobků | 402 238 | 123 942 | 23 601 | 549 782 |
| 2700 | Výroba kovů vč. hutního zpracování | 16 122 | 1 458 | 25 538 | 43 118 |
| 2800 | Výroba kov.konstrukcí a kovoděl.výrobních kromě výroby strojů a zařízení | 118 227 | 32 459 | 83 065 | 233 750 |
| 2900 | Výroba strojů a zařízení | 85 652 | -4 884 | 22 158 | 102 925 |
| 3000 | Výroba kancelářských strojů a počítačů (vč. přístrojů na zpracování dat) | 155 | 930 | 0 | 1 085 |
| 3100 | Výroba elektrických strojů a přístrojů jinde neuvedených | 153 447 | 44 901 | 60 891 | 259 239 |
| 3200 | Výroba radiových, televizních a spojovacích zařízení a přístrojů | 38 456 | 11 638 | 4 229 | 54 323 |

3. STAV PŘÍMÝCH ZAHRANIČNÍCH INVESTIC V ČESKÉ REPUBLICE K 31.12. 2000

3.5. Ekonomické zóny - jednotlivé země a ekonomická odvětví

v tis. EUR

| Kód OKEČ | Název | Základní kapitál | Reinvestovaný zisk | Ostatní kapitál | Celkem |
|-----------|--|------------------|--------------------|-----------------|------------------|
| 3300 | Výroba zdravotnických, přesných, optických a časoměrných přístrojů | 26 853 | 9 276 | 16 333 | 52 463 |
| 3400 | Výroba dvoustopých motorových vozidel, přívěsů a návěsů | 719 289 | 280 088 | 165 728 | 1 165 105 |
| 3500 | Výroba ostatních dopravních zařízení | 13 409 | -2 363 | 2 044 | 13 090 |
| 3600 | Výroba nábytku; ostatní zpracovatelský průmysl | 15 542 | 24 386 | 11 168 | 51 095 |
| 3700 | Zpracování druhotných surovin | 12 514 | 2 271 | 51 | 14 836 |
| 4000 | Výroba a rozvod elektřiny, plynu, páry a teplé vody, výroba chladu | 405 753 | 169 755 | 635 | 576 143 |
| 4100 | Úprava a rozvod vody | 11 737 | 1 033 | 0 | 12 770 |
| 4500 | Stavebnictví | 35 341 | -1 103 | 7 747 | 41 985 |
| 5000 | Prodej, údržba a opravy motorových vozidel a prodej pohonných hmot | 54 181 | -4 004 | 1 908 | 52 086 |
| 5100 | Velkoobchod a zprostředkování velkoobchodu (kromě motor. vozidel) | 358 538 | 49 812 | 131 186 | 539 536 |
| 5200 | Maloobchod, opravy spotřebního zboží (kromě motor. vozidel) | 223 828 | -78 201 | 78 844 | 224 471 |
| 5500 | Pohostinství a ubytování | 18 548 | -14 412 | 8 785 | 12 921 |
| 6000 | Pozemní doprava a potrubní přeprava | 3 527 | 1 591 | 2 529 | 7 647 |
| 6100 | Vodní doprava | 171 | -21 | 0 | 150 |
| 6300 | Vedlejší a pomocná činnost v dopravě; činnosti cestovních kanceláří | 5 398 | 8 539 | 733 | 14 670 |
| 6400 | Činnost poštovní a telekomunikační | 73 | 14 | 0 | 87 |
| 6500 | Peněžnictví | 315 718 | 121 021 | 5 911 | 442 649 |
| 6600 | Pojišťovnictví (kromě sociálního zabezpečení) | 33 512 | -18 606 | 205 | 15 111 |
| 6700 | Činnosti související s úvěry a pojišťovnictvím | 3 265 | -904 | 24 | 2 385 |
| 7000 | Činnosti v oblasti nemovitostí | 97 191 | -13 751 | 93 704 | 177 144 |
| 7100 | Pronájem strojů a přístrojů bez obsluhujícího personálu, pronájem zboží osobní potřeby a pro domácnost | 7 785 | 453 | 1 396 | 9 634 |
| 7200 | Zpracování dat a související činnosti | 12 510 | 4 245 | 338 | 17 092 |
| 7300 | Výzkum a vývoj | 3 438 | 2 722 | 1 269 | 7 429 |
| 7400 | Služby převážně pro podniky | 97 474 | 4 253 | 35 253 | 136 979 |
| 8000 | Školství | 31 | -3 | 0 | 29 |
| 8500 | Zdravotnictví, veterinární a sociální činnosti | 89 | 55 | 0 | 144 |
| 9000 | Odstraňování odpadních vod a pevného odpadu, čištění města | 147 816 | -2 605 | 321 | 145 532 |
| 9200 | Rekreační, kulturní a sportovní činnosti | 1 657 | -2 414 | 399 | -358 |
| 9300 | Ostatní služby | 6 273 | -2 663 | 141 | 3 750 |
| NL | Nizozemí | 5 741 348 | 439 066 | 832 566 | 7 012 980 |
| 0100 | Zemědělství, myslivost a související činnosti | 10 402 | -3 398 | 53 | 7 057 |
| 0200 | Lesnictví, těžba dřeva a přidružené činnosti | 17 616 | 39 | 0 | 17 655 |
| 1000 | Dobývání černého a hnědého uhlí, rašeliny | 4 158 | -4 163 | 0 | -5 |
| 1400 | Dobývání a úprava ostatních nerostů | 3 302 | 2 716 | 0 | 6 018 |
| 1500 | Výroba potravin a nápojů | 452 340 | 71 996 | 25 162 | 549 498 |
| 1600 | Zpracování tabáku | 135 165 | 87 111 | 2 717 | 224 992 |
| 1700 | Textilní průmysl | 53 193 | -7 066 | 1 765 | 47 891 |
| 2100 | Výroba vlákniny, papíru a lepenky | 112 513 | 58 453 | 11 778 | 182 745 |
| 2200 | Vydavatelství, tisk a reprodukce zvukových a obrazových map | 39 616 | 10 545 | 1 374 | 51 535 |
| 2300 | Koksování, rafinérské zpracování ropy, výroba jaderných paliv, radioaktivních prvků a sloučenin | 130 540 | 116 723 | 0 | 247 263 |
| 2400 | Výroba chemických výrobků | 127 604 | 33 015 | 81 223 | 241 841 |
| 2500 | Výroba pryžových a plastových výrobků | 31 263 | 51 361 | 2 632 | 85 256 |
| 2600 | Výroba ostatních nekovových minerálních výrobků | 229 657 | 67 297 | 63 413 | 360 367 |
| 2700 | Výroba kovů vč. hutního zpracování | 20 581 | 4 126 | 3 258 | 27 965 |
| 2800 | Výroba kov.konstrukcí a kovoděl.výrobků kromě výroby strojů a zařízení | 125 620 | -43 162 | 23 400 | 105 858 |
| 2900 | Výroba strojů a zařízení | 25 373 | -8 134 | 17 180 | 34 419 |
| 3100 | Výroba elektrických strojů a přístrojů jinde neuvedených | 23 471 | 31 803 | 44 385 | 99 658 |
| 3200 | Výroba radiových, televizních a spojovacích zařízení a přístrojů | 3 | -3 710 | 0 | -3 707 |
| 3300 | Výroba zdravotnických, přesných, optických a časoměrných přístrojů | 18 119 | 1 851 | 2 760 | 22 731 |
| 3400 | Výroba dvoustopých motorových vozidel, přívěsů a návěsů | 32 794 | -37 601 | 12 926 | 8 118 |
| 3500 | Výroba ostatních dopravních zařízení | 7 072 | -3 508 | 0 | 3 564 |
| 3600 | Výroba nábytku; ostatní zpracovatelský průmysl | 3 146 | 41 358 | 1 415 | 45 919 |
| 4000 | Výroba a rozvod elektřiny, plynu, páry a teplé vody, výroba chladu | 124 788 | 48 800 | 4 778 | 178 367 |
| 4500 | Stavebnictví | 4 804 | 12 161 | 0 | 16 965 |
| 5000 | Prodej, údržba a opravy motorových vozidel a prodej pohonných hmot | 93 332 | -11 751 | 13 713 | 95 295 |
| 5100 | Velkoobchod a zprostředkování velkoobchodu (kromě motor. vozidel) | 405 614 | -113 055 | 106 982 | 399 541 |
| 5200 | Maloobchod, opravy spotřebního zboží (kromě motor. vozidel) | 584 677 | -81 886 | 143 533 | 646 323 |
| 5500 | Pohostinství a ubytování | 40 004 | -86 301 | 0 | -46 298 |
| 6000 | Pozemní doprava a potrubní přeprava | 10 339 | -4 196 | 2 722 | 8 865 |
| 6300 | Vedlejší a pomocná činnost v dopravě; činnosti cestovních kanceláří | 563 | 1 197 | 18 881 | 20 642 |

3. STAV PŘÍMÝCH ZAHRANIČNÍCH INVESTIC V ČESKÉ REPUBLICE K 31.12. 2000

3.5. Ekonomické zóny - jednotlivé země a ekonomická odvětví

v tis. EUR

| Kód OKEČ | Název | Základní kapitál | Reinvestovaný zisk | Ostatní kapitál | Celkem |
|-----------|--|------------------|--------------------|-----------------|------------------|
| 6400 | Činnost poštovní a telekomunikační | 1 806 840 | 244 639 | 62 050 | 2 113 529 |
| 6500 | Peněžnictví | 260 246 | -86 865 | 0 | 173 381 |
| 6600 | Pojišťovnictví (kromě sociálního zabezpečení) | 130 150 | 71 275 | 0 | 201 425 |
| 6700 | Činnosti související s úvěry a pojišťovnictvím | 7 420 | 2 236 | -9 | 9 646 |
| 7000 | Činnosti v oblasti nemovitostí | 123 829 | -17 589 | 201 135 | 307 375 |
| 7100 | Pronájem strojů a přístrojů bez obsluhujícího personálu, pronájem zboží osobní potřeby a pro domácnost | 3 309 | -1 364 | 0 | 1 945 |
| 7200 | Zpracování dat a související činnosti | 30 922 | -7 417 | 3 164 | 26 670 |
| 7400 | Služby převážně pro podniky | 496 107 | 11 282 | -24 837 | 482 552 |
| 8000 | Školství | 114 | 0 | 0 | 114 |
| 9000 | Odstraňování odpadních vod a pevného odpadu, čištění města | 3 286 | -102 | 0 | 3 184 |
| 9200 | Rekreační, kulturní a sportovní činnosti | 11 327 | -9 649 | 5 015 | 6 694 |
| 9300 | Ostatní služby | 128 | 0 | 0 | 128 |
| PT | Portugalsko | 715 | -87 | 1 938 | 2 566 |
| 2100 | Výroba vlákniny, papíru a lepenky | 26 | -16 | 0 | 9 |
| 4500 | Stavebnictví | 620 | -13 | 0 | 607 |
| 5100 | Velkoobchod a zprostředkování velkoobchodu (kromě motor.vozidel) | 2 | -2 | 320 | 321 |
| 5200 | Maloobchod, opravy spotřebního zboží (kromě motor.vozidel) | 18 | -21 | 0 | -3 |
| 7000 | Činnosti v oblasti nemovitostí | 46 | 0 | 1 553 | 1 599 |
| 9300 | Ostatní služby | 3 | -35 | 66 | 33 |
| AT | Rakousko | 1 982 658 | 184 329 | 429 139 | 2 596 125 |
| 1400 | Dobývání a úprava ostatních nerostů | 18 487 | 9 893 | 626 | 29 006 |
| 1500 | Výroba potravin a nápojů | 31 789 | 8 613 | 7 775 | 48 176 |
| 1700 | Textilní průmysl | 19 489 | -4 146 | 4 003 | 19 346 |
| 1800 | Oděvní průmysl, zpracování a barvení kožešin | 656 | 555 | 657 | 1 868 |
| 1900 | Činění a úprava usní, výroba brašnářského a sedlářského zboží a obuvi | 1 283 | -1 154 | 109 | 238 |
| 2000 | Průmysl dřevařský a korkařský kromě výroby nábytku; výroba košů a proutěného zboží | 11 791 | 12 460 | 10 715 | 34 966 |
| 2100 | Výroba vlákniny, papíru a lepenky | 12 110 | 1 110 | 22 701 | 35 922 |
| 2200 | Vydavatelství, tisk a reprodukce zvukových a obrazových map | 337 | 3 135 | 62 | 3 533 |
| 2300 | Koksování, rafinérské zpracování ropy, výroba jaderných paliv, radioaktivních prvků a sloučenin | 123 | 232 | 0 | 355 |
| 2400 | Výroba chemických výrobků | 499 | -270 | 9 217 | 9 446 |
| 2500 | Výroba pryžových a plastových výrobků | 63 346 | 64 216 | 5 772 | 133 333 |
| 2600 | Výroba ostatních nekovových minerálních výrobků | 127 015 | 22 421 | 56 909 | 206 345 |
| 2700 | Výroba kovů vč. hutního zpracování | 3 293 | -436 | 0 | 2 858 |
| 2800 | Výroba kov.konstrukcí a kovoděl.výrobků kromě výroby strojů a zařízení | 29 070 | 2 006 | 13 972 | 45 048 |
| 2900 | Výroba strojů a zařízení | 22 722 | 8 225 | 2 641 | 33 588 |
| 3100 | Výroba elektrických strojů a přístrojů jinde neuvedených | 18 357 | 5 116 | 9 567 | 33 040 |
| 3200 | Výroba radiových, televizních a spojových zařízení a přístrojů | 171 | 504 | 654 | 1 329 |
| 3300 | Výroba zdravotnických, přesných, optických a časoměrných přístrojů | 645 | 1 069 | 0 | 1 714 |
| 3400 | Výroba dvoustopých motorových vozidel, přívěsů a návěsů | 2 938 | 3 051 | 1 122 | 7 112 |
| 3500 | Výroba ostatních dopravních zařízení | 1 052 | -104 | 0 | 947 |
| 3600 | Výroba nábytku; ostatní zpracovatelský průmysl | 8 286 | 619 | 3 302 | 12 207 |
| 3700 | Zpracování druhotných surovin | 313 | 43 | 0 | 357 |
| 4000 | Výroba a rozvod elektřiny, plynu, páry a teplé vody, výroba chladu | 13 756 | 7 822 | 0 | 21 578 |
| 4500 | Stavebnictví | 73 817 | -8 240 | 1 594 | 67 170 |
| 5000 | Prodej, údržba a opravy motorových vozidel a prodej pohonných hmot | 11 381 | -1 390 | 6 373 | 16 363 |
| 5100 | Velkoobchod a zprostředkování velkoobchodu (kromě motor.vozidel) | 323 538 | 23 469 | 89 431 | 436 439 |
| 5200 | Maloobchod, opravy spotřebního zboží (kromě motor.vozidel) | 165 694 | -28 954 | 26 844 | 163 584 |
| 5500 | Pohostinství a ubytování | 29 348 | -39 854 | 2 891 | -7 616 |
| 6000 | Pozemní doprava a potrubní přeprava | 2 921 | -1 067 | 1 572 | 3 426 |
| 6300 | Vedlejší a pomocná činnost v dopravě; činnosti cestovních kanceláří | 913 | 2 941 | 2 110 | 5 964 |
| 6400 | Činnost poštovní a telekomunikační | 6 709 | -4 184 | 4 646 | 7 171 |
| 6500 | Peněžnictví | 392 989 | 130 426 | 4 523 | 527 939 |
| 6600 | Pojišťovnictví (kromě sociálního zabezpečení) | 66 778 | 4 231 | 0 | 71 009 |
| 6700 | Činnosti související s úvěry a pojišťovnictvím | 258 524 | -31 249 | 1 243 | 228 518 |
| 7000 | Činnosti v oblasti nemovitostí | 93 511 | -11 709 | 61 048 | 142 850 |
| 7100 | Pronájem strojů a přístrojů bez obsluhujícího personálu, pronájem zboží osobní potřeby a pro domácnost | 2 140 | -1 064 | 909 | 1 986 |
| 7200 | Zpracování dat a související činnosti | 2 990 | 1 488 | 1 356 | 5 834 |
| 7400 | Služby převážně pro podniky | 147 783 | 1 788 | 60 274 | 209 845 |

3. STAV PŘÍMÝCH ZAHRANIČNÍCH INVESTIC V ČESKÉ REPUBLICE K 31.12. 2000

3.5. Ekonomické zóny - jednotlivé země a ekonomická odvětví

v tis. EUR

| Kód OKEČ | Název | Základní kapitál | Reinvestovaný zisk | Ostatní kapitál | Celkem |
|-----------|--|------------------|--------------------|-----------------|----------------|
| 8500 | Zdravotnictví, veterinární a sociální činnosti | 473 | -26 | 229 | 676 |
| 9000 | Odstraňování odpadních vod a pevného odpadu, čištění města | 11 014 | 1 773 | 3 253 | 16 040 |
| 9300 | Ostatní služby | 4 609 | 969 | 11 036 | 16 614 |
| GR | Řecko | 6 821 | -2 875 | 0 | 3 946 |
| 2800 | Výroba kov.konstrukcí a kovoděl.výrobních kromě výroby strojů a zařízení | 11 | -99 | 0 | -88 |
| 2900 | Výroba strojů a zařízení | 1 489 | 23 | 0 | 1 512 |
| 3600 | Výroba nábytku; ostatní zpracovatelský průmysl | 33 | 19 | 0 | 52 |
| 5100 | Velkoobchod a zprostředkování velkoobchodu (kromě motor.vozidel) | 264 | -218 | 0 | 47 |
| 5200 | Maloobchod, opravy spotřebního zboží (kromě motor.vozidel) | 3 199 | -790 | 0 | 2 409 |
| 7200 | Zpracování dat a související činnosti | 1 824 | -1 810 | 0 | 14 |
| ES | Španělsko | 37 295 | 1 643 | 631 | 39 569 |
| 0100 | Zemědělství, myslivost a související činnosti | 5 | -8 | 0 | -3 |
| 2400 | Výroba chemických výrobků | 43 | -46 | 70 | 67 |
| 2500 | Výroba pryžových a plastových výrobků | 5 805 | 614 | 0 | 6 419 |
| 2700 | Výroba kovů vč. hutního zpracování | 6 | -20 | 189 | 175 |
| 2800 | Výroba kov.konstrukcí a kovoděl.výrobních kromě výroby strojů a zařízení | 1 720 | -140 | 0 | 1 580 |
| 2900 | Výroba strojů a zařízení | 854 | -99 | 649 | 1 404 |
| 3400 | Výroba dvoustupňových motorových vozidel, přívěsů a návěsů | 333 | -117 | 397 | 613 |
| 5100 | Velkoobchod a zprostředkování velkoobchodu (kromě motor.vozidel) | 1 735 | 669 | 183 | 2 587 |
| 5200 | Maloobchod, opravy spotřebního zboží (kromě motor.vozidel) | 2 590 | 540 | 0 | 3 131 |
| 7000 | Činnosti v oblasti nemovitostí | 20 695 | -378 | -1 518 | 18 799 |
| 7200 | Zpracování dat a související činnosti | 798 | -45 | 0 | 753 |
| 7400 | Služby převážně pro podniky | 2 711 | 672 | 660 | 4 044 |
| SE | Švédsko | 192 985 | -28 827 | 152 790 | 316 948 |
| 0500 | Rybolov, chov ryb, přidružené činnosti v rámci rybolovu | 1 834 | 0 | 0 | 1 834 |
| 1500 | Výroba potravin a nápojů | 544 | 1 403 | 1 210 | 3 158 |
| 2100 | Výroba vlákniny, papíru a lepenky | 43 516 | -24 093 | 0 | 19 423 |
| 2200 | Vydavatelství, tisk a reprodukce zvukových a obrazových map | 342 | -3 796 | 400 | -3 054 |
| 2400 | Výroba chemických výrobků | 7 723 | 1 577 | 0 | 9 299 |
| 2500 | Výroba pryžových a plastových výrobků | 16 386 | -9 885 | 0 | 6 502 |
| 2700 | Výroba kovů vč. hutního zpracování | 22 915 | -7 452 | 0 | 15 463 |
| 2800 | Výroba kov.konstrukcí a kovoděl.výrobních kromě výroby strojů a zařízení | 7 125 | 174 | 0 | 7 299 |
| 2900 | Výroba strojů a zařízení | 857 | 4 125 | 0 | 4 982 |
| 3300 | Výroba zdravotnických, přesných, optických a časoměrných přístrojů | 915 | -730 | 818 | 1 004 |
| 4000 | Výroba a rozvod elektřiny, plynu, páry a teplé vody, výroba chladu | 42 698 | 30 233 | 0 | 72 932 |
| 4500 | Stavebnictví | 1 306 | -2 411 | 0 | -1 105 |
| 5000 | Prodej, údržba a opravy motorových vozidel a prodej pohonných hmot | 5 272 | -971 | 8 014 | 12 315 |
| 5100 | Velkoobchod a zprostředkování velkoobchodu (kromě motor.vozidel) | 6 065 | -9 944 | 82 318 | 78 439 |
| 5200 | Maloobchod, opravy spotřebního zboží (kromě motor.vozidel) | 6 012 | -3 926 | 7 038 | 9 124 |
| 6000 | Pozemní doprava a potrubní přeprava | 14 592 | 179 | -2 685 | 12 086 |
| 7000 | Činnosti v oblasti nemovitostí | 10 991 | -1 442 | 16 109 | 25 658 |
| 7100 | Pronájem strojů a přístrojů bez obsluhujícího personálu, pronájem zboží osobní potřeby a pro domácnost | 1 681 | -1 014 | 39 567 | 40 234 |
| 7200 | Zpracování dat a související činnosti | 541 | -1 198 | 0 | -657 |
| 7300 | Výzkum a vývoj | 363 | 824 | 0 | 1 188 |
| 7400 | Služby převážně pro podniky | 24 | -135 | 0 | -111 |
| 9300 | Ostatní služby | 1 282 | -348 | 0 | 935 |
| GB | Velká Británie | 829 492 | -39 039 | 17 531 | 807 983 |
| 0100 | Zemědělství, myslivost a související činnosti | 635 | 58 | 0 | 693 |
| 1400 | Dobývání a úprava ostatních nerostů | 13 486 | 2 987 | 427 | 16 900 |
| 1700 | Textilní průmysl | 3 206 | 2 765 | 0 | 5 971 |
| 1800 | Oděvní průmysl, zpracování a barvení kožešin | 3 | -404 | 0 | -402 |
| 2000 | Průmysl dřevařský a korkařský kromě výroby nábytku; výroba košů a proutěného zboží | 8 757 | -1 996 | 0 | 6 761 |
| 2200 | Vydavatelství, tisk a reprodukce zvukových a obrazových map | 150 | 19 | 0 | 169 |
| 2400 | Výroba chemických výrobků | 867 | 1 094 | 0 | 1 960 |
| 2600 | Výroba ostatních nekovových minerálních výrobků | 9 474 | 10 714 | -5 663 | 14 525 |
| 2700 | Výroba kovů vč. hutního zpracování | 106 818 | -6 970 | 1 482 | 101 331 |
| 2800 | Výroba kov.konstrukcí a kovoděl.výrobních kromě výroby strojů a zařízení | 23 408 | 1 880 | 0 | 25 289 |
| 3200 | Výroba radiových, televizních a spojovacích zařízení a přístrojů | 5 275 | -3 970 | 0 | 1 305 |
| 3400 | Výroba dvoustupňových motorových vozidel, přívěsů a návěsů | 7 127 | -1 488 | 4 674 | 10 313 |
| 3600 | Výroba nábytku; ostatní zpracovatelský průmysl | 967 | -39 | 893 | 1 821 |

3. STAV PŘÍMÝCH ZAHRANIČNÍCH INVESTIC V ČESKÉ REPUBLICE K 31.12. 2000

3.5. Ekonomické zóny - jednotlivé země a ekonomická odvětví

v tis. EUR

| Kód OKEČ | Název | Základní kapitál | Reinvestovaný zisk | Ostatní kapitál | Celkem |
|-----------|--|------------------|--------------------|-----------------|------------------|
| 4000 | Výroba a rozvod elektřiny, plynu, páry a teplé vody, výroba chladu | 135 419 | 115 669 | 0 | 251 088 |
| 4100 | Úprava a rozvod vody | 94 791 | 20 273 | 0 | 115 063 |
| 5000 | Prodej, údržba a opravy motorových vozidel a prodej pohonných hmot | 63 668 | 16 029 | 2 280 | 81 977 |
| 5100 | Velkoobchod a zprostředkování velkoobchodu (kromě motor. vozidel) | 27 038 | -14 595 | 9 618 | 22 062 |
| 6300 | Vedlejší a pomocná činnost v dopravě; činnosti cestovních kanceláří | 874 | 748 | 0 | 1 622 |
| 6500 | Peněžnictví | 5 783 | -3 254 | 0 | 2 528 |
| 6600 | Pojišťovnictví (kromě sociálního zabezpečení) | 19 960 | -115 | 285 | 20 131 |
| 6700 | Činnosti související s úvěry a pojišťovnictvím | 157 | 42 | 0 | 199 |
| 7000 | Činnosti v oblasti nemovitostí | 7 462 | 313 | 1 403 | 9 178 |
| 7200 | Zpracování dat a související činnosti | 1 648 | -1 296 | 97 | 449 |
| 7400 | Služby převážně pro podniky | 268 122 | -177 952 | 4 | 90 174 |
| 8000 | Školství | 39 | 446 | 76 | 561 |
| 9200 | Rekreační, kulturní a sportovní činnosti | 24 358 | 0 | 1 955 | 26 313 |
| A5 | EFTA | 999 022 | -36 250 | 126 620 | 1 089 392 |
| IS | Island | 9 | -64 | 0 | -56 |
| 5500 | Pohostinství a ubytování | 9 | -64 | 0 | -56 |
| LI | Lichtenštejnsko | 29 414 | 6 030 | 320 | 35 764 |
| 1500 | Výroba potravin a nápojů | 272 | -220 | 2 | 54 |
| 1800 | Oděvní průmysl, zpracování a barvení kožešin | 5 275 | 553 | 0 | 5 828 |
| 2000 | Průmysl dřevařský a korkařský kromě výroby nábytku; výroba košů a proutěného zboží | 492 | 1 852 | 0 | 2 344 |
| 2200 | Vydavatelství, tisk a reprodukce zvukových a obrazových map | 202 | -181 | 0 | 22 |
| 2400 | Výroba chemických výrobků | 3 456 | 46 | 3 710 | 7 212 |
| 2800 | Výroba kov.konstrukcí a kovoděl.výrobků kromě výroby strojů a zařízení | 2 008 | 686 | 0 | 2 695 |
| 3100 | Výroba elektrických strojů a přístrojů jinde neuvedených | 588 | 56 | 0 | 644 |
| 3600 | Výroba nábytku; ostatní zpracovatelský průmysl | 150 | -19 | 182 | 313 |
| 5100 | Velkoobchod a zprostředkování velkoobchodu (kromě motor. vozidel) | 2 052 | 2 992 | 157 | 5 200 |
| 5200 | Maloobchod, opravy spotřebního zboží (kromě motor. vozidel) | 61 | 8 | 54 | 122 |
| 5500 | Pohostinství a ubytování | 5 707 | -821 | -4 400 | 486 |
| 6000 | Pozemní doprava a potrubní přeprava | 2 765 | 535 | 0 | 3 300 |
| 7000 | Činnosti v oblasti nemovitostí | 3 278 | -73 | 593 | 3 798 |
| 7100 | Pronájem strojů a přístrojů bez obsluhujícího personálu, pronájem zboží osobní potřeby a pro domácnost | 420 | 73 | 0 | 492 |
| 7400 | Služby převážně pro podniky | 2 221 | 418 | 22 | 2 661 |
| 8500 | Zdravotnictví, veterinární a sociální činnosti | 468 | 125 | 0 | 593 |
| NO | Norsko | 81 003 | 1 879 | 31 221 | 114 103 |
| 1500 | Výroba potravin a nápojů | 27 973 | 5 229 | 35 069 | 68 271 |
| 2100 | Výroba vlákniny, papíru a lepenky | 25 184 | 3 525 | -13 422 | 15 287 |
| 2400 | Výroba chemických výrobků | 4 132 | 1 429 | 387 | 5 948 |
| 2800 | Výroba kov.konstrukcí a kovoděl.výrobků kromě výroby strojů a zařízení | 1 425 | -851 | 1 863 | 2 436 |
| 5100 | Velkoobchod a zprostředkování velkoobchodu (kromě motor. vozidel) | 369 | -31 | 863 | 1 201 |
| 5200 | Maloobchod, opravy spotřebního zboží (kromě motor. vozidel) | 10 | -8 | 6 | 8 |
| 6400 | Činnost poštovní a telekomunikační | 21 397 | -7 922 | 6 300 | 19 775 |
| 7200 | Zpracování dat a související činnosti | 227 | 613 | 156 | 996 |
| 7400 | Služby převážně pro podniky | 286 | -105 | 0 | 182 |
| CH | Švýcarsko | 888 596 | -44 095 | 95 079 | 939 580 |
| 0500 | Rybolov, chov ryb, přidružené činnosti v rámci rybolovu | 1 376 | 0 | 0 | 1 376 |
| 1000 | Dobývání černého a hnědého uhlí, rašeliny | 322 795 | 4 620 | 0 | 327 415 |
| 1400 | Dobývání a úprava ostatních nerostů | 68 | 204 | 96 | 369 |
| 1500 | Výroba potravin a nápojů | 6 | 31 | -2 | 35 |
| 1700 | Textilní průmysl | 4 124 | 2 464 | 0 | 6 588 |
| 1800 | Oděvní průmysl, zpracování a barvení kožešin | 12 698 | -6 517 | 0 | 6 180 |
| 1900 | Činění a úprava usní, výroba brašnářského a sedlářského zboží a obuvi | 7 353 | -12 127 | 0 | -4 774 |
| 2000 | Průmysl dřevařský a korkařský kromě výroby nábytku; výroba košů a proutěného zboží | 20 401 | 0 | 0 | 20 401 |
| 2100 | Výroba vlákniny, papíru a lepenky | 19 617 | 14 364 | 5 059 | 39 040 |
| 2200 | Vydavatelství, tisk a reprodukce zvukových a obrazových map | 173 | 66 | 154 | 394 |
| 2400 | Výroba chemických výrobků | 430 | 6 420 | 0 | 6 851 |
| 2500 | Výroba pryžových a plastových výrobků | 8 355 | 726 | 7 545 | 16 626 |
| 2600 | Výroba ostatních nekovových minerálních výrobků | 43 223 | 5 584 | 1 325 | 50 132 |
| 2700 | Výroba kovů vč. hutního zpracování | 72 668 | -5 244 | 0 | 67 424 |
| 2800 | Výroba kov.konstrukcí a kovoděl.výrobků kromě výroby strojů a zařízení | 22 233 | -5 073 | 6 587 | 23 747 |

3. STAV PŘÍMÝCH ZAHRANIČNÍCH INVESTIC V ČESKÉ REPUBLICE K 31.12. 2000

3.5. Ekonomické zóny - jednotlivé země a ekonomická odvětví

v tis. EUR

| Kód OKEČ | Název | Základní kapitál | Reinvestovaný zisk | Ostatní kapitál | Celkem |
|-----------|--|------------------|--------------------|-----------------|----------------|
| 2900 | Výroba strojů a zařízení | 22 377 | 2 429 | 15 011 | 39 818 |
| 3100 | Výroba elektrických strojů a přístrojů jinde neuvedených | 4 189 | -4 521 | 8 076 | 7 744 |
| 3200 | Výroba radiových, televizních a spojových zařízení a přístrojů | 1 171 | -73 | 1 043 | 2 141 |
| 3300 | Výroba zdravotnických, přesných, optických a časoměrných přístrojů | 564 | -525 | 0 | 39 |
| 4500 | Stavebnictví | 997 | 1 710 | 0 | 2 707 |
| 5000 | Prodej, údržba a opravy motorových vozidel a prodej pohonných hmot | 5 796 | 2 196 | 5 716 | 13 708 |
| 5100 | Velkoobchod a zprostředkování velkoobchodu (kromě motor. vozidel) | 76 303 | -11 867 | 26 467 | 90 903 |
| 5200 | Maloobchod, opravy spotřebního zboží (kromě motor. vozidel) | 27 683 | -10 850 | 1 440 | 18 272 |
| 5500 | Pohostinství a ubytování | 4 168 | -121 | 0 | 4 047 |
| 6300 | Vedlejší a pomocná činnost v dopravě; činnosti cestovních kanceláří | 13 593 | 3 693 | 373 | 17 659 |
| 6500 | Peněžnictví | 18 376 | -17 385 | 0 | 991 |
| 6600 | Pojišťovnictví (kromě sociálního zabezpečení) | 87 275 | -1 861 | 0 | 85 415 |
| 6700 | Činnosti související s úvěry a pojišťovnictvím | 3 979 | 2 216 | 0 | 6 195 |
| 7000 | Činnosti v oblasti nemovitostí | 17 717 | -5 297 | 15 367 | 27 788 |
| 7200 | Zpracování dat a související činnosti | 1 546 | 3 089 | 0 | 4 636 |
| 7400 | Služby převážně pro podniky | 67 342 | -12 448 | 820 | 55 714 |
| E2 | OSTATNÍ EVROPSKÉ ZEMĚ | 753 837 | -47 851 | 47 886 | 753 872 |
| AD | Andorra | 1 389 | -286 | 0 | 1 102 |
| 2400 | Výroba chemických výrobků | 1 246 | 17 | 0 | 1 263 |
| 5100 | Velkoobchod a zprostředkování velkoobchodu (kromě motor. vozidel) | 142 | -303 | 0 | -160 |
| BY | Bělorusko | 71 | 86 | 0 | 156 |
| 5100 | Velkoobchod a zprostředkování velkoobchodu (kromě motor. vozidel) | 68 | 114 | 0 | 182 |
| 5200 | Maloobchod, opravy spotřebního zboží (kromě motor. vozidel) | 1 | 0 | 0 | 1 |
| 6300 | Vedlejší a pomocná činnost v dopravě; činnosti cestovních kanceláří | 1 | -28 | 0 | -27 |
| BA | Bosna a Hercegovina | 44 | 22 | 0 | 66 |
| 5100 | Velkoobchod a zprostředkování velkoobchodu (kromě motor. vozidel) | 44 | 22 | 0 | 66 |
| BG | Bulharsko | 34 | 169 | 0 | 204 |
| 5100 | Velkoobchod a zprostředkování velkoobchodu (kromě motor. vozidel) | 34 | 169 | 0 | 204 |
| GI | Gibraltar | 49 | 39 | 0 | 88 |
| 5100 | Velkoobchod a zprostředkování velkoobchodu (kromě motor. vozidel) | 9 | 62 | 0 | 70 |
| 7400 | Služby převážně pro podniky | 41 | -23 | 0 | 18 |
| GG | Guernsey | 5 428 | -369 | 0 | 5 059 |
| 2100 | Výroba vlákniny, papíru a lepenky | 837 | -12 | 0 | 825 |
| 5100 | Velkoobchod a zprostředkování velkoobchodu (kromě motor. vozidel) | 94 | -25 | 0 | 69 |
| 7400 | Služby převážně pro podniky | 4 483 | -332 | 0 | 4 151 |
| 9300 | Ostatní služby | 14 | 0 | 0 | 14 |
| HR | Chorvatsko | 233 | -100 | 0 | 133 |
| 5100 | Velkoobchod a zprostředkování velkoobchodu (kromě motor. vozidel) | 233 | -100 | 0 | 133 |
| JE | Jersey | 24 103 | -4 680 | 9 186 | 28 609 |
| 5100 | Velkoobchod a zprostředkování velkoobchodu (kromě motor. vozidel) | 24 100 | -4 680 | 4 074 | 23 494 |
| 6400 | Činnost poštovní a telekomunikační | 3 | 0 | 0 | 3 |
| 9200 | Rekreační, kulturní a sportovní činnosti | 0 | 0 | 5 112 | 5 112 |
| CY | Kypr | 251 099 | -14 650 | 6 591 | 243 040 |
| 1500 | Výroba potravin a nápojů | 2 765 | 444 | 0 | 3 209 |
| 2000 | Průmysl dřevařský a korkařský kromě výroby nábytku; výroba košů a proutěného zboží | 13 393 | 2 990 | 787 | 17 171 |
| 2600 | Výroba ostatních nekovových minerálních výrobků | 3 465 | -787 | 0 | 2 678 |
| 2900 | Výroba strojů a zařízení | 3 169 | -261 | 0 | 2 907 |
| 3500 | Výroba ostatních dopravních zařízení | 14 | 622 | 0 | 636 |
| 3600 | Výroba nábytku; ostatní zpracovatelský průmysl | 3 408 | 124 | 0 | 3 532 |
| 4500 | Stavebnictví | 1 658 | -448 | 0 | 1 210 |
| 5000 | Prodej, údržba a opravy motorových vozidel a prodej pohonných hmot | 442 | 136 | 0 | 578 |
| 5100 | Velkoobchod a zprostředkování velkoobchodu (kromě motor. vozidel) | 23 053 | -8 410 | 888 | 15 531 |
| 5200 | Maloobchod, opravy spotřebního zboží (kromě motor. vozidel) | 45 934 | -3 921 | 351 | 42 364 |
| 6100 | Vodní doprava | 3 280 | -3 108 | 0 | 172 |
| 6400 | Činnost poštovní a telekomunikační | 100 | 50 | 0 | 150 |
| 6500 | Peněžnictví | 61 581 | 23 699 | 0 | 85 280 |
| 6600 | Pojišťovnictví (kromě sociálního zabezpečení) | 219 | 389 | 0 | 608 |
| 6700 | Činnosti související s úvěry a pojišťovnictvím | 1 263 | 677 | 0 | 1 940 |
| 7000 | Činnosti v oblasti nemovitostí | 45 977 | -33 362 | 3 975 | 16 590 |
| 7100 | Pronájem strojů a přístrojů bez obsluhujícího personálu, pronájem zboží osobní potřeby a pro domácnost | 1 413 | -228 | 0 | 1 185 |

3. STAV PŘÍMÝCH ZAHRANIČNÍCH INVESTIC V ČESKÉ REPUBLICE K 31.12. 2000

3.5. Ekonomické zóny - jednotlivé země a ekonomická odvětví

v tis. EUR

| Kód OKEČ | Název | Základní kapitál | Reinvestovaný zisk | Ostatní kapitál | Celkem |
|-----------|---|------------------|--------------------|-----------------|----------------|
| | 7200 Zpracování dat a související činnosti | 2 297 | 39 | 0 | 2 337 |
| | 7400 Služby převážně pro podniky | 37 665 | 6 707 | 590 | 44 962 |
| HU | Maďarsko | 76 627 | -8 831 | 7 920 | 75 715 |
| | 1500 Výroba potravin a nápojů | 21 285 | -3 004 | 30 | 18 311 |
| | 2400 Výroba chemických výrobků | 24 037 | 433 | 0 | 24 470 |
| | 5000 Prodej, údržba a opravy motorových vozidel a prodej pohonných hmot | 214 | -117 | 0 | 97 |
| | 5100 Velkoobchod a zprostředkování velkoobchodu (kromě motor. vozidel) | 1 256 | -732 | 24 | 548 |
| | 5200 Maloobchod, opravy spotřebního zboží (kromě motor. vozidel) | 68 | -485 | 0 | -417 |
| | 5500 Pohostinství a ubytování | 29 | -326 | 0 | -297 |
| | 6500 Peněžnictví | 16 505 | -8 462 | 0 | 8 043 |
| | 7000 Činnosti v oblasti nemovitostí | 2 351 | 966 | 7 866 | 11 184 |
| | 7100 Pronájem strojů a přístrojů bez obsluhujícího personálu, pronájem zboží osobní potřeby a pro domácnost | 17 | -33 | 0 | -16 |
| | 7400 Služby převážně pro podniky | 9 | 2 | 0 | 10 |
| | 8500 Zdravotnictví, veterinární a sociální činnosti | 10 856 | 2 927 | 0 | 13 783 |
| MT | Malta | 99 654 | 16 894 | 13 639 | 130 187 |
| | 2600 Výroba ostatních nekovových minerálních výrobků | 24 771 | 24 895 | 0 | 49 666 |
| | 5100 Velkoobchod a zprostředkování velkoobchodu (kromě motor. vozidel) | 427 | -331 | 0 | 96 |
| | 5200 Maloobchod, opravy spotřebního zboží (kromě motor. vozidel) | 22 200 | 0 | 0 | 22 200 |
| | 5500 Pohostinství a ubytování | 52 254 | -7 105 | 13 639 | 58 788 |
| | 7000 Činnosti v oblasti nemovitostí | 2 | -566 | 0 | -564 |
| IM | Ostrov Man | 4 971 | 294 | -3 | 5 262 |
| | 5100 Velkoobchod a zprostředkování velkoobchodu (kromě motor. vozidel) | 4 831 | 294 | -3 | 5 121 |
| | 5200 Maloobchod, opravy spotřebního zboží (kromě motor. vozidel) | 15 | 0 | 0 | 15 |
| | 7000 Činnosti v oblasti nemovitostí | 125 | 0 | 0 | 125 |
| PL | Polsko | 29 578 | 5 380 | 1 900 | 36 859 |
| | 1000 Dobývání černého a hnědého uhlí, rašeliny | 14 | 15 | 0 | 29 |
| | 1500 Výroba potravin a nápojů | 147 | 129 | 0 | 277 |
| | 1800 Oděvní průmysl, zpracování a barvení kožešin | 19 | 16 | 275 | 310 |
| | 2400 Výroba chemických výrobků | 21 957 | 5 165 | 0 | 27 122 |
| | 2600 Výroba ostatních nekovových minerálních výrobků | 1 291 | 1 061 | 0 | 2 352 |
| | 3100 Výroba elektrických strojů a přístrojů jinde neuvedených | 10 | -5 | 0 | 5 |
| | 4500 Stavebnictví | 73 | 24 | 0 | 97 |
| | 5100 Velkoobchod a zprostředkování velkoobchodu (kromě motor. vozidel) | 354 | 322 | 0 | 676 |
| | 5200 Maloobchod, opravy spotřebního zboží (kromě motor. vozidel) | 1 617 | 14 | -0 | 1 631 |
| | 5500 Pohostinství a ubytování | 2 500 | -1 724 | 1 626 | 2 403 |
| | 6500 Peněžnictví | 1 596 | 361 | 0 | 1 957 |
| RU | Rusko | 14 337 | -2 010 | 3 683 | 16 010 |
| | 1700 Textilní průmysl | 278 | -95 | 0 | 183 |
| | 5000 Prodej, údržba a opravy motorových vozidel a prodej pohonných hmot | 999 | 2 052 | 2 505 | 5 556 |
| | 5100 Velkoobchod a zprostředkování velkoobchodu (kromě motor. vozidel) | 3 378 | -343 | 1 164 | 4 199 |
| | 5200 Maloobchod, opravy spotřebního zboží (kromě motor. vozidel) | 74 | 10 | -26 | 59 |
| | 5500 Pohostinství a ubytování | 484 | -4 156 | 0 | -3 672 |
| | 6300 Vedlejší a pomocná činnost v dopravě; činnosti cestovních kanceláří | 70 | 6 | 0 | 76 |
| | 7200 Zpracování dat a související činnosti | 28 | 93 | 0 | 120 |
| | 7400 Služby převážně pro podniky | 324 | 1 714 | 39 | 2 077 |
| | 8500 Zdravotnictví, veterinární a sociální činnosti | 8 702 | -1 290 | 0 | 7 412 |
| SM | San Marino | 364 | -2 | 412 | 774 |
| | 5200 Maloobchod, opravy spotřebního zboží (kromě motor. vozidel) | 361 | 0 | 0 | 361 |
| | 7000 Činnosti v oblasti nemovitostí | 3 | -2 | 412 | 413 |
| SK | Slovensko | 236 376 | -38 003 | 3 081 | 201 454 |
| | 0100 Zemědělství, myslivost a související činnosti | 610 | -136 | 0 | 474 |
| | 1500 Výroba potravin a nápojů | 18 | -11 | 0 | 7 |
| | 1700 Textilní průmysl | 53 | -51 | 0 | 2 |
| | 2100 Výroba vlákniny, papíru a lepenky | 3 | -1 633 | 0 | -1 630 |
| | 2200 Vydavatelství, tisk a reprodukce zvukových a obrazových map | 311 | 35 | 0 | 347 |
| | 2400 Výroba chemických výrobků | 3 451 | 202 | 2 473 | 6 126 |
| | 2500 Výroba pryžových a plastových výrobků | 1 125 | 1 041 | 0 | 2 167 |
| | 2700 Výroba kovů vč. hutního zpracování | 1 472 | -641 | 0 | 831 |
| | 2800 Výroba kov. konstrukcí a kovoděl. výrobků kromě výroby strojů a zařízení | 15 | -35 | 0 | -20 |
| | 2900 Výroba strojů a zařízení | 25 144 | 11 441 | 0 | 36 584 |
| | 3100 Výroba elektrických strojů a přístrojů jinde neuvedených | 1 224 | 281 | -57 | 1 448 |

3. STAV PŘÍMÝCH ZAHRANIČNÍCH INVESTIC V ČESKÉ REPUBLICE K 31.12. 2000

3.5. Ekonomické zóny - jednotlivé země a ekonomická odvětví

v tis. EUR

| Kód OKEČ | Název | Základní kapitál | Reinvestovaný zisk | Ostatní kapitál | Celkem |
|-----------|--|------------------|--------------------|-----------------|------------------|
| 4000 | Výroba a rozvod elektřiny, plynu, páry a teplé vody, výroba chladu | 9 158 | 0 | 0 | 9 158 |
| 4500 | Stavebnictví | 28 600 | 3 309 | 0 | 31 908 |
| 5000 | Prodej, údržba a opravy motorových vozidel a prodej pohonných hmot | 8 248 | -1 768 | 43 | 6 522 |
| 5100 | Velkoobchod a zprostředkování velkoobchodu (kromě motor. vozidel) | 45 923 | -33 003 | 687 | 13 607 |
| 5200 | Maloobchod, opravy spotřebního zboží (kromě motor. vozidel) | 10 224 | -4 678 | 4 | 5 550 |
| 6300 | Vedlejší a pomocná činnost v dopravě; činnosti cestovních kanceláří | 97 | -80 | 0 | 18 |
| 6500 | Peněžnictví | 48 918 | -917 | 0 | 48 001 |
| 6600 | Pojišťovnictví (kromě sociálního zabezpečení) | 19 434 | 5 521 | 0 | 24 954 |
| 7000 | Činnosti v oblasti nemovitostí | 27 392 | -15 974 | 0 | 11 418 |
| 7100 | Pronájem strojů a přístrojů bez obsluhujícího personálu, pronájem zboží osobní potřeby a pro domácnost | 194 | 552 | 18 | 764 |
| 7200 | Zpracování dat a související činnosti | 28 | -87 | 0 | -58 |
| 7400 | Služby převážně pro podniky | 4 704 | -1 363 | -45 | 3 296 |
| 9000 | Odstraňování odpadních vod a pevného odpadu, čištění města | 28 | -7 | -22 | 0 |
| 9200 | Rekreační, kulturní a sportovní činnosti | 0 | 0 | -20 | -20 |
| SI | Slovinsko | 8 352 | -1 070 | 1 477 | 8 759 |
| 2800 | Výroba kov.konstrukcí a kovoděl.výrobních kromě výroby strojů a zařízení | 35 | 115 | 468 | 617 |
| 5100 | Velkoobchod a zprostředkování velkoobchodu (kromě motor. vozidel) | 2 984 | 258 | 0 | 3 242 |
| 6300 | Vedlejší a pomocná činnost v dopravě; činnosti cestovních kanceláří | 545 | -1 300 | 1 010 | 255 |
| 6600 | Pojišťovnictví (kromě sociálního zabezpečení) | 4 788 | -142 | 0 | 4 646 |
| TR | Turecko | 977 | -740 | 0 | 237 |
| 6300 | Vedlejší a pomocná činnost v dopravě; činnosti cestovních kanceláří | 977 | -740 | 0 | 237 |
| UA | Ukrajina | 153 | 5 | 0 | 158 |
| 2000 | Průmysl dřevařský a korkařský kromě výroby nábytku; výroba košů a proutěného zboží | 84 | 0 | 0 | 84 |
| 4500 | Stavebnictví | 7 | 0 | 0 | 7 |
| 5100 | Velkoobchod a zprostředkování velkoobchodu (kromě motor. vozidel) | 10 | 9 | 0 | 20 |
| 5200 | Maloobchod, opravy spotřebního zboží (kromě motor. vozidel) | 37 | -4 | 0 | 33 |
| 7000 | Činnosti v oblasti nemovitostí | 14 | 0 | 0 | 14 |
| E4 | AFRIKA | 3 987 | 145 | 0 | 4 133 |
| E6 | OSTATNÍ AFRICKÉ ZEMĚ | 3 987 | 145 | 0 | 4 133 |
| ZA | Jižní Afrika | 343 | -110 | 0 | 234 |
| 7400 | Služby převážně pro podniky | 343 | -110 | 0 | 234 |
| LR | Liberie | 774 | -104 | 0 | 671 |
| 7000 | Činnosti v oblasti nemovitostí | 774 | -104 | 0 | 671 |
| SC | Seychely | 2 870 | 359 | 0 | 3 229 |
| 2200 | Vydavatelství, tisk a reprodukce zvukových a obrazových map | 20 | 312 | 0 | 332 |
| 5100 | Velkoobchod a zprostředkování velkoobchodu (kromě motor. vozidel) | 2 850 | 47 | 0 | 2 897 |
| E7 | AMERIKA | 1 424 383 | -176 976 | 444 016 | 1 691 423 |
| E8 | SEVERNÍ AMERIKA | 1 347 327 | -182 901 | 435 379 | 1 599 805 |
| CA | Kanada | 26 414 | -2 869 | 66 429 | 89 974 |
| 2000 | Průmysl dřevařský a korkařský kromě výroby nábytku; výroba košů a proutěného zboží | 5 705 | -121 | 0 | 5 584 |
| 2800 | Výroba kov.konstrukcí a kovoděl.výrobních kromě výroby strojů a zařízení | 177 | 847 | 0 | 1 023 |
| 3300 | Výroba zdravotnických, přesných, optických a časoměrných přístrojů | 966 | 2 778 | 44 848 | 48 592 |
| 4500 | Stavebnictví | 2 552 | 2 674 | 0 | 5 226 |
| 5100 | Velkoobchod a zprostředkování velkoobchodu (kromě motor. vozidel) | 4 964 | -1 771 | 185 | 3 377 |
| 5200 | Maloobchod, opravy spotřebního zboží (kromě motor. vozidel) | 3 | 0 | 0 | 3 |
| 7000 | Činnosti v oblasti nemovitostí | 6 394 | -752 | 10 669 | 16 310 |
| 7400 | Služby převážně pro podniky | 5 655 | -6 523 | 10 726 | 9 858 |
| US | Spojené státy americké | 1 320 913 | -180 033 | 368 951 | 1 509 831 |
| 1500 | Výroba potravin a nápojů | 130 065 | -134 411 | 45 618 | 41 272 |
| 2100 | Výroba vlákniny, papíru a lepenky | 85 852 | -48 589 | 8 763 | 46 026 |
| 2200 | Vydavatelství, tisk a reprodukce zvukových a obrazových map | 6 017 | 8 315 | 598 | 14 931 |
| 2300 | Koksování, rafinérské zpracování ropy, výroba jaderných paliv, radioaktivních prvků a sloučenin | 912 | 1 833 | 0 | 2 745 |
| 2400 | Výroba chemických výrobků | 50 039 | 31 792 | 55 043 | 136 874 |
| 2500 | Výroba pryžových a plastových výrobků | 666 | 11 603 | 5 220 | 17 490 |
| 2600 | Výroba ostatních nekovových minerálních výrobků | 18 671 | -12 391 | 749 | 7 029 |
| 2800 | Výroba kov.konstrukcí a kovoděl.výrobních kromě výroby strojů a zařízení | 7 132 | 4 422 | 0 | 11 554 |
| 2900 | Výroba strojů a zařízení | 19 068 | 6 912 | 3 621 | 29 600 |
| 3100 | Výroba elektrických strojů a přístrojů jinde neuvedených | 22 665 | 13 770 | 0 | 36 435 |

3. STAV PŘÍMÝCH ZAHRANIČNÍCH INVESTIC V ČESKÉ REPUBLICE K 31.12. 2000

3.5. Ekonomické zóny - jednotlivé země a ekonomická odvětví

v tis. EUR

| Kód OKEČ | Název | Základní kapitál | Reinvestovaný zisk | Ostatní kapitál | Celkem |
|-----------|--|------------------|--------------------|-----------------|----------------|
| 3200 | Výroba radiových, televizních a spojových zařízení a přístrojů | 8 947 | -509 | 59 051 | 67 490 |
| 3300 | Výroba zdravotnických, přesných, optických a časoměrných přístrojů | 32 421 | 148 | 1 612 | 34 181 |
| 3400 | Výroba dvoustupňových motorových vozidel, přívěsů a návěsů | 42 710 | 22 063 | 60 620 | 125 393 |
| 3500 | Výroba ostatních dopravních zařízení | 87 194 | -65 488 | 731 | 22 437 |
| 3600 | Výroba nábytku; ostatní zpracovatelský průmysl | 4 669 | -267 | 11 | 4 413 |
| 4000 | Výroba a rozvod elektřiny, plynu, páry a teplé vody, výroba chladu | 23 851 | -610 | 0 | 23 241 |
| 5100 | Velkoobchod a zprostředkování velkoobchodu (kromě motor. vozidel) | 86 506 | 3 947 | 22 920 | 113 373 |
| 5200 | Maloobchod, opravy spotřebního zboží (kromě motor. vozidel) | 79 248 | -11 209 | 23 519 | 91 558 |
| 5500 | Pohostinství a ubytování | 43 086 | -15 204 | 12 212 | 40 094 |
| 6000 | Pozemní doprava a potrubní přeprava | 9 294 | 988 | 0 | 10 282 |
| 6300 | Vedlejší a pomocná činnost v dopravě; činnosti cestovních kanceláří | 39 | 224 | 0 | 263 |
| 6400 | Činnost poštovní a telekomunikační | 89 072 | 56 653 | 1 190 | 146 914 |
| 6500 | Peněžnictví | 351 848 | 66 162 | 0 | 418 010 |
| 6600 | Pojišťovnictví (kromě sociálního zabezpečení) | 3 021 | 8 115 | 0 | 11 136 |
| 6700 | Činnosti související s úvěry a pojišťovnictvím | 2 281 | 5 | 0 | 2 287 |
| 7000 | Činnosti v oblasti nemovitostí | 28 077 | -11 060 | -332 | 16 684 |
| 7100 | Pronájem strojů a přístrojů bez obsluhujícího personálu, pronájem zboží osobní potřeby a pro domácnost | 13 494 | 4 616 | 59 123 | 77 233 |
| 7200 | Zpracování dat a související činnosti | 4 743 | 1 381 | 6 495 | 12 619 |
| 7300 | Výzkum a vývoj | 27 | 6 | 0 | 34 |
| 7400 | Služby převážně pro podniky | 68 538 | -115 685 | 2 186 | -44 962 |
| 8000 | Školství | 195 | 1 838 | 0 | 2 034 |
| 9200 | Rekreační, kulturní a sportovní činnosti | 563 | -9 403 | 0 | -8 840 |
| E9 | STŘEDNÍ AMERIKA | 77 056 | 5 925 | 8 637 | 91 618 |
| BS | Bahamy | 7 103 | -445 | 100 | 6 758 |
| 3100 | Výroba elektrických strojů a přístrojů jinde neuvedených | 5 970 | -307 | 0 | 5 663 |
| 5100 | Velkoobchod a zprostředkování velkoobchodu (kromě motor. vozidel) | 313 | 0 | 0 | 313 |
| 5200 | Maloobchod, opravy spotřebního zboží (kromě motor. vozidel) | 627 | -139 | 100 | 588 |
| 7200 | Zpracování dat a související činnosti | 193 | 0 | 0 | 193 |
| BM | Bermudy | 12 724 | -2 039 | 0 | 10 686 |
| 5200 | Maloobchod, opravy spotřebního zboží (kromě motor. vozidel) | 9 643 | -800 | 0 | 8 843 |
| 6500 | Peněžnictví | 3 082 | -1 239 | 0 | 1 843 |
| VG | Britské Panenské ostrovy | 39 846 | -15 118 | 6 970 | 31 698 |
| 2200 | Vydavatelství, tisk a reprodukce zvukových a obrazových map | 5 764 | -396 | 0 | 5 368 |
| 5100 | Velkoobchod a zprostředkování velkoobchodu (kromě motor. vozidel) | 730 | -23 | 0 | 706 |
| 6500 | Peněžnictví | 3 092 | -1 446 | 0 | 1 646 |
| 7000 | Činnosti v oblasti nemovitostí | 30 112 | -13 811 | 4 943 | 21 244 |
| 7400 | Služby převážně pro podniky | 147 | 558 | 2 028 | 2 733 |
| KY | Kajmanské ostrovy | 15 988 | 23 921 | 48 | 39 957 |
| 5100 | Velkoobchod a zprostředkování velkoobchodu (kromě motor. vozidel) | 287 | 104 | 48 | 439 |
| 6400 | Činnost poštovní a telekomunikační | 15 658 | 23 830 | 0 | 39 489 |
| 7400 | Služby převážně pro podniky | 43 | -14 | 0 | 29 |
| MX | Mexiko | 40 | 17 | 633 | 689 |
| 5100 | Velkoobchod a zprostředkování velkoobchodu (kromě motor. vozidel) | 37 | 24 | 0 | 61 |
| 7000 | Činnosti v oblasti nemovitostí | 3 | -8 | 633 | 628 |
| AN | Nizozemské Antily | 784 | 159 | 0 | 943 |
| 7000 | Činnosti v oblasti nemovitostí | 442 | 219 | 0 | 661 |
| 7400 | Služby převážně pro podniky | 342 | -60 | 0 | 282 |
| PA | Panama | 197 | -287 | 876 | 786 |
| 7000 | Činnosti v oblasti nemovitostí | 197 | -287 | 876 | 786 |
| KN | Svatý Kryštof a Nevis | 370 | -282 | 10 | 99 |
| 7000 | Činnosti v oblasti nemovitostí | 370 | -282 | 10 | 99 |
| VC | Svatý Vincenc a Grenadiny | 3 | -1 | 0 | 3 |
| 2700 | Výroba kovů vč. hutního zpracování | 3 | -1 | 0 | 3 |
| F2 | ASIE | 200 423 | -37 002 | 12 418 | 175 839 |
| F3 | ZEMĚ BLÍZKÉHO A STŘEDNÍHO VÝCHODU | 1 431 | -23 | 323 | 1 731 |
| IL | Izrael | 399 | 38 | 0 | 437 |
| 5100 | Velkoobchod a zprostředkování velkoobchodu (kromě motor. vozidel) | 399 | 38 | 0 | 437 |
| F4 | ZEMĚ ARABSKÉHO ZÁLIVU | 491 | -61 | 323 | 754 |
| SA | Saúdská Arábie | 491 | -61 | 323 | 754 |
| 5100 | Velkoobchod a zprostředkování velkoobchodu (kromě motor. vozidel) | 491 | -61 | 323 | 754 |
| F5 | OSTATNÍ ZEMĚ BLÍZKÉHO A STŘEDNÍHO VÝCHODU | 541 | 0 | 0 | 541 |

3. STAV PŘÍMÝCH ZAHRANIČNÍCH INVESTIC V ČESKÉ REPUBLICE K 31.12. 2000

3.5. Ekonomické zóny - jednotlivé země a ekonomická odvětví

v tis. EUR

| Kód OKEČ | Název | Základní kapitál | Reinvestovaný zisk | Ostatní kapitál | Celkem |
|-----------|--|------------------|--------------------|-----------------|----------------|
| LB | Libanon | 541 | 0 | 0 | 541 |
| 3200 | Výroba radiových, televizních a spojových zařízení a přístrojů | 541 | 0 | 0 | 541 |
| F6 | OSTATNÍ ASIJSKÉ ZEMĚ | 198 992 | -36 979 | 12 095 | 174 108 |
| CN | Čína | 2 224 | -2 273 | 9 744 | 9 695 |
| 1500 | Výroba potravin a nápojů | 331 | 0 | 0 | 331 |
| 1700 | Textilní průmysl | 37 | -13 | 9 744 | 9 768 |
| 7400 | Služby převážně pro podniky | 1 856 | -2 259 | 0 | -403 |
| IN | Indie | 1 427 | -494 | 46 | 979 |
| 1700 | Textilní průmysl | 1 372 | -469 | 0 | 902 |
| 7400 | Služby převážně pro podniky | 55 | -24 | 46 | 77 |
| ID | Indonésie | 565 | 0 | 0 | 565 |
| 2000 | Průmysl dřevařský a korkařský kromě výroby nábytku; výroba košů a proutěného zboží | 565 | 0 | 0 | 565 |
| JP | Japonsko | 136 629 | -20 922 | 2 093 | 117 800 |
| 1700 | Textilní průmysl | 22 799 | -8 744 | 0 | 14 054 |
| 2500 | Výroba pryžových a plastových výrobků | 2 565 | -286 | 0 | 2 279 |
| 2700 | Výroba kovů vč. hutního zpracování | 1 881 | -2 727 | 0 | -846 |
| 2900 | Výroba strojů a zařízení | 12 | 83 | 0 | 95 |
| 3100 | Výroba elektrických strojů a přístrojů jinde neuvedených | 9 974 | -162 | 0 | 9 812 |
| 3200 | Výroba radiových, televizních a spojových zařízení a přístrojů | 76 945 | -13 095 | 0 | 63 850 |
| 5000 | Prodej, údržba a opravy motorových vozidel a prodej pohonných hmot | 2 914 | -438 | 453 | 2 930 |
| 5100 | Velkoobchod a zprostředkování velkoobchodu (kromě motor. vozidel) | 17 824 | 2 700 | 1 640 | 22 164 |
| 5500 | Pohostinství a ubytování | 1 715 | 1 747 | 0 | 3 462 |
| KZ | Kazachstán | 14 | -1 | 0 | 13 |
| 5200 | Maloobchod, opravy spotřebního zboží (kromě motor. vozidel) | 14 | -1 | 0 | 13 |
| KR | Korejská republika | 7 573 | 0 | 0 | 7 573 |
| 5100 | Velkoobchod a zprostředkování velkoobchodu (kromě motor. vozidel) | 7 573 | 0 | 0 | 7 573 |
| MY | Malajsie | 13 166 | 1 121 | 0 | 14 288 |
| 6500 | Peněžnictví | 13 166 | 1 121 | 0 | 14 288 |
| SG | Singapur | 6 | -1 504 | 0 | -1 498 |
| 3500 | Výroba ostatních dopravních zařízení | 6 | -1 504 | 0 | -1 498 |
| TW | Tchaj-wan | 37 355 | -13 359 | 0 | 23 996 |
| 1700 | Textilní průmysl | 37 355 | -13 359 | 0 | 23 996 |
| VN | Vietnam | 34 | 452 | 212 | 698 |
| 4500 | Stavebnictví | 28 | 0 | 0 | 28 |
| 5200 | Maloobchod, opravy spotřebního zboží (kromě motor. vozidel) | 6 | 452 | 212 | 669 |
| F7 | OCEÁNIE A POLÁRNÍ OBLASTI | 183 | -2 231 | 6 400 | 4 352 |
| AU | Austrálie | 177 | -715 | 6 393 | 5 854 |
| 5200 | Maloobchod, opravy spotřebního zboží (kromě motor. vozidel) | 13 | -55 | 0 | -42 |
| 7000 | Činnosti v oblasti nemovitostí | 3 | -661 | 6 393 | 5 735 |
| 7400 | Služby převážně pro podniky | 162 | 0 | 0 | 162 |
| NZ | Nový Zéland | 6 | -1 516 | 7 | -1 503 |
| 7000 | Činnosti v oblasti nemovitostí | 6 | -1 516 | 7 | -1 503 |

3. STAV PŘÍMÝCH ZAHRANIČNÍCH INVESTIC V ČESKÉ REPUBLICE K 31.12. 2000

3.5. Ekonomické zóny - jednotlivé země a ekonomická odvětví

v tis. USD

| Kód OKEČ | Název | Základní kapitál | Reinvestovaný zisk | Ostatní kapitál | Celkem |
|-----------|--|-------------------|--------------------|------------------|-------------------|
| A1 | SVĚT CELKEM | 16 962 199 | 1 608 606 | 3 072 853 | 21 643 658 |
| E1 | EVROPA | 15 450 529 | 1 809 111 | 2 643 349 | 19 902 989 |
| D2 | EVROPSKÁ UNIE | 13 823 897 | 1 887 156 | 2 481 410 | 18 192 463 |
| BE | Belgie | 595 890 | 404 307 | 31 251 | 1 031 448 |
| 0100 | Zemědělství, myslivost a související činnosti | 3 393 | 47 | 322 | 3 762 |
| 1400 | Dobývání a úprava ostatních nerostů | 14 833 | -3 657 | 0 | 11 176 |
| 1500 | Výroba potravin a nápojů | 45 704 | -72 404 | 949 | -25 751 |
| 1700 | Textilní průmysl | 3 215 | 399 | 7 586 | 11 201 |
| 1800 | Oděvní průmysl, zpracování a barvení kožešin | 316 | -58 | 115 | 373 |
| 2000 | Průmysl dřevařský a korkařský kromě výroby nábytku; výroba košů a proutěného zboží | 242 | 196 | 849 | 1 287 |
| 2100 | Výroba vlákniny, papíru a lepenky | 1 931 | 0 | 0 | 1 931 |
| 2400 | Výroba chemických výrobků | 2 116 | 927 | 0 | 3 042 |
| 2500 | Výroba pryžových a plastových výrobků | 1 037 | -532 | 0 | 505 |
| 2700 | Výroba kovů vč. hutního zpracování | 3 253 | -696 | 0 | 2 557 |
| 2800 | Výroba kov.konstrukcí a kovoděl.výrobků kromě výroby strojů a zařízení | 13 508 | 259 | 6 776 | 20 542 |
| 2900 | Výroba strojů a zařízení | 2 301 | -2 182 | 0 | 119 |
| 3200 | Výroba radiových, televizních a spojových zařízení a přístrojů | 2 645 | 1 892 | 0 | 4 536 |
| 3400 | Výroba dvoustopých motorových vozidel, přívěsů a návěsů | 749 | -217 | 0 | 532 |
| 3600 | Výroba nábytku; ostatní zpracovatelský průmysl | 844 | -359 | -262 | 223 |
| 4100 | Úprava a rozvod vody | 1 376 | 0 | 0 | 1 376 |
| 4500 | Stavebnictví | 8 | 218 | 0 | 226 |
| 5000 | Prodej, údržba a opravy motorových vozidel a prodej pohonných hmot | 170 | 223 | 0 | 393 |
| 5100 | Velkoobchod a zprostředkování velkoobchodu (kromě motor.vozidel) | 7 682 | 7 253 | 9 791 | 24 727 |
| 5200 | Maloobchod, opravy spotřebního zboží (kromě motor.vozidel) | 3 245 | -1 879 | 2 549 | 3 915 |
| 5500 | Pohostinství a ubytování | 26 | -7 | 171 | 191 |
| 6000 | Pozemní doprava a potrubní přeprava | 52 | -88 | 949 | 912 |
| 6300 | Vedlejší a pomocná činnost v dopravě; činnosti cestovních kanceláří | 189 | 278 | 0 | 466 |
| 6500 | Peněžnictví | 390 524 | 470 479 | 0 | 861 003 |
| 6600 | Pojišťovnictví (kromě sociálního zabezpečení) | 9 076 | -2 578 | 0 | 6 499 |
| 6700 | Činnosti související s úvěry a pojišťovnictvím | 4 071 | 6 068 | 0 | 10 139 |
| 7000 | Činnosti v oblasti nemovitostí | 62 382 | -169 | 1 205 | 63 418 |
| 7100 | Pronájem strojů a přístrojů bez obsluhujícího personálu, pronájem zboží osobní potřeby a pro domácnost | 53 | -17 | 41 | 77 |
| 7200 | Zpracování dat a související činnosti | 325 | 189 | 0 | 515 |
| 7400 | Služby převážně pro podniky | 8 297 | 1 312 | 117 | 9 726 |
| 9000 | Odstraňování odpadních vod a pevného odpadu, čištění města | 12 329 | -591 | 93 | 11 831 |
| DK | Dánsko | 144 546 | 53 355 | 70 866 | 268 768 |
| 1500 | Výroba potravin a nápojů | 8 708 | -6 251 | 3 053 | 5 510 |
| 1800 | Oděvní průmysl, zpracování a barvení kožešin | 8 | -14 | 0 | -6 |
| 2000 | Průmysl dřevařský a korkařský kromě výroby nábytku; výroba košů a proutěného zboží | 3 983 | -3 352 | 0 | 631 |
| 2500 | Výroba pryžových a plastových výrobků | 135 | 628 | 0 | 763 |
| 2600 | Výroba ostatních nekovových minerálních výrobků | 16 907 | -1 553 | 7 341 | 22 696 |
| 3600 | Výroba nábytku; ostatní zpracovatelský průmysl | 6 152 | 247 | 6 155 | 12 555 |
| 5100 | Velkoobchod a zprostředkování velkoobchodu (kromě motor.vozidel) | 17 276 | 1 626 | 12 708 | 31 610 |
| 5200 | Maloobchod, opravy spotřebního zboží (kromě motor.vozidel) | 2 208 | -498 | 2 147 | 3 857 |
| 6400 | Činnost poštovní a telekomunikační | 78 456 | 60 725 | 29 289 | 168 470 |
| 6600 | Pojišťovnictví (kromě sociálního zabezpečení) | 1 632 | 628 | 0 | 2 260 |
| 7000 | Činnosti v oblasti nemovitostí | 3 | 14 | 649 | 666 |
| 7200 | Zpracování dat a související činnosti | 192 | 225 | 0 | 417 |
| 7400 | Služby převážně pro podniky | 278 | -97 | 0 | 181 |
| 8500 | Zdravotnictví, veterinární a sociální činnosti | 383 | 203 | 929 | 1 515 |
| 9000 | Odstraňování odpadních vod a pevného odpadu, čištění města | 8 225 | 824 | 8 595 | 17 644 |
| FI | Finsko | 94 758 | 40 047 | -2 636 | 132 169 |
| 2800 | Výroba kov.konstrukcí a kovoděl.výrobků kromě výroby strojů a zařízení | 3 697 | 14 888 | -8 580 | 10 005 |
| 2900 | Výroba strojů a zařízení | 1 202 | 244 | 0 | 1 446 |
| 4500 | Stavebnictví | 87 815 | 27 574 | 0 | 115 389 |
| 5000 | Prodej, údržba a opravy motorových vozidel a prodej pohonných hmot | 3 | 19 | 0 | 22 |
| 5100 | Velkoobchod a zprostředkování velkoobchodu (kromě motor.vozidel) | 1 353 | -1 344 | 1 392 | 1 401 |
| 5200 | Maloobchod, opravy spotřebního zboží (kromě motor.vozidel) | 31 | -181 | 1 139 | 989 |

3. STAV PŘÍMÝCH ZAHRANIČNÍCH INVESTIC V ČESKÉ REPUBLICE K 31.12. 2000

3.5. Ekonomické zóny - jednotlivé země a ekonomická odvětví

v tis. USD

| Kód OKEČ | Název | Základní kapitál | Reinvestovaný zisk | Ostatní kapitál | Celkem |
|-----------|--|------------------|--------------------|-----------------|----------------|
| 6300 | Vedlejší a pomocná činnost v dopravě; činnosti cestovních kanceláří | 113 | 645 | 0 | 758 |
| 7000 | Činnosti v oblasti nemovitostí | 11 | 4 | 0 | 14 |
| 7100 | Pronájem strojů a přístrojů bez obsluhujícího personálu, pronájem zboží osobní potřeby a pro domácnost | 5 | -2 103 | 3 414 | 1 317 |
| 7400 | Služby převážně pro podniky | 529 | 300 | 0 | 829 |
| FR | Francie | 643 596 | 217 103 | 65 579 | 926 279 |
| 0100 | Zemědělství, myslivost a související činnosti | 619 | -579 | 0 | 41 |
| 1400 | Dobývání a úprava ostatních nerostů | 735 | 135 | 682 | 1 552 |
| 1500 | Výroba potravin a nápojů | 61 914 | 19 137 | 101 | 81 152 |
| 1700 | Textilní průmysl | 6 341 | 6 | 0 | 6 347 |
| 2100 | Výroba vlákniny, papíru a lepenky | 910 | 43 | 140 | 1 092 |
| 2400 | Výroba chemických výrobků | 2 449 | 10 682 | 2 413 | 15 544 |
| 2500 | Výroba pryžových a plastových výrobků | 3 023 | 2 469 | 2 005 | 7 497 |
| 2600 | Výroba ostatních nekovových minerálních výrobků | 37 445 | 16 342 | 1 322 | 55 109 |
| 2800 | Výroba kov.konstrukcí a kovoděl.výrobků kromě výroby strojů a zařízení | 23 990 | 8 620 | 16 444 | 49 054 |
| 2900 | Výroba strojů a zařízení | 31 542 | 21 402 | 5 331 | 58 276 |
| 3100 | Výroba elektrických strojů a přístrojů jinde neuvedených | 44 752 | -5 870 | 10 294 | 49 176 |
| 3200 | Výroba radiových, televizních a spojových zařízení a přístrojů | 502 | 0 | 0 | 502 |
| 3300 | Výroba zdravotnických, přesných, optických a časoměrných přístrojů | 1 123 | 413 | 68 | 1 604 |
| 3400 | Výroba dvoustopých motorových vozidel, přívěsů a návěsů | 60 735 | 64 135 | -5 661 | 119 210 |
| 3500 | Výroba ostatních dopravních zařízení | 3 | -255 | 2 954 | 2 701 |
| 4000 | Výroba a rozvod elektřiny, plynu, páry a teplé vody, výroba chladu | 80 114 | 61 472 | 0 | 141 586 |
| 4100 | Úprava a rozvod vody | 86 446 | 26 088 | 0 | 112 534 |
| 4500 | Stavebnictví | 51 158 | 11 204 | 23 | 62 386 |
| 5000 | Prodej, údržba a opravy motorových vozidel a prodej pohonných hmot | 397 | 1 436 | 0 | 1 833 |
| 5100 | Velkoobchod a zprostředkování velkoobchodu (kromě motor.vozidel) | 67 615 | -9 133 | 17 450 | 75 931 |
| 5200 | Maloobchod, opravy spotřebního zboží (kromě motor.vozidel) | 7 644 | -6 872 | 3 335 | 4 107 |
| 5500 | Pohostinství a ubytování | 1 733 | -7 | 951 | 2 678 |
| 6000 | Pozemní doprava a potrubní přeprava | 17 | 51 | 19 | 88 |
| 6300 | Vedlejší a pomocná činnost v dopravě; činnosti cestovních kanceláří | 40 | 469 | 0 | 509 |
| 6400 | Činnost poštovní a telekomunikační | 1 538 | 0 | 0 | 1 538 |
| 6500 | Peněžnictví | 32 403 | -6 176 | 0 | 26 227 |
| 6600 | Pojišťovnictví (kromě sociálního zabezpečení) | 3 068 | 254 | 0 | 3 322 |
| 6700 | Činnosti související s úvěry a pojišťovnictvím | 895 | 33 | 0 | 929 |
| 7000 | Činnosti v oblasti nemovitostí | 10 951 | -88 | 1 515 | 12 378 |
| 7200 | Zpracování dat a související činnosti | 4 073 | -230 | 0 | 3 843 |
| 7300 | Výzkum a vývoj | 1 572 | 179 | 0 | 1 751 |
| 7400 | Služby převážně pro podniky | 11 289 | 3 012 | 4 573 | 18 874 |
| 8000 | Školství | 740 | 0 | 0 | 740 |
| 9000 | Odstraňování odpadních vod a pevného odpadu, čištění města | 1 706 | 2 252 | 1 030 | 4 988 |
| 9200 | Rekreační, kulturní a sportovní činnosti | 1 505 | -1 717 | 0 | -212 |
| 9300 | Ostatní služby | 2 610 | -1 805 | 589 | 1 394 |
| IE | Irsko | 11 398 | -5 099 | 1 221 | 7 520 |
| 0200 | Lesnictví, těžba dřeva a přidružené činnosti | 727 | -22 | 0 | 705 |
| 4500 | Stavebnictví | 379 | 22 | 0 | 401 |
| 5100 | Velkoobchod a zprostředkování velkoobchodu (kromě motor.vozidel) | 314 | 30 | 0 | 344 |
| 5200 | Maloobchod, opravy spotřebního zboží (kromě motor.vozidel) | 3 | 369 | 1 500 | 1 872 |
| 6600 | Pojišťovnictví (kromě sociálního zabezpečení) | 6 638 | -4 557 | -494 | 1 587 |
| 6700 | Činnosti související s úvěry a pojišťovnictvím | 13 | 0 | 0 | 13 |
| 7000 | Činnosti v oblasti nemovitostí | 2 417 | -676 | 0 | 1 741 |
| 7300 | Výzkum a vývoj | 79 | -28 | 0 | 51 |
| 7400 | Služby převážně pro podniky | 828 | -238 | 215 | 806 |
| IT | Itálie | 131 686 | -5 326 | 45 769 | 172 129 |
| 1500 | Výroba potravin a nápojů | 127 | 585 | 0 | 713 |
| 1700 | Textilní průmysl | 49 | 160 | 744 | 952 |
| 1800 | Oděvní průmysl, zpracování a barvení kožešin | 85 | -78 | 262 | 270 |
| 1900 | Činění a úprava usní, výroba brašnářského a sedlářského zboží a obuvi | 25 | 83 | 0 | 108 |
| 2000 | Průmysl dřevařský a korkařský kromě výroby nábytku; výroba košů a proutěného zboží | 1 941 | -399 | 153 | 1 695 |
| 2200 | Vydavatelství, tisk a reprodukce zvukových a obrazových map | 2 369 | 300 | 0 | 2 669 |
| 2500 | Výroba pryžových a plastových výrobků | 4 626 | -1 436 | 0 | 3 191 |
| 2600 | Výroba ostatních nekovových minerálních výrobků | 31 871 | 4 894 | 108 | 36 874 |

3. STAV PŘÍMÝCH ZAHRANIČNÍCH INVESTIC V ČESKÉ REPUBLICE K 31.12. 2000

3.5. Ekonomické zóny - jednotlivé země a ekonomická odvětví

v tis. USD

| Kód OKEČ | Název | Základní kapitál | Reinvestovaný zisk | Ostatní kapitál | Celkem |
|-----------|--|------------------|--------------------|-----------------|------------------|
| 2800 | Výroba kov.konstrukcí a kovoděl.výrobních kromě výroby strojů a zařízení | 4 467 | 2 296 | 293 | 7 057 |
| 2900 | Výroba strojů a zařízení | 30 605 | -2 746 | 17 403 | 45 262 |
| 3000 | Výroba kancelářských strojů a počítačů (vč. přístrojů na zpracování dat) | 11 | 19 | 0 | 29 |
| 3100 | Výroba elektrických strojů a přístrojů jinde neuvedených | 12 099 | 4 315 | 4 574 | 20 988 |
| 3400 | Výroba dvoustopých motorových vozidel, přívěsů a návěsů | 2 190 | 2 933 | 11 981 | 17 104 |
| 3600 | Výroba nábytku; ostatní zpracovatelský průmysl | 1 107 | -78 | 0 | 1 029 |
| 4500 | Stavebnictví | 386 | -98 | 470 | 759 |
| 5000 | Prodej, údržba a opravy motorových vozidel a prodej pohonných hmot | 2 692 | -2 736 | 0 | -44 |
| 5100 | Velkoobchod a zprostředkování velkoobchodu (kromě motor.vozidel) | 5 221 | -578 | 3 250 | 7 893 |
| 5200 | Maloobchod, opravy spotřebního zboží (kromě motor.vozidel) | 10 347 | -21 936 | 495 | -11 094 |
| 5500 | Pohostinství a ubytování | 3 781 | 36 | 1 069 | 4 886 |
| 6500 | Peněžnictví | 11 080 | 10 046 | 0 | 21 126 |
| 7000 | Činnosti v oblasti nemovitostí | 4 868 | -1 046 | 4 922 | 8 744 |
| 7400 | Služby převážně pro podniky | 1 661 | 141 | 45 | 1 847 |
| 9000 | Odstraňování odpadních vod a pevného odpadu, čištění města | 40 | -5 | 0 | 35 |
| 9200 | Rekreační, kulturní a sportovní činnosti | 36 | 0 | 0 | 36 |
| LU | Lucembursko | 248 831 | -186 252 | 65 282 | 127 861 |
| 1500 | Výroba potravin a nápojů | 2 577 | -1 079 | 0 | 1 498 |
| 1800 | Oděvní průmysl, zpracování a barvení kožešin | 74 | -13 | 107 | 168 |
| 2000 | Průmysl dřevařský a korkařský kromě výroby nábytku; výroba košů a proutěného zboží | 1 409 | -95 | 0 | 1 314 |
| 2100 | Výroba vlákniny, papíru a lepenky | 24 | -15 | 0 | 9 |
| 2200 | Vydavatelství, tisk a reprodukce zvukových a obrazových map | 15 661 | 3 115 | 0 | 18 776 |
| 2500 | Výroba pryžových a plastových výrobků | 2 758 | 778 | 0 | 3 536 |
| 2700 | Výroba kovů vč. hutního zpracování | 13 223 | 2 985 | 4 922 | 21 130 |
| 2800 | Výroba kov.konstrukcí a kovoděl.výrobních kromě výroby strojů a zařízení | 2 148 | -68 | 1 640 | 3 720 |
| 3100 | Výroba elektrických strojů a přístrojů jinde neuvedených | 7 439 | 3 352 | 31 472 | 42 263 |
| 3300 | Výroba zdravotnických, přesných, optických a časoměrných přístrojů | 7 426 | -2 709 | 2 784 | 7 501 |
| 3400 | Výroba dvoustopých motorových vozidel, přívěsů a návěsů | 765 | 1 230 | 9 879 | 11 874 |
| 4500 | Stavebnictví | 212 | -96 | 470 | 586 |
| 5100 | Velkoobchod a zprostředkování velkoobchodu (kromě motor.vozidel) | 10 690 | 4 885 | 4 602 | 20 177 |
| 5200 | Maloobchod, opravy spotřebního zboží (kromě motor.vozidel) | 125 | 55 | 1 667 | 1 847 |
| 6000 | Pozemní doprava a potrubní přeprava | 28 | -48 | 458 | 438 |
| 6300 | Vedlejší a pomocná činnost v dopravě; činnosti cestovních kanceláří | 135 | -1 016 | 1 219 | 339 |
| 6500 | Peněžnictví | 6 058 | 1 270 | 0 | 7 328 |
| 6600 | Pojišťovnictví (kromě sociálního zabezpečení) | 1 313 | 2 527 | 0 | 3 840 |
| 6700 | Činnosti související s úvěry a pojišťovnictvím | 12 | 157 | 0 | 169 |
| 7000 | Činnosti v oblasti nemovitostí | 27 799 | -1 479 | 6 428 | 32 748 |
| 7200 | Zpracování dat a související činnosti | 722 | 694 | -366 | 1 050 |
| 7400 | Služby převážně pro podniky | 148 232 | -200 683 | 0 | -52 451 |
| DE | Německo | 3 794 959 | 854 723 | 872 791 | 5 522 474 |
| 0100 | Zemědělství, myslivost a související činnosti | 1 685 | 51 | 1 126 | 2 863 |
| 1000 | Dobývání černého a hnědého uhlí, rašeliny | 1 285 | 528 | 0 | 1 813 |
| 1400 | Dobývání a úprava ostatních nerostů | 28 458 | 4 187 | 1 134 | 33 779 |
| 1500 | Výroba potravin a nápojů | 53 622 | 22 525 | 11 939 | 88 086 |
| 1600 | Zpracování tabáku | 4 504 | -4 927 | 0 | -423 |
| 1700 | Textilní průmysl | 54 472 | 6 562 | 68 037 | 129 071 |
| 1800 | Oděvní průmysl, zpracování a barvení kožešin | 9 288 | 230 | 2 049 | 11 567 |
| 1900 | Činění a úprava usní, výroba brašnářského a sedlářského zboží a obuvi | 906 | -181 | 1 492 | 2 217 |
| 2000 | Průmysl dřevařský a korkařský kromě výroby nábytku; výroba košů a proutěného zboží | 12 957 | -1 725 | 8 687 | 19 919 |
| 2100 | Výroba vlákniny, papíru a lepenky | 19 703 | 9 752 | 2 693 | 32 148 |
| 2200 | Vydavatelství, tisk a reprodukce zvukových a obrazových map | 118 187 | -7 340 | 14 328 | 125 174 |
| 2400 | Výroba chemických výrobků | 163 664 | 45 752 | 2 871 | 212 287 |
| 2500 | Výroba pryžových a plastových výrobků | 128 608 | 84 334 | 28 911 | 241 854 |
| 2600 | Výroba ostatních nekovových minerálních výrobků | 373 272 | 115 017 | 21 902 | 510 191 |
| 2700 | Výroba kovů vč. hutního zpracování | 14 961 | 1 353 | 23 699 | 40 013 |
| 2800 | Výroba kov.konstrukcí a kovoděl.výrobních kromě výroby strojů a zařízení | 109 713 | 30 121 | 77 083 | 216 917 |
| 2900 | Výroba strojů a zařízení | 79 484 | -4 532 | 20 562 | 95 514 |
| 3000 | Výroba kancelářských strojů a počítačů (vč. přístrojů na zpracování dat) | 144 | 863 | 0 | 1 007 |
| 3100 | Výroba elektrických strojů a přístrojů jinde neuvedených | 142 397 | 41 667 | 56 507 | 240 571 |
| 3200 | Výroba radiových, televizních a spojovacích zařízení a přístrojů | 35 687 | 10 800 | 3 925 | 50 411 |

3. STAV PŘÍMÝCH ZAHRANIČNÍCH INVESTIC V ČESKÉ REPUBLICE K 31.12. 2000

3.5. Ekonomické zóny - jednotlivé země a ekonomická odvětví

v tis. USD

| Kód OKEČ | Název | Základní kapitál | Reinvestovaný zisk | Ostatní kapitál | Celkem |
|-----------|--|------------------|--------------------|-----------------|------------------|
| 3300 | Výroba zdravotnických, přesných, optických a časoměrných přístrojů | 24 920 | 8 608 | 15 157 | 48 685 |
| 3400 | Výroba dvoustopých motorových vozidel, přívěsů a návěsů | 667 491 | 259 918 | 153 794 | 1 081 203 |
| 3500 | Výroba ostatních dopravních zařízení | 12 444 | -2 193 | 1 896 | 12 147 |
| 3600 | Výroba nábytku; ostatní zpracovatelský průmysl | 14 422 | 22 629 | 10 364 | 47 416 |
| 3700 | Zpracování druhotných surovin | 11 613 | 2 107 | 48 | 13 768 |
| 4000 | Výroba a rozvod elektřiny, plynu, páry a teplé vody, výroba chladu | 376 534 | 157 531 | 589 | 534 653 |
| 4100 | Úprava a rozvod vody | 10 892 | 958 | 0 | 11 850 |
| 4500 | Stavebnictví | 32 796 | -1 024 | 7 189 | 38 962 |
| 5000 | Prodej, údržba a opravy motorových vozidel a prodej pohonných hmot | 50 279 | -3 715 | 1 771 | 48 335 |
| 5100 | Velkoobchod a zprostředkování velkoobchodu (kromě motor. vozidel) | 332 719 | 46 225 | 121 739 | 500 683 |
| 5200 | Maloobchod, opravy spotřebního zboží (kromě motor. vozidel) | 207 710 | -72 570 | 73 167 | 208 307 |
| 5500 | Pohostinství a ubytování | 17 213 | -13 374 | 8 152 | 11 991 |
| 6000 | Pozemní doprava a potrubní přeprava | 3 273 | 1 476 | 2 347 | 7 096 |
| 6100 | Vodní doprava | 159 | -20 | 0 | 139 |
| 6300 | Vedlejší a pomocná činnost v dopravě; činnosti cestovních kanceláří | 5 009 | 7 924 | 681 | 13 614 |
| 6400 | Činnost poštovní a telekomunikační | 68 | 13 | 0 | 81 |
| 6500 | Peněžnictví | 292 982 | 112 306 | 5 485 | 410 773 |
| 6600 | Pojišťovnictví (kromě sociálního zabezpečení) | 31 099 | -17 266 | 190 | 14 022 |
| 6700 | Činnosti související s úvěry a pojišťovnictvím | 3 030 | -839 | 23 | 2 214 |
| 7000 | Činnosti v oblasti nemovitostí | 90 192 | -12 761 | 86 956 | 164 387 |
| 7100 | Pronájem strojů a přístrojů bez obsluhujícího personálu, pronájem zboží osobní potřeby a pro domácnost | 7 224 | 420 | 1 296 | 8 940 |
| 7200 | Zpracování dat a související činnosti | 11 609 | 3 939 | 313 | 15 861 |
| 7300 | Výzkum a vývoj | 3 190 | 2 526 | 1 178 | 6 894 |
| 7400 | Služby převážně pro podniky | 90 455 | 3 947 | 32 714 | 127 115 |
| 8000 | Školství | 29 | -3 | 0 | 26 |
| 8500 | Zdravotnictví, veterinární a sociální činnosti | 83 | 51 | 0 | 134 |
| 9000 | Odstraňování odpadních vod a pevného odpadu, čištění města | 137 171 | -2 417 | 298 | 135 052 |
| 9200 | Rekreační, kulturní a sportovní činnosti | 1 538 | -2 240 | 370 | -332 |
| 9300 | Ostatní služby | 5 821 | -2 471 | 131 | 3 480 |
| NL | Nizozemí | 5 327 901 | 407 448 | 772 611 | 6 507 959 |
| 0100 | Zemědělství, myslivost a související činnosti | 9 653 | -3 154 | 49 | 6 549 |
| 0200 | Lesnictví, těžba dřeva a přidružené činnosti | 16 348 | 36 | 0 | 16 384 |
| 1000 | Dobývání černého a hnědého uhlí, rašeliny | 3 859 | -3 864 | 0 | -5 |
| 1400 | Dobývání a úprava ostatních nerostů | 3 064 | 2 521 | 0 | 5 585 |
| 1500 | Výroba potravin a nápojů | 419 766 | 66 811 | 23 350 | 509 927 |
| 1600 | Zpracování tabáku | 125 431 | 80 838 | 2 521 | 208 790 |
| 1700 | Textilní průmysl | 49 362 | -6 558 | 1 638 | 44 442 |
| 2100 | Výroba vlákniny, papíru a lepenky | 104 411 | 54 244 | 10 930 | 169 585 |
| 2200 | Vydavatelství, tisk a reprodukce zvukových a obrazových map | 36 763 | 9 786 | 1 275 | 47 823 |
| 2300 | Koksování, rafinérské zpracování ropy, výroba jaderných paliv, radioaktivních prvků a sloučenin | 121 139 | 108 318 | 0 | 229 457 |
| 2400 | Výroba chemických výrobků | 118 415 | 30 637 | 75 374 | 224 426 |
| 2500 | Výroba pryžových a plastových výrobků | 29 012 | 47 662 | 2 443 | 79 117 |
| 2600 | Výroba ostatních nekovových minerálních výrobků | 213 119 | 62 451 | 58 847 | 334 416 |
| 2700 | Výroba kovů vč. hutního zpracování | 19 099 | 3 829 | 3 023 | 25 951 |
| 2800 | Výroba kov. konstrukcí a kovoděl. výrobků kromě výroby strojů a zařízení | 116 574 | -40 054 | 21 715 | 98 235 |
| 2900 | Výroba strojů a zařízení | 23 546 | -7 548 | 15 943 | 31 941 |
| 3100 | Výroba elektrických strojů a přístrojů jinde neuvedených | 21 781 | 29 512 | 41 189 | 92 482 |
| 3200 | Výroba radiových, televizních a spojovacích zařízení a přístrojů | 3 | -3 442 | 0 | -3 440 |
| 3300 | Výroba zdravotnických, přesných, optických a časoměrných přístrojů | 16 814 | 1 718 | 2 561 | 21 094 |
| 3400 | Výroba dvoustopých motorových vozidel, přívěsů a návěsů | 30 432 | -34 894 | 11 995 | 7 534 |
| 3500 | Výroba ostatních dopravních zařízení | 6 563 | -3 256 | 0 | 3 307 |
| 3600 | Výroba nábytku; ostatní zpracovatelský průmysl | 2 920 | 38 380 | 1 313 | 42 612 |
| 4000 | Výroba a rozvod elektřiny, plynu, páry a teplé vody, výroba chladu | 115 802 | 45 286 | 4 434 | 165 522 |
| 4500 | Stavebnictví | 4 458 | 11 285 | 0 | 15 743 |
| 5000 | Prodej, údržba a opravy motorových vozidel a prodej pohonných hmot | 86 611 | -10 905 | 12 726 | 88 433 |
| 5100 | Velkoobchod a zprostředkování velkoobchodu (kromě motor. vozidel) | 376 405 | -104 914 | 99 278 | 370 769 |
| 5200 | Maloobchod, opravy spotřebního zboží (kromě motor. vozidel) | 542 573 | -75 989 | 133 197 | 599 780 |
| 5500 | Pohostinství a ubytování | 37 123 | -80 087 | 0 | -42 964 |
| 6000 | Pozemní doprava a potrubní přeprava | 9 594 | -3 894 | 2 526 | 8 226 |
| 6300 | Vedlejší a pomocná činnost v dopravě; činnosti cestovních kanceláří | 523 | 1 111 | 17 521 | 19 155 |

3. STAV PŘÍMÝCH ZAHRANIČNÍCH INVESTIC V ČESKÉ REPUBLICE K 31.12. 2000

3.5. Ekonomické zóny - jednotlivé země a ekonomická odvětví

v tis. USD

| Kód OKEČ | Název | Základní kapitál | Reinvestovaný zisk | Ostatní kapitál | Celkem |
|-----------|--|------------------|--------------------|-----------------|------------------|
| 6400 | Činnost poštovní a telekomunikační | 1 676 725 | 227 022 | 57 581 | 1 961 329 |
| 6500 | Peněžnictví | 241 505 | -80 609 | 0 | 160 896 |
| 6600 | Pojišťovnictví (kromě sociálního zabezpečení) | 120 777 | 66 142 | 0 | 186 920 |
| 6700 | Činnosti související s úvěry a pojišťovnictvím | 6 886 | 2 075 | -9 | 8 951 |
| 7000 | Činnosti v oblasti nemovitostí | 114 912 | -16 322 | 186 651 | 285 241 |
| 7100 | Pronájem strojů a přístrojů bez obsluhujícího personálu, pronájem zboží osobní potřeby a pro domácnost | 3 071 | -1 266 | 0 | 1 805 |
| 7200 | Zpracování dat a související činnosti | 28 696 | -6 883 | 2 936 | 24 749 |
| 7400 | Služby převážně pro podniky | 460 381 | 10 469 | -23 048 | 447 802 |
| 8000 | Školství | 106 | 0 | 0 | 106 |
| 9000 | Odstraňování odpadních vod a pevného odpadu, čištění města | 3 049 | -95 | 0 | 2 955 |
| 9200 | Rekreační, kulturní a sportovní činnosti | 10 512 | -8 954 | 4 654 | 6 212 |
| 9300 | Ostatní služby | 119 | 0 | 0 | 119 |
| PT | Portugalsko | 663 | -81 | 1 799 | 2 381 |
| 2100 | Výroba vlákniny, papíru a lepenky | 24 | -15 | 0 | 9 |
| 4500 | Stavebnictví | 575 | -12 | 0 | 563 |
| 5100 | Velkoobchod a zprostředkování velkoobchodu (kromě motor.vozidel) | 2 | -1 | 297 | 298 |
| 5200 | Maloobchod, opravy spotřebního zboží (kromě motor.vozidel) | 17 | -19 | 0 | -3 |
| 7000 | Činnosti v oblasti nemovitostí | 43 | 0 | 1 441 | 1 484 |
| 9300 | Ostatní služby | 3 | -33 | 61 | 31 |
| AT | Rakousko | 1 839 882 | 171 055 | 398 235 | 2 409 172 |
| 1400 | Dobývání a úprava ostatních nerostů | 17 155 | 9 181 | 581 | 26 917 |
| 1500 | Výroba potravin a nápojů | 29 500 | 7 993 | 7 215 | 44 707 |
| 1700 | Textilní průmysl | 18 086 | -3 847 | 3 715 | 17 953 |
| 1800 | Oděvní průmysl, zpracování a barvení kožešin | 609 | 515 | 610 | 1 734 |
| 1900 | Činění a úprava usní, výroba brašnářského a sedlářského zboží a obuvi | 1 190 | -1 071 | 101 | 220 |
| 2000 | Průmysl dřevařský a korkařský kromě výroby nábytku; výroba košů a proutěného zboží | 10 941 | 11 563 | 9 943 | 32 448 |
| 2100 | Výroba vlákniny, papíru a lepenky | 11 238 | 1 030 | 21 067 | 33 335 |
| 2200 | Vydavatelství, tisk a reprodukce zvukových a obrazových map | 313 | 2 909 | 58 | 3 279 |
| 2300 | Koksování, rafinérské zpracování ropy, výroba jaderných paliv, radioaktivních prvků a sloučenin | 114 | 215 | 0 | 330 |
| 2400 | Výroba chemických výrobků | 463 | -250 | 8 553 | 8 766 |
| 2500 | Výroba pryžových a plastových výrobků | 58 784 | 59 591 | 5 356 | 123 732 |
| 2600 | Výroba ostatních nekovových minerálních výrobků | 117 868 | 20 806 | 52 811 | 191 486 |
| 2700 | Výroba kovů vč. hutního zpracování | 3 056 | -404 | 0 | 2 652 |
| 2800 | Výroba kov.konstrukcí a kovoděl.výrobků kromě výroby strojů a zařízení | 26 976 | 1 861 | 12 966 | 41 804 |
| 2900 | Výroba strojů a zařízení | 21 086 | 7 633 | 2 451 | 31 169 |
| 3100 | Výroba elektrických strojů a přístrojů jinde neuvedených | 17 035 | 4 748 | 8 878 | 30 661 |
| 3200 | Výroba radiových, televizních a spojových zařízení a přístrojů | 159 | 468 | 607 | 1 233 |
| 3300 | Výroba zdravotnických, přesných, optických a časoměrných přístrojů | 598 | 992 | 0 | 1 590 |
| 3400 | Výroba dvoustopých motorových vozidel, přívěsů a návěsů | 2 727 | 2 831 | 1 042 | 6 600 |
| 3500 | Výroba ostatních dopravních zařízení | 976 | -97 | 0 | 879 |
| 3600 | Výroba nábytku; ostatní zpracovatelský průmysl | 7 689 | 575 | 3 064 | 11 328 |
| 3700 | Zpracování druhotných surovin | 291 | 40 | 0 | 331 |
| 4000 | Výroba a rozvod elektřiny, plynu, páry a teplé vody, výroba chladu | 12 766 | 7 258 | 0 | 20 024 |
| 4500 | Stavebnictví | 68 501 | -7 647 | 1 479 | 62 333 |
| 5000 | Prodej, údržba a opravy motorových vozidel a prodej pohonných hmot | 10 561 | -1 290 | 5 914 | 15 185 |
| 5100 | Velkoobchod a zprostředkování velkoobchodu (kromě motor.vozidel) | 300 240 | 21 779 | 82 991 | 405 010 |
| 5200 | Maloobchod, opravy spotřebního zboží (kromě motor.vozidel) | 153 762 | -26 869 | 24 911 | 151 804 |
| 5500 | Pohostinství a ubytování | 27 234 | -36 984 | 2 683 | -7 067 |
| 6000 | Pozemní doprava a potrubní přeprava | 2 711 | -990 | 1 458 | 3 179 |
| 6300 | Vedlejší a pomocná činnost v dopravě; činnosti cestovních kanceláří | 847 | 2 730 | 1 958 | 5 534 |
| 6400 | Činnost poštovní a telekomunikační | 6 226 | -3 883 | 4 311 | 6 655 |
| 6500 | Peněžnictví | 364 689 | 121 034 | 4 198 | 489 921 |
| 6600 | Pojišťovnictví (kromě sociálního zabezpečení) | 61 969 | 3 926 | 0 | 65 896 |
| 6700 | Činnosti související s úvěry a pojišťovnictvím | 239 907 | -28 998 | 1 154 | 212 062 |
| 7000 | Činnosti v oblasti nemovitostí | 86 777 | -10 865 | 56 651 | 132 563 |
| 7100 | Pronájem strojů a přístrojů bez obsluhujícího personálu, pronájem zboží osobní potřeby a pro domácnost | 1 986 | -987 | 843 | 1 843 |
| 7200 | Zpracování dat a související činnosti | 2 774 | 1 381 | 1 259 | 5 414 |
| 7400 | Služby převážně pro podniky | 137 141 | 1 659 | 55 934 | 194 734 |

3. STAV PŘÍMÝCH ZAHRANIČNÍCH INVESTIC V ČESKÉ REPUBLICE K 31.12. 2000

3.5. Ekonomické zóny - jednotlivé země a ekonomická odvětví

v tis. USD

| Kód OKEČ | Název | Základní kapitál | Reinvestovaný zisk | Ostatní kapitál | Celkem |
|-----------|--|------------------|--------------------|-----------------|----------------|
| 8500 | Zdravotnictví, veterinární a sociální činnosti | 439 | -24 | 212 | 627 |
| 9000 | Odstraňování odpadních vod a pevného odpadu, čištění města | 10 221 | 1 646 | 3 019 | 14 885 |
| 9300 | Ostatní služby | 4 277 | 899 | 10 241 | 15 417 |
| GR | Řecko | 6 330 | -2 668 | 0 | 3 661 |
| 2800 | Výroba kov.konstrukcí a kovoděl.výrobních kromě výroby strojů a zařízení | 10 | -92 | 0 | -82 |
| 2900 | Výroba strojů a zařízení | 1 382 | 21 | 0 | 1 403 |
| 3600 | Výroba nábytku; ostatní zpracovatelský průmysl | 31 | 18 | 0 | 48 |
| 5100 | Velkoobchod a zprostředkování velkoobchodu (kromě motor.vozidel) | 245 | -202 | 0 | 43 |
| 5200 | Maloobchod, opravy spotřebního zboží (kromě motor.vozidel) | 2 969 | -733 | 0 | 2 236 |
| 7200 | Zpracování dat a související činnosti | 1 693 | -1 680 | 0 | 13 |
| ES | Španělsko | 34 610 | 1 524 | 586 | 36 720 |
| 0100 | Zemědělství, myslivost a související činnosti | 5 | -7 | 0 | -2 |
| 2400 | Výroba chemických výrobků | 40 | -42 | 65 | 62 |
| 2500 | Výroba pryžových a plastových výrobků | 5 387 | 570 | 0 | 5 957 |
| 2700 | Výroba kovů vč. hutního zpracování | 5 | -19 | 176 | 162 |
| 2800 | Výroba kov.konstrukcí a kovoděl.výrobních kromě výroby strojů a zařízení | 1 596 | -130 | 0 | 1 466 |
| 2900 | Výroba strojů a zařízení | 792 | -92 | 603 | 1 303 |
| 3400 | Výroba dvoustupňových motorových vozidel, přívěsů a návěsů | 309 | -109 | 368 | 569 |
| 5100 | Velkoobchod a zprostředkování velkoobchodu (kromě motor.vozidel) | 1 610 | 621 | 170 | 2 401 |
| 5200 | Maloobchod, opravy spotřebního zboží (kromě motor.vozidel) | 2 404 | 502 | 0 | 2 905 |
| 7000 | Činnosti v oblasti nemovitostí | 19 205 | -351 | -1 409 | 17 445 |
| 7200 | Zpracování dat a související činnosti | 740 | -42 | 0 | 699 |
| 7400 | Služby převážně pro podniky | 2 516 | 624 | 613 | 3 753 |
| SE | Švédsko | 179 088 | -26 752 | 141 787 | 294 123 |
| 0500 | Rybolov, chov ryb, přidružené činnosti v rámci rybolovu | 1 702 | 0 | 0 | 1 702 |
| 1500 | Výroba potravin a nápojů | 505 | 1 302 | 1 123 | 2 930 |
| 2100 | Výroba vlákniny, papíru a lepenky | 40 383 | -22 358 | 0 | 18 025 |
| 2200 | Vydavatelství, tisk a reprodukce zvukových a obrazových map | 317 | -3 523 | 372 | -2 834 |
| 2400 | Výroba chemických výrobků | 7 167 | 1 463 | 0 | 8 630 |
| 2500 | Výroba pryžových a plastových výrobků | 15 206 | -9 173 | 0 | 6 033 |
| 2700 | Výroba kovů vč. hutního zpracování | 21 265 | -6 915 | 0 | 14 350 |
| 2800 | Výroba kov.konstrukcí a kovoděl.výrobních kromě výroby strojů a zařízení | 6 611 | 162 | 0 | 6 773 |
| 2900 | Výroba strojů a zařízení | 795 | 3 828 | 0 | 4 623 |
| 3300 | Výroba zdravotnických, přesných, optických a časoměrných přístrojů | 849 | -677 | 759 | 931 |
| 4000 | Výroba a rozvod elektřiny, plynu, páry a teplé vody, výroba chladu | 39 623 | 28 056 | 0 | 67 680 |
| 4500 | Stavebnictví | 1 212 | -2 237 | 0 | -1 026 |
| 5000 | Prodej, údržba a opravy motorových vozidel a prodej pohonných hmot | 4 892 | -901 | 7 437 | 11 428 |
| 5100 | Velkoobchod a zprostředkování velkoobchodu (kromě motor.vozidel) | 5 628 | -9 228 | 76 390 | 72 790 |
| 5200 | Maloobchod, opravy spotřebního zboží (kromě motor.vozidel) | 5 579 | -3 643 | 6 531 | 8 467 |
| 6000 | Pozemní doprava a potrubní přeprava | 13 541 | 167 | -2 491 | 11 216 |
| 7000 | Činnosti v oblasti nemovitostí | 10 200 | -1 338 | 14 949 | 23 811 |
| 7100 | Pronájem strojů a přístrojů bez obsluhujícího personálu, pronájem zboží osobní potřeby a pro domácnost | 1 560 | -941 | 36 718 | 37 337 |
| 7200 | Zpracování dat a související činnosti | 502 | -1 112 | 0 | -610 |
| 7300 | Výzkum a vývoj | 337 | 765 | 0 | 1 102 |
| 7400 | Služby převážně pro podniky | 22 | -125 | 0 | -103 |
| 9300 | Ostatní služby | 1 190 | -323 | 0 | 867 |
| GB | Velká Británie | 769 758 | -36 228 | 16 268 | 749 799 |
| 0100 | Zemědělství, myslivost a související činnosti | 589 | 54 | 0 | 644 |
| 1400 | Dobývání a úprava ostatních nerostů | 12 515 | 2 772 | 397 | 15 683 |
| 1700 | Textilní průmysl | 2 975 | 2 566 | 0 | 5 541 |
| 1800 | Oděvní průmysl, zpracování a barvení kožešin | 3 | -375 | 0 | -373 |
| 2000 | Průmysl dřevařský a korkařský kromě výroby nábytku; výroba košů a proutěného zboží | 8 126 | -1 852 | 0 | 6 274 |
| 2200 | Vydavatelství, tisk a reprodukce zvukových a obrazových map | 140 | 18 | 0 | 157 |
| 2400 | Výroba chemických výrobků | 804 | 1 015 | 0 | 1 819 |
| 2600 | Výroba ostatních nekovových minerálních výrobků | 8 792 | 9 942 | -5 255 | 13 479 |
| 2700 | Výroba kovů vč. hutního zpracování | 99 126 | -6 468 | 1 376 | 94 034 |
| 2800 | Výroba kov.konstrukcí a kovoděl.výrobních kromě výroby strojů a zařízení | 21 723 | 1 745 | 0 | 23 468 |
| 3200 | Výroba radiových, televizních a spojovacích zařízení a přístrojů | 4 895 | -3 684 | 0 | 1 211 |
| 3400 | Výroba dvoustupňových motorových vozidel, přívěsů a návěsů | 6 614 | -1 381 | 4 337 | 9 571 |
| 3600 | Výroba nábytku; ostatní zpracovatelský průmysl | 897 | -36 | 829 | 1 690 |

3. STAV PŘÍMÝCH ZAHRANIČNÍCH INVESTIC V ČESKÉ REPUBLICE K 31.12. 2000

3.5. Ekonomické zóny - jednotlivé země a ekonomická odvětví

v tis. USD

| Kód OKEČ | Název | Základní kapitál | Reinvestovaný zisk | Ostatní kapitál | Celkem |
|-----------|--|------------------|--------------------|-----------------|------------------|
| 4000 | Výroba a rozvod elektřiny, plynu, páry a teplé vody, výroba chladu | 125 667 | 107 340 | 0 | 233 007 |
| 4100 | Úprava a rozvod vody | 87 965 | 18 813 | 0 | 106 777 |
| 5000 | Prodej, údržba a opravy motorových vozidel a prodej pohonných hmot | 59 083 | 14 875 | 2 116 | 76 073 |
| 5100 | Velkoobchod a zprostředkování velkoobchodu (kromě motor. vozidel) | 25 091 | -13 544 | 8 926 | 20 473 |
| 6300 | Vedlejší a pomocná činnost v dopravě; činnosti cestovních kanceláří | 811 | 694 | 0 | 1 505 |
| 6500 | Peněžnictví | 5 366 | -3 020 | 0 | 2 346 |
| 6600 | Pojišťovnictví (kromě sociálního zabezpečení) | 18 523 | -107 | 264 | 18 681 |
| 6700 | Činnosti související s úvěry a pojišťovnictvím | 146 | 39 | 0 | 185 |
| 7000 | Činnosti v oblasti nemovitostí | 6 925 | 291 | 1 302 | 8 517 |
| 7200 | Zpracování dat a související činnosti | 1 529 | -1 202 | 90 | 417 |
| 7400 | Služby převážně pro podniky | 248 814 | -165 137 | 4 | 83 681 |
| 8000 | Školství | 36 | 414 | 70 | 521 |
| 9200 | Rekreační, kulturní a sportovní činnosti | 22 604 | 0 | 1 814 | 24 418 |
| A5 | EFTA | 927 080 | -33 640 | 117 502 | 1 010 942 |
| IS | Island | 8 | -60 | 0 | -52 |
| 5500 | Pohostinství a ubytování | 8 | -60 | 0 | -52 |
| LI | Lichtenštejnsko | 27 296 | 5 596 | 297 | 33 189 |
| 1500 | Výroba potravin a nápojů | 252 | -204 | 2 | 50 |
| 1800 | Oděvní průmysl, zpracování a barvení kožešin | 4 895 | 513 | 0 | 5 408 |
| 2000 | Průmysl dřevařský a korkařský kromě výroby nábytku; výroba košů a proutěného zboží | 456 | 1 719 | 0 | 2 175 |
| 2200 | Vydavatelství, tisk a reprodukce zvukových a obrazových map | 188 | -168 | 0 | 20 |
| 2400 | Výroba chemických výrobků | 3 207 | 43 | 3 443 | 6 693 |
| 2800 | Výroba kov.konstrukcí a kovoděl.výrobků kromě výroby strojů a zařízení | 1 863 | 637 | 0 | 2 500 |
| 3100 | Výroba elektrických strojů a přístrojů jinde neuvedených | 545 | 52 | 0 | 598 |
| 3600 | Výroba nábytku; ostatní zpracovatelský průmysl | 140 | -18 | 168 | 290 |
| 5100 | Velkoobchod a zprostředkování velkoobchodu (kromě motor. vozidel) | 1 904 | 2 776 | 146 | 4 826 |
| 5200 | Maloobchod, opravy spotřebního zboží (kromě motor. vozidel) | 56 | 7 | 50 | 113 |
| 5500 | Pohostinství a ubytování | 5 296 | -762 | -4 083 | 451 |
| 6000 | Pozemní doprava a potrubní přeprava | 2 566 | 496 | 0 | 3 062 |
| 7000 | Činnosti v oblasti nemovitostí | 3 042 | -68 | 550 | 3 525 |
| 7100 | Pronájem strojů a přístrojů bez obsluhujícího personálu, pronájem zboží osobní potřeby a pro domácnost | 390 | 67 | 0 | 457 |
| 7400 | Služby převážně pro podniky | 2 061 | 388 | 20 | 2 469 |
| 8500 | Zdravotnictví, veterinární a sociální činnosti | 434 | 116 | 0 | 550 |
| NO | Norsko | 75 170 | 1 743 | 28 973 | 105 886 |
| 1500 | Výroba potravin a nápojů | 25 959 | 4 852 | 32 543 | 63 354 |
| 2100 | Výroba vlákniny, papíru a lepenky | 23 370 | 3 271 | -12 456 | 14 186 |
| 2400 | Výroba chemických výrobků | 3 835 | 1 326 | 359 | 5 520 |
| 2800 | Výroba kov.konstrukcí a kovoděl.výrobků kromě výroby strojů a zařízení | 1 322 | -790 | 1 729 | 2 261 |
| 5100 | Velkoobchod a zprostředkování velkoobchodu (kromě motor. vozidel) | 343 | -29 | 801 | 1 114 |
| 5200 | Maloobchod, opravy spotřebního zboží (kromě motor. vozidel) | 10 | -7 | 5 | 7 |
| 6400 | Činnost poštovní a telekomunikační | 19 856 | -7 352 | 5 847 | 18 351 |
| 7200 | Zpracování dat a související činnosti | 210 | 569 | 145 | 924 |
| 7400 | Služby převážně pro podniky | 266 | -97 | 0 | 169 |
| CH | Švýcarsko | 824 606 | -40 919 | 88 232 | 871 919 |
| 0500 | Rybolov, chov ryb, přidružené činnosti v rámci rybolovu | 1 277 | 0 | 0 | 1 277 |
| 1000 | Dobývání černého a hnědého uhlí, rašeliny | 299 550 | 4 287 | 0 | 303 837 |
| 1400 | Dobývání a úprava ostatních nerostů | 63 | 190 | 89 | 343 |
| 1500 | Výroba potravin a nápojů | 5 | 29 | -1 | 33 |
| 1700 | Textilní průmysl | 3 827 | 2 286 | 0 | 6 114 |
| 1800 | Oděvní průmysl, zpracování a barvení kožešin | 11 783 | -6 048 | 0 | 5 735 |
| 1900 | Činění a úprava usní, výroba brašnářského a sedlářského zboží a obuvi | 6 823 | -11 254 | 0 | -4 430 |
| 2000 | Průmysl dřevařský a korkařský kromě výroby nábytku; výroba košů a proutěného zboží | 18 932 | 0 | 0 | 18 932 |
| 2100 | Výroba vlákniny, papíru a lepenky | 18 205 | 13 329 | 4 694 | 36 228 |
| 2200 | Vydavatelství, tisk a reprodukce zvukových a obrazových map | 160 | 62 | 143 | 365 |
| 2400 | Výroba chemických výrobků | 399 | 5 958 | 0 | 6 357 |
| 2500 | Výroba pryžových a plastových výrobků | 7 753 | 674 | 7 002 | 15 429 |
| 2600 | Výroba ostatních nekovových minerálních výrobků | 40 111 | 5 181 | 1 229 | 46 522 |
| 2700 | Výroba kovů vč. hutního zpracování | 67 435 | -4 866 | 0 | 62 569 |
| 2800 | Výroba kov.konstrukcí a kovoděl.výrobků kromě výroby strojů a zařízení | 20 632 | -4 708 | 6 113 | 22 037 |

3. STAV PŘÍMÝCH ZAHRANIČNÍCH INVESTIC V ČESKÉ REPUBLICE K 31.12. 2000

3.5. Ekonomické zóny - jednotlivé země a ekonomická odvětví

v tis. USD

| Kód OKEČ | Název | Základní kapitál | Reinvestovaný zisk | Ostatní kapitál | Celkem |
|-----------|--|------------------|--------------------|-----------------|----------------|
| 2900 | Výroba strojů a zařízení | 20 766 | 2 254 | 13 930 | 36 950 |
| 3100 | Výroba elektrických strojů a přístrojů jinde neuvedených | 3 888 | -4 196 | 7 495 | 7 186 |
| 3200 | Výroba radiových, televizních a spojových zařízení a přístrojů | 1 086 | -68 | 968 | 1 987 |
| 3300 | Výroba zdravotnických, přesných, optických a časoměrných přístrojů | 523 | -487 | 0 | 36 |
| 4500 | Stavebnictví | 925 | 1 587 | 0 | 2 512 |
| 5000 | Prodej, údržba a opravy motorových vozidel a prodej pohonných hmot | 5 378 | 2 038 | 5 305 | 12 721 |
| 5100 | Velkoobchod a zprostředkování velkoobchodu (kromě motor. vozidel) | 70 808 | -11 013 | 24 561 | 84 356 |
| 5200 | Maloobchod, opravy spotřebního zboží (kromě motor. vozidel) | 25 689 | -10 069 | 1 336 | 16 956 |
| 5500 | Pohostinství a ubytování | 3 868 | -112 | 0 | 3 756 |
| 6300 | Vedlejší a pomocná činnost v dopravě; činnosti cestovních kanceláří | 12 615 | 3 427 | 346 | 16 388 |
| 6500 | Peněžnictví | 17 052 | -16 133 | 0 | 920 |
| 6600 | Pojišťovnictví (kromě sociálního zabezpečení) | 80 990 | -1 727 | 0 | 79 264 |
| 6700 | Činnosti související s úvěry a pojišťovnictvím | 3 692 | 2 057 | 0 | 5 749 |
| 7000 | Činnosti v oblasti nemovitostí | 16 441 | -4 915 | 14 261 | 25 787 |
| 7200 | Zpracování dat a související činnosti | 1 435 | 2 867 | 0 | 4 302 |
| 7400 | Služby převážně pro podniky | 62 493 | -11 552 | 761 | 51 702 |
| E2 | OSTATNÍ EVROPSKÉ ZEMĚ | 699 552 | -44 405 | 44 438 | 699 584 |
| AD | Andorra | 1 289 | -266 | 0 | 1 023 |
| 2400 | Výroba chemických výrobků | 1 156 | 15 | 0 | 1 172 |
| 5100 | Velkoobchod a zprostředkování velkoobchodu (kromě motor. vozidel) | 132 | -281 | 0 | -149 |
| BY | Bělorusko | 66 | 79 | 0 | 145 |
| 5100 | Velkoobchod a zprostředkování velkoobchodu (kromě motor. vozidel) | 63 | 106 | 0 | 169 |
| 5200 | Maloobchod, opravy spotřebního zboží (kromě motor. vozidel) | 1 | 0 | 0 | 1 |
| 6300 | Vedlejší a pomocná činnost v dopravě; činnosti cestovních kanceláří | 1 | -26 | 0 | -25 |
| BA | Bosna a Hercegovina | 41 | 20 | 0 | 61 |
| 5100 | Velkoobchod a zprostředkování velkoobchodu (kromě motor. vozidel) | 41 | 20 | 0 | 61 |
| BG | Bulharsko | 32 | 157 | 0 | 189 |
| 5100 | Velkoobchod a zprostředkování velkoobchodu (kromě motor. vozidel) | 32 | 157 | 0 | 189 |
| GI | Gibraltar | 46 | 36 | 0 | 82 |
| 5100 | Velkoobchod a zprostředkování velkoobchodu (kromě motor. vozidel) | 8 | 57 | 0 | 65 |
| 7400 | Služby převážně pro podniky | 38 | -21 | 0 | 17 |
| GG | Guernsey | 5 037 | -342 | 0 | 4 695 |
| 2100 | Výroba vlákniny, papíru a lepenky | 777 | -11 | 0 | 766 |
| 5100 | Velkoobchod a zprostředkování velkoobchodu (kromě motor. vozidel) | 87 | -23 | 0 | 64 |
| 7400 | Služby převážně pro podniky | 4 160 | -308 | 0 | 3 852 |
| 9300 | Ostatní služby | 13 | 0 | 0 | 13 |
| HR | Chorvatsko | 216 | -92 | 0 | 124 |
| 5100 | Velkoobchod a zprostředkování velkoobchodu (kromě motor. vozidel) | 216 | -92 | 0 | 124 |
| JE | Jersey | 22 367 | -4 343 | 8 525 | 26 549 |
| 5100 | Velkoobchod a zprostředkování velkoobchodu (kromě motor. vozidel) | 22 364 | -4 343 | 3 781 | 21 802 |
| 6400 | Činnost poštovní a telekomunikační | 3 | 0 | 0 | 3 |
| 9200 | Rekreační, kulturní a sportovní činnosti | 0 | 0 | 4 744 | 4 744 |
| CY | Kypr | 233 017 | -13 595 | 6 116 | 225 538 |
| 1500 | Výroba potravin a nápojů | 2 566 | 412 | 0 | 2 978 |
| 2000 | Průmysl dřevařský a korkařský kromě výroby nábytku; výroba košů a proutěného zboží | 12 429 | 2 775 | 731 | 15 934 |
| 2600 | Výroba ostatních nekovových minerálních výrobků | 3 216 | -730 | 0 | 2 486 |
| 2900 | Výroba strojů a zařízení | 2 941 | -243 | 0 | 2 698 |
| 3500 | Výroba ostatních dopravních zařízení | 13 | 577 | 0 | 590 |
| 3600 | Výroba nábytku; ostatní zpracovatelský průmysl | 3 163 | 115 | 0 | 3 278 |
| 4500 | Stavebnictví | 1 539 | -416 | 0 | 1 123 |
| 5000 | Prodej, údržba a opravy motorových vozidel a prodej pohonných hmot | 410 | 126 | 0 | 536 |
| 5100 | Velkoobchod a zprostředkování velkoobchodu (kromě motor. vozidel) | 21 393 | -7 804 | 824 | 14 413 |
| 5200 | Maloobchod, opravy spotřebního zboží (kromě motor. vozidel) | 42 626 | -3 639 | 325 | 39 313 |
| 6100 | Vodní doprava | 3 044 | -2 885 | 0 | 159 |
| 6400 | Činnost poštovní a telekomunikační | 93 | 46 | 0 | 139 |
| 6500 | Peněžnictví | 57 147 | 21 992 | 0 | 79 139 |
| 6600 | Pojišťovnictví (kromě sociálního zabezpečení) | 204 | 361 | 0 | 564 |
| 6700 | Činnosti související s úvěry a pojišťovnictvím | 1 172 | 628 | 0 | 1 800 |
| 7000 | Činnosti v oblasti nemovitostí | 42 666 | -30 960 | 3 689 | 15 396 |
| 7100 | Pronájem strojů a přístrojů bez obsluhujícího personálu, pronájem zboží osobní potřeby a pro domácnost | 1 311 | -211 | 0 | 1 100 |

3. STAV PŘÍMÝCH ZAHRANIČNÍCH INVESTIC V ČESKÉ REPUBLICE K 31.12. 2000

3.5. Ekonomické zóny - jednotlivé země a ekonomická odvětví

v tis. USD

| Kód OKEČ | Název | Základní kapitál | Reinvestovaný zisk | Ostatní kapitál | Celkem |
|-----------|---|------------------|--------------------|-----------------|----------------|
| | 7200 Zpracování dat a související činnosti | 2 132 | 36 | 0 | 2 168 |
| | 7400 Služby převážně pro podniky | 34 953 | 6 224 | 548 | 41 724 |
| HU | Maďarsko | 71 109 | -8 195 | 7 349 | 70 263 |
| | 1500 Výroba potravin a nápojů | 19 752 | -2 787 | 28 | 16 992 |
| | 2400 Výroba chemických výrobků | 22 306 | 401 | 0 | 22 708 |
| | 5000 Prodej, údržba a opravy motorových vozidel a prodej pohonných hmot | 198 | -109 | 0 | 90 |
| | 5100 Velkoobchod a zprostředkování velkoobchodu (kromě motor. vozidel) | 1 166 | -679 | 22 | 509 |
| | 5200 Maloobchod, opravy spotřebního zboží (kromě motor. vozidel) | 63 | -450 | 0 | -387 |
| | 5500 Pohostinství a ubytování | 27 | -303 | 0 | -276 |
| | 6500 Peněžnictví | 15 316 | -7 852 | 0 | 7 464 |
| | 7000 Činnosti v oblasti nemovitostí | 2 182 | 897 | 7 300 | 10 378 |
| | 7100 Pronájem strojů a přístrojů bez obsluhujícího personálu, pronájem zboží osobní potřeby a pro domácnost | 16 | -31 | 0 | -15 |
| | 7400 Služby převážně pro podniky | 8 | 2 | 0 | 9 |
| | 8500 Zdravotnictví, veterinární a sociální činnosti | 10 074 | 2 716 | 0 | 12 791 |
| MT | Malta | 92 478 | 15 678 | 12 657 | 120 812 |
| | 2600 Výroba ostatních nekovových minerálních výrobků | 22 987 | 23 103 | 0 | 46 090 |
| | 5100 Velkoobchod a zprostředkování velkoobchodu (kromě motor. vozidel) | 397 | -307 | 0 | 89 |
| | 5200 Maloobchod, opravy spotřebního zboží (kromě motor. vozidel) | 20 601 | 0 | 0 | 20 601 |
| | 5500 Pohostinství a ubytování | 48 491 | -6 593 | 12 657 | 54 554 |
| | 7000 Činnosti v oblasti nemovitostí | 2 | -525 | 0 | -523 |
| IM | Ostrov Man | 4 613 | 273 | -3 | 4 883 |
| | 5100 Velkoobchod a zprostředkování velkoobchodu (kromě motor. vozidel) | 4 483 | 273 | -3 | 4 753 |
| | 5200 Maloobchod, opravy spotřebního zboží (kromě motor. vozidel) | 14 | 0 | 0 | 14 |
| | 7000 Činnosti v oblasti nemovitostí | 116 | 0 | 0 | 116 |
| PL | Polsko | 27 448 | 4 992 | 1 764 | 34 204 |
| | 1000 Dobývání černého a hnědého uhlí, rašeliny | 13 | 13 | 0 | 27 |
| | 1500 Výroba potravin a nápojů | 137 | 120 | 0 | 257 |
| | 1800 Oděvní průmysl, zpracování a barvení kožešin | 18 | 15 | 255 | 288 |
| | 2400 Výroba chemických výrobků | 20 375 | 4 793 | 0 | 25 169 |
| | 2600 Výroba ostatních nekovových minerálních výrobků | 1 198 | 985 | 0 | 2 183 |
| | 3100 Výroba elektrických strojů a přístrojů jinde neuvedených | 9 | -4 | 0 | 5 |
| | 4500 Stavebnictví | 68 | 22 | 0 | 90 |
| | 5100 Velkoobchod a zprostředkování velkoobchodu (kromě motor. vozidel) | 328 | 299 | 0 | 627 |
| | 5200 Maloobchod, opravy spotřebního zboží (kromě motor. vozidel) | 1 500 | 13 | -0 | 1 513 |
| | 5500 Pohostinství a ubytování | 2 320 | -1 600 | 1 509 | 2 230 |
| | 6500 Peněžnictví | 1 481 | 335 | 0 | 1 816 |
| RU | Rusko | 13 304 | -1 865 | 3 418 | 14 857 |
| | 1700 Textilní průmysl | 258 | -88 | 0 | 170 |
| | 5000 Prodej, údržba a opravy motorových vozidel a prodej pohonných hmot | 927 | 1 904 | 2 324 | 5 156 |
| | 5100 Velkoobchod a zprostředkování velkoobchodu (kromě motor. vozidel) | 3 134 | -318 | 1 081 | 3 897 |
| | 5200 Maloobchod, opravy spotřebního zboží (kromě motor. vozidel) | 69 | 9 | -24 | 54 |
| | 5500 Pohostinství a ubytování | 449 | -3 857 | 0 | -3 407 |
| | 6300 Vedlejší a pomocná činnost v dopravě; činnosti cestovních kanceláří | 65 | 5 | 0 | 70 |
| | 7200 Zpracování dat a související činnosti | 26 | 86 | 0 | 112 |
| | 7400 Služby převážně pro podniky | 301 | 1 591 | 36 | 1 928 |
| | 8500 Zdravotnictví, veterinární a sociální činnosti | 8 076 | -1 197 | 0 | 6 878 |
| SM | San Marino | 338 | -2 | 382 | 718 |
| | 5200 Maloobchod, opravy spotřebního zboží (kromě motor. vozidel) | 335 | 0 | 0 | 335 |
| | 7000 Činnosti v oblasti nemovitostí | 3 | -2 | 382 | 383 |
| SK | Slovensko | 219 354 | -35 266 | 2 859 | 186 947 |
| | 0100 Zemědělství, myslivost a související činnosti | 566 | -126 | 0 | 440 |
| | 1500 Výroba potravin a nápojů | 17 | -10 | 0 | 7 |
| | 1700 Textilní průmysl | 49 | -47 | 0 | 2 |
| | 2100 Výroba vlákniny, papíru a lepenky | 3 | -1 515 | 0 | -1 512 |
| | 2200 Vydavatelství, tisk a reprodukce zvukových a obrazových map | 289 | 33 | 0 | 322 |
| | 2400 Výroba chemických výrobků | 3 203 | 187 | 2 295 | 5 685 |
| | 2500 Výroba pryžových a plastových výrobků | 1 044 | 966 | 0 | 2 011 |
| | 2700 Výroba kovů vč. hutního zpracování | 1 366 | -595 | 0 | 771 |
| | 2800 Výroba kov. konstrukcí a kovodělných výrobků kromě výroby strojů a zařízení | 14 | -33 | 0 | -18 |
| | 2900 Výroba strojů a zařízení | 23 333 | 10 617 | 0 | 33 950 |
| | 3100 Výroba elektrických strojů a přístrojů jinde neuvedených | 1 136 | 261 | -52 | 1 344 |

3. STAV PŘÍMÝCH ZAHRANIČNÍCH INVESTIC V ČESKÉ REPUBLICE K 31.12. 2000

3.5. Ekonomické zóny - jednotlivé země a ekonomická odvětví

v tis. USD

| Kód OKEČ | Název | Základní kapitál | Reinvestovaný zisk | Ostatní kapitál | Celkem |
|-----------|--|------------------|--------------------|-----------------|------------------|
| 4000 | Výroba a rozvod elektřiny, plynu, páry a teplé vody, výroba chladu | 8 499 | 0 | 0 | 8 499 |
| 4500 | Stavebnictví | 26 540 | 3 070 | 0 | 29 610 |
| 5000 | Prodej, údržba a opravy motorových vozidel a prodej pohonných hmot | 7 654 | -1 641 | 40 | 6 053 |
| 5100 | Velkoobchod a zprostředkování velkoobchodu (kromě motor. vozidel) | 42 616 | -30 626 | 637 | 12 627 |
| 5200 | Maloobchod, opravy spotřebního zboží (kromě motor. vozidel) | 9 488 | -4 341 | 4 | 5 151 |
| 6300 | Vedlejší a pomocná činnost v dopravě; činnosti cestovních kanceláří | 90 | -74 | 0 | 16 |
| 6500 | Peněžnictví | 45 395 | -851 | 0 | 44 544 |
| 6600 | Pojišťovnictví (kromě sociálního zabezpečení) | 18 034 | 5 123 | 0 | 23 157 |
| 7000 | Činnosti v oblasti nemovitostí | 25 419 | -14 823 | 0 | 10 596 |
| 7100 | Pronájem strojů a přístrojů bez obsluhujícího personálu, pronájem zboží osobní potřeby a pro domácnost | 180 | 512 | 17 | 709 |
| 7200 | Zpracování dat a související činnosti | 26 | -81 | 0 | -54 |
| 7400 | Služby převážně pro podniky | 4 365 | -1 265 | -42 | 3 059 |
| 9000 | Odstraňování odpadních vod a pevného odpadu, čištění města | 26 | -6 | -20 | 0 |
| 9200 | Rekreační, kulturní a sportovní činnosti | 0 | 0 | -19 | -19 |
| SI | Slovinsko | 7 750 | -993 | 1 371 | 8 129 |
| 2800 | Výroba kov.konstrukcí a kovoděl.výrobních kromě výroby strojů a zařízení | 33 | 106 | 434 | 573 |
| 5100 | Velkoobchod a zprostředkování velkoobchodu (kromě motor. vozidel) | 2 769 | 239 | 0 | 3 008 |
| 6300 | Vedlejší a pomocná činnost v dopravě; činnosti cestovních kanceláří | 506 | -1 206 | 937 | 237 |
| 6600 | Pojišťovnictví (kromě sociálního zabezpečení) | 4 443 | -132 | 0 | 4 311 |
| TR | Turecko | 907 | -687 | 0 | 220 |
| 6300 | Vedlejší a pomocná činnost v dopravě; činnosti cestovních kanceláří | 907 | -687 | 0 | 220 |
| UA | Ukrajina | 142 | 5 | 0 | 147 |
| 2000 | Průmysl dřevařský a korkařský kromě výroby nábytku; výroba košů a proutěného zboží | 78 | 0 | 0 | 78 |
| 4500 | Stavebnictví | 7 | 0 | 0 | 7 |
| 5100 | Velkoobchod a zprostředkování velkoobchodu (kromě motor. vozidel) | 10 | 9 | 0 | 18 |
| 5200 | Maloobchod, opravy spotřebního zboží (kromě motor. vozidel) | 34 | -4 | 0 | 31 |
| 7000 | Činnosti v oblasti nemovitostí | 13 | 0 | 0 | 13 |
| E4 | AFRIKA | 3 700 | 135 | 0 | 3 835 |
| E6 | OSTATNÍ AFRICKÉ ZEMĚ | 3 700 | 135 | 0 | 3 835 |
| ZA | Jižní Afrika | 319 | -102 | 0 | 217 |
| 7400 | Služby převážně pro podniky | 319 | -102 | 0 | 217 |
| LR | Liberie | 719 | -96 | 0 | 622 |
| 7000 | Činnosti v oblasti nemovitostí | 719 | -96 | 0 | 622 |
| SC | Seychely | 2 663 | 333 | 0 | 2 996 |
| 2200 | Vydavatelství, tisk a reprodukce zvukových a obrazových map | 18 | 289 | 0 | 308 |
| 5100 | Velkoobchod a zprostředkování velkoobchodu (kromě motor. vozidel) | 2 645 | 44 | 0 | 2 688 |
| E7 | AMERIKA | 1 321 810 | -164 232 | 412 041 | 1 569 620 |
| E8 | SEVERNÍ AMERIKA | 1 250 303 | -169 730 | 404 027 | 1 484 600 |
| CA | Kanada | 24 512 | -2 662 | 61 645 | 83 495 |
| 2000 | Průmysl dřevařský a korkařský kromě výroby nábytku; výroba košů a proutěného zboží | 5 294 | -112 | 0 | 5 182 |
| 2800 | Výroba kov.konstrukcí a kovoděl.výrobních kromě výroby strojů a zařízení | 164 | 786 | 0 | 950 |
| 3300 | Výroba zdravotnických, přesných, optických a časoměrných přístrojů | 897 | 2 578 | 41 619 | 45 093 |
| 4500 | Stavebnictví | 2 368 | 2 482 | 0 | 4 850 |
| 5100 | Velkoobchod a zprostředkování velkoobchodu (kromě motor. vozidel) | 4 606 | -1 644 | 172 | 3 134 |
| 5200 | Maloobchod, opravy spotřebního zboží (kromě motor. vozidel) | 3 | 0 | 0 | 3 |
| 7000 | Činnosti v oblasti nemovitostí | 5 933 | -698 | 9 900 | 15 136 |
| 7400 | Služby převážně pro podniky | 5 247 | -6 053 | 9 954 | 9 148 |
| US | Spojené státy americké | 1 225 791 | -167 068 | 342 382 | 1 401 105 |
| 1500 | Výroba potravin a nápojů | 120 699 | -124 732 | 42 333 | 38 300 |
| 2100 | Výroba vlákniny, papíru a lepenky | 79 670 | -45 090 | 8 132 | 42 711 |
| 2200 | Vydavatelství, tisk a reprodukce zvukových a obrazových map | 5 584 | 7 716 | 555 | 13 856 |
| 2300 | Koksování, rafinérské zpracování ropy, výroba jaderných paliv, radioaktivních prvků a sloučenin | 846 | 1 701 | 0 | 2 547 |
| 2400 | Výroba chemických výrobků | 46 436 | 29 503 | 51 079 | 127 018 |
| 2500 | Výroba pryžových a plastových výrobků | 618 | 10 767 | 4 845 | 16 230 |
| 2600 | Výroba ostatních nekovových minerálních výrobků | 17 327 | -11 499 | 695 | 6 523 |
| 2800 | Výroba kov.konstrukcí a kovoděl.výrobních kromě výroby strojů a zařízení | 6 618 | 4 104 | 0 | 10 722 |
| 2900 | Výroba strojů a zařízení | 17 694 | 6 414 | 3 360 | 27 469 |
| 3100 | Výroba elektrických strojů a přístrojů jinde neuvedených | 21 033 | 12 778 | 0 | 33 811 |

3. STAV PŘÍMÝCH ZAHRANIČNÍCH INVESTIC V ČESKÉ REPUBLICE K 31.12. 2000

3.5. Ekonomické zóny - jednotlivé země a ekonomická odvětví

v tis. USD

| Kód OKEČ | Název | Základní kapitál | Reinvestovaný zisk | Ostatní kapitál | Celkem |
|-----------|--|------------------|--------------------|-----------------|----------------|
| 3200 | Výroba radiových, televizních a spojových zařízení a přístrojů | 8 303 | -472 | 54 799 | 62 630 |
| 3300 | Výroba zdravotnických, přesných, optických a časoměrných přístrojů | 30 086 | 137 | 1 496 | 31 720 |
| 3400 | Výroba dvoustupňových motorových vozidel, přívěsů a návěsů | 39 634 | 20 475 | 56 255 | 116 364 |
| 3500 | Výroba ostatních dopravních zařízení | 80 915 | -60 772 | 678 | 20 821 |
| 3600 | Výroba nábytku; ostatní zpracovatelský průmysl | 4 333 | -248 | 11 | 4 095 |
| 4000 | Výroba a rozvod elektřiny, plynu, páry a teplé vody, výroba chladu | 22 134 | -566 | 0 | 21 567 |
| 5100 | Velkoobchod a zprostředkování velkoobchodu (kromě motor. vozidel) | 80 276 | 3 663 | 21 269 | 105 208 |
| 5200 | Maloobchod, opravy spotřebního zboží (kromě motor. vozidel) | 73 542 | -10 402 | 21 825 | 84 965 |
| 5500 | Pohostinství a ubytování | 39 983 | -14 109 | 11 333 | 37 207 |
| 6000 | Pozemní doprava a potrubní přeprava | 8 625 | 917 | 0 | 9 542 |
| 6300 | Vedlejší a pomocná činnost v dopravě; činnosti cestovních kanceláří | 36 | 208 | 0 | 244 |
| 6400 | Činnost poštovní a telekomunikační | 82 657 | 52 573 | 1 105 | 136 335 |
| 6500 | Peněžnictví | 326 511 | 61 398 | 0 | 387 908 |
| 6600 | Pojišťovnictví (kromě sociálního zabezpečení) | 2 803 | 7 531 | 0 | 10 334 |
| 6700 | Činnosti související s úvěry a pojišťovnictvím | 2 117 | 5 | 0 | 2 122 |
| 7000 | Činnosti v oblasti nemovitostí | 26 055 | -10 264 | -308 | 15 483 |
| 7100 | Pronájem strojů a přístrojů bez obsluhujícího personálu, pronájem zboží osobní potřeby a pro domácnost | 12 522 | 4 284 | 54 865 | 71 671 |
| 7200 | Zpracování dat a související činnosti | 4 401 | 1 282 | 6 028 | 11 711 |
| 7300 | Výzkum a vývoj | 25 | 6 | 0 | 31 |
| 7400 | Služby převážně pro podniky | 63 602 | -107 354 | 2 028 | -41 724 |
| 8000 | Školství | 181 | 1 706 | 0 | 1 887 |
| 9200 | Rekreační, kulturní a sportovní činnosti | 522 | -8 726 | 0 | -8 203 |
| E9 | STŘEDNÍ AMERIKA | 71 507 | 5 499 | 8 015 | 85 020 |
| BS | Bahamy | 6 592 | -413 | 93 | 6 271 |
| 3100 | Výroba elektrických strojů a přístrojů jinde neuvedených | 5 540 | -285 | 0 | 5 255 |
| 5100 | Velkoobchod a zprostředkování velkoobchodu (kromě motor. vozidel) | 291 | 0 | 0 | 291 |
| 5200 | Maloobchod, opravy spotřebního zboží (kromě motor. vozidel) | 582 | -129 | 93 | 546 |
| 7200 | Zpracování dat a související činnosti | 179 | 0 | 0 | 179 |
| BM | Bermudy | 11 808 | -1 892 | 0 | 9 916 |
| 5200 | Maloobchod, opravy spotřebního zboží (kromě motor. vozidel) | 8 948 | -742 | 0 | 8 206 |
| 6500 | Peněžnictví | 2 860 | -1 149 | 0 | 1 710 |
| VG | Britské Panenské ostrovy | 36 977 | -14 029 | 6 468 | 29 415 |
| 2200 | Vydavatelství, tisk a reprodukce zvukových a obrazových map | 5 349 | -368 | 0 | 4 982 |
| 5100 | Velkoobchod a zprostředkování velkoobchodu (kromě motor. vozidel) | 677 | -21 | 0 | 656 |
| 6500 | Peněžnictví | 2 870 | -1 342 | 0 | 1 528 |
| 7000 | Činnosti v oblasti nemovitostí | 27 944 | -12 816 | 4 587 | 19 714 |
| 7400 | Služby převážně pro podniky | 137 | 518 | 1 881 | 2 536 |
| KY | Kajmanské ostrovy | 14 837 | 22 199 | 44 | 37 080 |
| 5100 | Velkoobchod a zprostředkování velkoobchodu (kromě motor. vozidel) | 266 | 97 | 44 | 408 |
| 6400 | Činnost poštovní a telekomunikační | 14 531 | 22 114 | 0 | 36 645 |
| 7400 | Služby převážně pro podniky | 40 | -13 | 0 | 27 |
| MX | Mexiko | 37 | 16 | 587 | 640 |
| 5100 | Velkoobchod a zprostředkování velkoobchodu (kromě motor. vozidel) | 34 | 23 | 0 | 57 |
| 7000 | Činnosti v oblasti nemovitostí | 3 | -7 | 587 | 583 |
| AN | Nizozemské Antily | 727 | 148 | 0 | 875 |
| 7000 | Činnosti v oblasti nemovitostí | 410 | 203 | 0 | 613 |
| 7400 | Služby převážně pro podniky | 317 | -56 | 0 | 262 |
| PA | Panama | 183 | -267 | 813 | 729 |
| 7000 | Činnosti v oblasti nemovitostí | 183 | -267 | 813 | 729 |
| KN | Svatý Kryštof a Nevis | 344 | -262 | 9 | 92 |
| 7000 | Činnosti v oblasti nemovitostí | 344 | -262 | 9 | 92 |
| VC | Svatý Vincenc a Grenadiny | 3 | -1 | 0 | 2 |
| 2700 | Výroba kovů vč. hutního zpracování | 3 | -1 | 0 | 2 |
| F2 | ASIE | 185 990 | -34 337 | 11 524 | 163 177 |
| F3 | ZEMĚ BLÍZKÉHO A STŘEDNÍHO VÝCHODU | 1 328 | -21 | 300 | 1 607 |
| IL | Izrael | 370 | 35 | 0 | 405 |
| 5100 | Velkoobchod a zprostředkování velkoobchodu (kromě motor. vozidel) | 370 | 35 | 0 | 405 |
| F4 | ZEMĚ ARABSKÉHO ZÁLIVU | 456 | -56 | 300 | 699 |
| SA | Saúdská Arábie | 456 | -56 | 300 | 699 |
| 5100 | Velkoobchod a zprostředkování velkoobchodu (kromě motor. vozidel) | 456 | -56 | 300 | 699 |
| F5 | OSTATNÍ ZEMĚ BLÍZKÉHO A STŘEDNÍHO VÝCHODU | 502 | 0 | 0 | 502 |

3. STAV PŘÍMÝCH ZAHRANIČNÍCH INVESTIC V ČESKÉ REPUBLICE K 31.12. 2000

3.5. Ekonomické zóny - jednotlivé země a ekonomická odvětví

v tis. USD

| Kód OKEČ | Název | Základní kapitál | Reinvestovaný zisk | Ostatní kapitál | Celkem |
|-----------|--|------------------|--------------------|-----------------|----------------|
| LB | Libanon | 502 | 0 | 0 | 502 |
| 3200 | Výroba radiových, televizních a spojových zařízení a přístrojů | 502 | 0 | 0 | 502 |
| F6 | OSTATNÍ ASIJSKÉ ZEMĚ | 184 662 | -34 316 | 11 224 | 161 570 |
| CN | Čína | 2 064 | -2 109 | 9 042 | 8 997 |
| 1500 | Výroba potravin a nápojů | 307 | 0 | 0 | 307 |
| 1700 | Textilní průmysl | 35 | -12 | 9 042 | 9 064 |
| 7400 | Služby převážně pro podniky | 1 722 | -2 097 | 0 | -374 |
| IN | Indie | 1 324 | -458 | 43 | 909 |
| 1700 | Textilní průmysl | 1 273 | -436 | 0 | 837 |
| 7400 | Služby převážně pro podniky | 51 | -22 | 43 | 71 |
| ID | Indonésie | 524 | 0 | 0 | 524 |
| 2000 | Průmysl dřevařský a korkařský kromě výroby nábytku; výroba košů a proutěného zboží | 524 | 0 | 0 | 524 |
| JP | Japonsko | 126 790 | -19 416 | 1 943 | 109 317 |
| 1700 | Textilní průmysl | 21 157 | -8 114 | 0 | 13 042 |
| 2500 | Výroba pryžových a plastových výrobků | 2 380 | -265 | 0 | 2 115 |
| 2700 | Výroba kovů vč. hutního zpracování | 1 745 | -2 530 | 0 | -785 |
| 2900 | Výroba strojů a zařízení | 11 | 77 | 0 | 88 |
| 3100 | Výroba elektrických strojů a přístrojů jinde neuvedených | 9 256 | -151 | 0 | 9 105 |
| 3200 | Výroba radiových, televizních a spojových zařízení a přístrojů | 71 404 | -12 152 | 0 | 59 252 |
| 5000 | Prodej, údržba a opravy motorových vozidel a prodej pohonných hmot | 2 704 | -406 | 420 | 2 719 |
| 5100 | Velkoobchod a zprostředkování velkoobchodu (kromě motor. vozidel) | 16 540 | 2 505 | 1 522 | 20 568 |
| 5500 | Pohostinství a ubytování | 1 591 | 1 621 | 0 | 3 213 |
| KZ | Kazachstán | 13 | -1 | 0 | 12 |
| 5200 | Maloobchod, opravy spotřebního zboží (kromě motor. vozidel) | 13 | -1 | 0 | 12 |
| KR | Korejská republika | 7 028 | 0 | 0 | 7 028 |
| 5100 | Velkoobchod a zprostředkování velkoobchodu (kromě motor. vozidel) | 7 028 | 0 | 0 | 7 028 |
| MY | Malajsie | 12 218 | 1 041 | 0 | 13 259 |
| 6500 | Peněžnictví | 12 218 | 1 041 | 0 | 13 259 |
| SG | Singapur | 5 | -1 395 | 0 | -1 390 |
| 3500 | Výroba ostatních dopravních zařízení | 5 | -1 395 | 0 | -1 390 |
| TW | Tchaj-wan | 34 665 | -12 397 | 0 | 22 268 |
| 1700 | Textilní průmysl | 34 665 | -12 397 | 0 | 22 268 |
| VN | Vietnam | 32 | 419 | 197 | 647 |
| 4500 | Stavebnictví | 26 | 0 | 0 | 26 |
| 5200 | Maloobchod, opravy spotřebního zboží (kromě motor. vozidel) | 5 | 419 | 197 | 621 |
| F7 | OCEÁNIE A POLÁRNÍ OBLASTI | 170 | -2 071 | 5 939 | 4 038 |
| AU | Austrálie | 164 | -664 | 5 932 | 5 433 |
| 5200 | Maloobchod, opravy spotřebního zboží (kromě motor. vozidel) | 12 | -51 | 0 | -39 |
| 7000 | Činnosti v oblasti nemovitostí | 3 | -613 | 5 932 | 5 322 |
| 7400 | Služby převážně pro podniky | 150 | 0 | 0 | 150 |
| NZ | Nový Zéland | 5 | -1 407 | 7 | -1 395 |
| 7000 | Činnosti v oblasti nemovitostí | 5 | -1 407 | 7 | -1 395 |

3. STAV PŘÍMÝCH ZAHRANIČNÍCH INVESTIC V ČESKÉ REPUBLICE K 31. 12. 2000

3.6. Ekonomické zóny celkem

v tis. CZK

| Kód | Název | Základní kapitál | Reinvestovaný zisk | Ostatní kapitál | Celkem |
|-----------|---|--------------------|--------------------|--------------------|--------------------|
| A1 | Svět | 641 391 639 | 60 826 219 | 116 193 800 | 818 411 658 |
| D2 | Evropská unie | 522 723 022 | 71 359 035 | 93 829 540 | 687 911 597 |
| A5 | EFTA | 35 055 677 | -1 272 018 | 4 443 094 | 38 226 753 |
| E2 | Ostatní evropské země | 26 452 145 | -1 679 103 | 1 680 327 | 26 453 369 |
| E6 | Ostatní africké země | 139 921 | 5 097 | 0 | 145 018 |
| E8 | Severní Amerika | 47 277 713 | -6 418 013 | 15 277 462 | 56 137 162 |
| E9 | Střední Amerika | 2 703 892 | 207 915 | 303 058 | 3 214 865 |
| F3 | Země blízkého a středního východu | 50 214 | -800 | 11 344 | 60 758 |
| F4 | Země arabského zálivu | 17 230 | -2 126 | 11 344 | 26 448 |
| F5 | Ostatní země blízkého a středního východu | 18 984 | 0 | 0 | 18 984 |
| F6 | Ostatní asijské země | 6 982 640 | -1 297 596 | 424 398 | 6 109 442 |
| F7 | Oceánie a polární oblasti | 6 416 | -78 299 | 224 577 | 152 694 |
| A8 | OECD | 612 853 159 | 62 498 462 | 114 203 691 | 789 555 312 |

v tis. EUR

| Kód | Název | Základní kapitál | Reinvestovaný zisk | Ostatní kapitál | Celkem |
|-----------|---|-------------------|--------------------|------------------|-------------------|
| A1 | Svět | 18 278 474 | 1 733 435 | 3 311 308 | 23 323 216 |
| D2 | Evropská unie | 14 896 638 | 2 033 600 | 2 673 968 | 19 604 206 |
| A5 | EFTA | 999 022 | -36 250 | 126 620 | 1 089 392 |
| E2 | Ostatní evropské země | 753 837 | -47 851 | 47 886 | 753 872 |
| E6 | Ostatní africké země | 3 987 | 145 | 0 | 4 133 |
| E8 | Severní Amerika | 1 347 327 | -182 901 | 435 379 | 1 599 805 |
| E9 | Střední Amerika | 77 056 | 5 925 | 8 637 | 91 618 |
| F3 | Země blízkého a středního východu | 1 431 | -23 | 323 | 1 731 |
| F4 | Země arabského zálivu | 491 | -61 | 323 | 754 |
| F5 | Ostatní země blízkého a středního východu | 541 | 0 | 0 | 541 |
| F6 | Ostatní asijské země | 198 992 | -36 979 | 12 095 | 174 108 |
| F7 | Oceánie a polární oblasti | 183 | -2 231 | 6 400 | 4 352 |
| A8 | OECD | 17 465 180 | 1 781 090 | 3 254 594 | 22 500 864 |

v tis. USD

| Kód | Název | Základní kapitál | Reinvestovaný zisk | Ostatní kapitál | Celkem |
|-----------|---|-------------------|--------------------|------------------|-------------------|
| A1 | Svět | 16 962 199 | 1 608 606 | 3 072 853 | 21 643 658 |
| D2 | Evropská unie | 13 823 897 | 1 887 156 | 2 481 410 | 18 192 463 |
| A5 | EFTA | 927 080 | -33 640 | 117 502 | 1 010 942 |
| E2 | Ostatní evropské země | 699 552 | -44 405 | 44 438 | 699 584 |
| E6 | Ostatní africké země | 3 700 | 135 | 0 | 3 835 |
| E8 | Severní Amerika | 1 250 303 | -169 730 | 404 027 | 1 484 600 |
| E9 | Střední Amerika | 71 507 | 5 499 | 8 015 | 85 020 |
| F3 | Země blízkého a středního východu | 1 328 | -21 | 300 | 1 607 |
| F4 | Země arabského zálivu | 456 | -56 | 300 | 699 |
| F5 | Ostatní země blízkého a středního východu | 502 | 0 | 0 | 502 |
| F6 | Ostatní asijské země | 184 662 | -34 316 | 11 224 | 161 570 |
| F7 | Oceánie a polární oblasti | 170 | -2 071 | 5 939 | 4 038 |
| A8 | OECD | 16 207 473 | 1 652 830 | 3 020 223 | 20 880 526 |

3. STAV PŘÍMÝCH ZAHRANIČNÍCH INVESTIC V ČESKÉ REPUBLICE K 31. 12. 2000

3.7. Regiony

v tis. CZK

| Kód | Region | Základní kapitál | Reinvestovaný zisk | Ostatní kapitál | Celkem |
|--------------|---------------------------|--------------------|--------------------|--------------------|--------------------|
| CZ | CELKEM | 641 391 639 | 60 826 219 | 116 193 800 | 818 411 658 |
| CZ011 | Hlavní město Praha | 336 096 945 | 4 882 609 | 48 394 154 | 389 373 708 |
| CZ0111 | Praha 1 | 96 123 047 | 17 670 135 | 8 794 351 | 122 587 534 |
| CZ0112 | Praha 2 | 29 169 624 | -2 879 555 | 6 222 858 | 32 512 928 |
| CZ0113 | Praha 3 | 51 127 660 | 14 117 265 | 2 588 945 | 67 833 870 |
| CZ0114 | Praha 4 | 43 870 273 | -11 731 064 | 7 779 047 | 39 918 256 |
| CZ0115 | Praha 5 | 15 288 622 | -1 536 948 | 3 553 905 | 17 305 579 |
| CZ0116 | Praha 6 | 17 461 055 | -242 556 | 3 410 285 | 20 628 784 |
| CZ0117 | Praha 7 | 3 903 759 | 289 005 | 719 652 | 4 912 416 |
| CZ0118 | Praha 8 | 19 555 252 | -387 774 | 7 857 780 | 27 025 258 |
| CZ0119 | Praha 9 | 28 502 119 | -1 876 969 | 5 324 163 | 31 949 314 |
| CZ011A | Praha 10 | 29 490 698 | -8 654 599 | 1 476 565 | 22 312 664 |
| CZ011B | Praha 11 | 84 834 | -49 651 | 0 | 35 183 |
| CZ011C | Praha 12 | 211 601 | 55 579 | 85 956 | 353 136 |
| CZ011D | Praha 13 | 309 897 | -80 066 | 200 922 | 430 753 |
| CZ011E | Praha 14 | 670 457 | 286 382 | 369 842 | 1 326 681 |
| CZ011F | Praha 15 | 328 046 | -96 576 | 9 883 | 241 353 |
| CZ021 | Středočeský kraj | 65 497 735 | 12 693 901 | 18 843 489 | 97 035 125 |
| CZ0211 | Benešov | 2 271 826 | -335 845 | 1 160 095 | 3 096 076 |
| CZ0212 | Beroun | 6 880 475 | 481 492 | 570 039 | 7 932 006 |
| CZ0213 | Kladno | 3 060 702 | -1 487 556 | 3 534 095 | 5 107 241 |
| CZ0214 | Kolín | 1 058 363 | 894 310 | 1 004 926 | 2 957 599 |
| CZ0215 | Kutná Hora | 4 548 317 | 3 197 076 | 65 817 | 7 811 210 |
| CZ0216 | Mělník | 2 633 542 | -26 781 | 1 366 762 | 3 973 523 |
| CZ0217 | Mladá Boleslav | 23 874 855 | 8 123 871 | 1 594 314 | 33 593 040 |
| CZ0218 | Nymburk | 1 199 398 | -54 687 | 311 289 | 1 456 000 |
| CZ0219 | Praha-východ | 5 587 235 | 588 191 | 1 637 768 | 7 813 193 |
| CZ021A | Praha-západ | 9 424 795 | -636 852 | 5 020 152 | 13 808 094 |
| CZ021B | Příbram | 992 479 | -12 373 | 676 019 | 1 656 125 |
| CZ021C | Rakovník | 3 965 749 | 1 963 055 | 1 902 213 | 7 831 017 |
| CZ031 | Jihočeský kraj | 24 429 118 | 2 141 242 | 4 504 245 | 31 074 604 |
| CZ0311 | České Budějovice | 14 501 539 | 1 320 839 | 2 226 861 | 18 049 239 |
| CZ0312 | Český Krumlov | 3 110 844 | -36 302 | 323 966 | 3 398 509 |
| CZ0313 | Jindřichův Hradec | 1 023 895 | -110 295 | 262 192 | 1 175 792 |
| CZ0314 | Písek | 506 765 | 159 772 | 205 051 | 871 588 |
| CZ0315 | Prachatice | 333 025 | -17 611 | 155 019 | 470 433 |
| CZ0316 | Strakonice | 2 011 059 | -118 961 | 1 113 626 | 3 005 724 |
| CZ0317 | Tábor | 2 941 990 | 943 800 | 217 530 | 4 103 320 |
| CZ032 | Plzeňský kraj | 26 169 124 | 3 027 121 | 4 056 378 | 33 252 622 |
| CZ0321 | Domažlice | 429 729 | -30 515 | 309 954 | 709 168 |
| CZ0322 | Klatovy | 1 259 935 | 5 412 | 698 258 | 1 963 605 |
| CZ0323 | Plzeň-město | 18 536 167 | 1 232 108 | 951 819 | 20 720 094 |
| CZ0324 | Plzeň-jih | 3 418 960 | 1 051 600 | 231 463 | 4 702 023 |
| CZ0325 | Plzeň-sever | 494 570 | 484 345 | 221 963 | 1 200 878 |
| CZ0326 | Rokycany | 223 530 | 574 833 | 168 019 | 966 382 |
| CZ0327 | Tachov | 1 806 233 | -290 663 | 1 474 902 | 2 990 472 |
| CZ041 | Karlovarský kraj | 7 272 598 | 320 479 | 2 914 541 | 10 507 618 |
| CZ0411 | Cheb | 2 987 165 | -534 361 | 453 965 | 2 906 769 |
| CZ0412 | Karlovy Vary | 2 575 369 | 1 238 315 | 285 197 | 4 098 881 |
| CZ0413 | Sokolov | 1 710 064 | -383 475 | 2 175 379 | 3 501 968 |
| CZ042 | Ústecký kraj | 44 043 902 | 12 944 873 | 3 958 316 | 60 947 091 |
| CZ0421 | Děčín | 5 438 349 | 1 456 117 | 281 345 | 7 175 811 |
| CZ0422 | Chomutov | 1 995 299 | -785 716 | 623 290 | 1 832 873 |
| CZ0423 | Litoměřice | 6 742 655 | 3 130 714 | 75 339 | 9 948 708 |
| CZ0424 | Louny | 583 764 | -807 822 | 82 692 | -141 366 |
| CZ0425 | Most | 19 151 583 | 6 047 199 | 235 351 | 25 434 133 |
| CZ0426 | Teplice | 7 872 143 | 2 609 799 | 2 075 216 | 12 557 158 |
| CZ0427 | Ústí nad Labem | 2 260 108 | 1 294 583 | 585 083 | 4 139 774 |
| CZ051 | Liberecký kraj | 9 223 352 | 5 069 653 | 1 481 904 | 15 774 909 |

3. STAV PŘÍMÝCH ZAHRANIČNÍCH INVESTIC V ČESKÉ REPUBLICE K 31. 12. 2000

3.7. Regiony

v tis. CZK

| Kód | Region | Základní kapitál | Reinvestovaný zisk | Ostatní kapitál | Celkem |
|--------------|-----------------------------|-------------------|--------------------|------------------|-------------------|
| CZ0511 | Česká Lípa | 1 728 175 | 2 038 823 | 293 115 | 4 060 113 |
| CZ0512 | Jablonec nad Nisou | 1 496 320 | 388 654 | 333 605 | 2 218 579 |
| CZ0513 | Liberec | 4 456 958 | 1 003 700 | 123 986 | 5 584 644 |
| CZ0514 | Semily | 1 541 899 | 1 638 476 | 731 198 | 3 911 573 |
| CZ052 | Královéhradecký kraj | 11 234 687 | 2 194 083 | 3 671 747 | 17 100 517 |
| CZ0521 | Hradec Králové | 4 234 918 | 278 674 | 1 005 514 | 5 519 106 |
| CZ0522 | Jičín | 1 776 948 | 928 855 | 708 098 | 3 413 901 |
| CZ0523 | Náchod | 2 730 855 | -592 789 | 745 660 | 2 883 726 |
| CZ0524 | Rychnov nad Kněžnou | 1 520 231 | 1 020 640 | -262 768 | 2 278 103 |
| CZ0525 | Trutnov | 971 734 | 558 704 | 1 475 243 | 3 005 681 |
| CZ053 | Pardubický kraj | 14 997 609 | 5 717 265 | 1 695 919 | 22 410 793 |
| CZ0531 | Chrudim | 1 695 159 | 831 937 | 113 028 | 2 640 124 |
| CZ0532 | Pardubice | 5 777 942 | 2 353 927 | 630 696 | 8 762 565 |
| CZ0533 | Svitavy | 4 091 288 | 1 592 570 | 406 872 | 6 090 729 |
| CZ0534 | Ústí nad Orlicí | 3 433 221 | 938 832 | 545 323 | 4 917 375 |
| CZ061 | Kraj Vysočina | 6 454 546 | 1 823 827 | 6 204 009 | 14 482 382 |
| CZ0611 | Havlíčkův Brod | 1 371 061 | 580 220 | 76 710 | 2 027 992 |
| CZ0612 | Jihlava | 3 547 566 | 427 494 | 4 461 194 | 8 436 254 |
| CZ0613 | Pelhřimov | 198 092 | 130 566 | 120 121 | 448 779 |
| CZ0614 | Třebíč | 285 624 | 123 628 | 547 243 | 956 495 |
| CZ0615 | Žďár nad Sázavou | 1 052 203 | 561 918 | 998 741 | 2 612 862 |
| CZ062 | Jihomoravský kraj | 42 115 703 | 2 126 658 | 7 167 119 | 51 409 480 |
| CZ0621 | Blansko | 1 098 316 | 68 274 | 1 895 568 | 3 062 158 |
| CZ0622 | Brno-město | 34 639 648 | 248 641 | 946 019 | 35 834 309 |
| CZ0623 | Brno-venkov | 2 233 402 | 1 112 123 | 1 799 310 | 5 144 834 |
| CZ0624 | Břeclav | 1 306 503 | 78 806 | 707 998 | 2 093 307 |
| CZ0625 | Hodonín | 992 526 | -21 287 | 639 869 | 1 611 108 |
| CZ0626 | Vyškov | 944 477 | 54 638 | 302 864 | 1 301 979 |
| CZ0627 | Znojmo | 900 831 | 585 462 | 875 491 | 2 361 784 |
| CZ071 | Olomoucký kraj | 13 085 157 | 868 685 | 3 912 430 | 17 866 271 |
| CZ0711 | Jeseník | 578 738 | 395 837 | 0 | 974 575 |
| CZ0712 | Olomouc | 1 506 570 | 218 857 | 615 948 | 2 341 375 |
| CZ0713 | Prostějov | 2 295 640 | -321 874 | 139 625 | 2 113 390 |
| CZ0714 | Přerov | 4 540 138 | 483 032 | 688 395 | 5 711 565 |
| CZ0715 | Šumperk | 4 164 071 | 92 833 | 2 468 462 | 6 725 365 |
| CZ072 | Zlínský kraj | 14 097 088 | 2 007 991 | 4 223 221 | 20 328 300 |
| CZ0721 | Kroměříž | 394 807 | -120 702 | 79 535 | 353 640 |
| CZ0722 | Uherské Hradiště | 3 445 539 | -2 101 208 | 113 912 | 1 458 244 |
| CZ0723 | Vsetín | 2 432 575 | -248 255 | 2 683 462 | 4 867 782 |
| CZ0724 | Zlín | 7 824 166 | 4 478 156 | 1 346 312 | 13 648 634 |
| CZ081 | Moravskoslezský kraj | 26 674 077 | 5 007 833 | 5 166 328 | 36 848 238 |
| CZ0811 | Bruntál | 674 672 | -155 010 | 175 847 | 695 509 |
| CZ0812 | Frydek-Místek | 2 465 007 | 475 496 | 115 597 | 3 056 101 |
| CZ0813 | Karviná | 1 128 830 | 323 000 | 171 133 | 1 622 963 |
| CZ0814 | Nový Jičín | 3 528 322 | 381 359 | 3 519 757 | 7 429 438 |
| CZ0815 | Opava | 3 313 592 | 1 457 593 | 40 256 | 4 811 441 |
| CZ0816 | Ostrava-město | 15 563 654 | 2 525 394 | 1 143 738 | 19 232 787 |

3. STAV PŘÍMÝCH ZAHRANIČNÍCH INVESTIC V ČESKÉ REPUBLICE K 31. 12. 2000

3.7. Regiony

v tis. EUR

| Kód | Region | Základní kapitál | Reinvestovaný zisk | Ostatní kapitál | Celkem |
|--------------|---------------------------|-------------------|--------------------|------------------|-------------------|
| CZ | CELKEM | 18 278 474 | 1 733 435 | 3 311 308 | 23 323 216 |
| CZ011 | Hlavní město Praha | 9 578 140 | 139 145 | 1 379 144 | 11 096 429 |
| CZ0111 | Praha 1 | 2 739 329 | 503 566 | 250 623 | 3 493 518 |
| CZ0112 | Praha 2 | 831 280 | -82 062 | 177 340 | 926 558 |
| CZ0113 | Praha 3 | 1 457 044 | 402 316 | 73 780 | 1 933 140 |
| CZ0114 | Praha 4 | 1 250 222 | -334 314 | 221 688 | 1 137 596 |
| CZ0115 | Praha 5 | 435 697 | -43 800 | 101 280 | 493 177 |
| CZ0116 | Praha 6 | 497 608 | -6 912 | 97 187 | 587 882 |
| CZ0117 | Praha 7 | 111 250 | 8 236 | 20 509 | 139 995 |
| CZ0118 | Praha 8 | 557 288 | -11 051 | 223 932 | 770 170 |
| CZ0119 | Praha 9 | 812 258 | -53 490 | 151 729 | 910 496 |
| CZ011A | Praha 10 | 840 430 | -246 640 | 42 079 | 635 870 |
| CZ011B | Praha 11 | 2 418 | -1 415 | 0 | 1 003 |
| CZ011C | Praha 12 | 6 030 | 1 584 | 2 450 | 10 064 |
| CZ011D | Praha 13 | 8 831 | -2 282 | 5 726 | 12 276 |
| CZ011E | Praha 14 | 19 107 | 8 161 | 10 540 | 37 808 |
| CZ011F | Praha 15 | 9 349 | -2 752 | 282 | 6 878 |
| CZ021 | Středočeský kraj | 1 866 564 | 361 753 | 537 005 | 2 765 321 |
| CZ0211 | Benešov | 64 743 | -9 571 | 33 061 | 88 232 |
| CZ0212 | Beroun | 196 081 | 13 722 | 16 245 | 226 047 |
| CZ0213 | Kladno | 87 224 | -42 393 | 100 715 | 145 547 |
| CZ0214 | Kolín | 30 161 | 25 486 | 28 639 | 84 286 |
| CZ0215 | Kutná Hora | 129 619 | 91 111 | 1 876 | 222 605 |
| CZ0216 | Mělník | 75 051 | -763 | 38 950 | 113 238 |
| CZ0217 | Mladá Boleslav | 680 389 | 231 515 | 45 435 | 957 339 |
| CZ0218 | Nymburk | 34 181 | -1 558 | 8 871 | 41 493 |
| CZ0219 | Praha-východ | 159 226 | 16 762 | 46 673 | 222 662 |
| CZ021A | Praha-západ | 268 589 | -18 149 | 143 065 | 393 505 |
| CZ021B | Příbram | 28 284 | -353 | 19 265 | 47 196 |
| CZ021C | Rakovník | 113 017 | 55 943 | 54 210 | 223 169 |
| CZ031 | Jihočeský kraj | 696 185 | 61 021 | 128 363 | 885 569 |
| CZ0311 | České Budějovice | 413 267 | 37 641 | 63 461 | 514 370 |
| CZ0312 | Český Krumlov | 88 653 | -1 035 | 9 232 | 96 851 |
| CZ0313 | Jindřichův Hradec | 29 179 | -3 143 | 7 472 | 33 508 |
| CZ0314 | Písek | 14 442 | 4 553 | 5 844 | 24 839 |
| CZ0315 | Prachatice | 9 491 | -502 | 4 418 | 13 406 |
| CZ0316 | Strakonice | 57 311 | -3 390 | 31 736 | 85 658 |
| CZ0317 | Tábor | 83 841 | 26 897 | 6 199 | 116 937 |
| CZ032 | Plzeňský kraj | 745 772 | 86 267 | 115 599 | 947 638 |
| CZ0321 | Domažlice | 12 246 | -870 | 8 833 | 20 210 |
| CZ0322 | Klatovy | 35 906 | 154 | 19 899 | 55 959 |
| CZ0323 | Plzeň-město | 528 246 | 35 113 | 27 125 | 590 484 |
| CZ0324 | Plzeň-jih | 97 434 | 29 969 | 6 596 | 133 999 |
| CZ0325 | Plzeň-sever | 14 094 | 13 803 | 6 326 | 34 223 |
| CZ0326 | Rokycany | 6 370 | 16 382 | 4 788 | 27 540 |
| CZ0327 | Tachov | 51 474 | -8 283 | 42 032 | 85 223 |
| CZ041 | Karlovarský kraj | 207 256 | 9 133 | 83 059 | 299 448 |
| CZ0411 | Cheb | 85 129 | -15 228 | 12 937 | 82 838 |
| CZ0412 | Karlovy Vary | 73 393 | 35 290 | 8 128 | 116 811 |
| CZ0413 | Sokolov | 48 734 | -10 928 | 61 994 | 99 800 |
| CZ042 | Ústecký kraj | 1 255 170 | 368 905 | 112 805 | 1 736 879 |
| CZ0421 | Děčín | 154 983 | 41 497 | 8 018 | 204 497 |
| CZ0422 | Chomutov | 56 862 | -22 391 | 17 763 | 52 233 |
| CZ0423 | Litoměřice | 192 153 | 89 220 | 2 147 | 283 520 |
| CZ0424 | Louny | 16 636 | -23 021 | 2 357 | -4 029 |
| CZ0425 | Most | 545 785 | 172 334 | 6 707 | 724 826 |
| CZ0426 | Teplice | 224 342 | 74 374 | 59 140 | 357 856 |
| CZ0427 | Ústí nad Labem | 64 409 | 36 893 | 16 674 | 117 976 |
| CZ051 | Liberecký kraj | 262 848 | 144 476 | 42 232 | 449 556 |

3. STAV PŘÍMÝCH ZAHRANIČNÍCH INVESTIC V ČESKÉ REPUBLICE K 31. 12. 2000

3.7. Regiony

v tis. EUR

| Kód | Region | Základní kapitál | Reinvestovaný zisk | Ostatní kapitál | Celkem |
|--------------|-----------------------------|------------------|--------------------|-----------------|------------------|
| CZ0511 | Česká Lípa | 49 250 | 58 103 | 8 353 | 115 706 |
| CZ0512 | Jablonec nad Nisou | 42 642 | 11 076 | 9 507 | 63 225 |
| CZ0513 | Liberec | 127 015 | 28 604 | 3 533 | 159 152 |
| CZ0514 | Semily | 43 941 | 46 694 | 20 838 | 111 473 |
| CZ052 | Královéhradecký kraj | 320 168 | 62 527 | 104 638 | 487 333 |
| CZ0521 | Hradec Králové | 120 687 | 7 942 | 28 655 | 157 284 |
| CZ0522 | Jičín | 50 640 | 26 471 | 20 179 | 97 290 |
| CZ0523 | Náchod | 77 824 | -16 893 | 21 250 | 82 181 |
| CZ0524 | Rychnov nad Kněžnou | 43 324 | 29 086 | -7 488 | 64 922 |
| CZ0525 | Trutnov | 27 693 | 15 922 | 42 042 | 85 656 |
| CZ053 | Pardubický kraj | 427 404 | 162 931 | 48 331 | 638 666 |
| CZ0531 | Chrudim | 48 309 | 23 709 | 3 221 | 75 239 |
| CZ0532 | Pardubice | 164 661 | 67 083 | 17 974 | 249 717 |
| CZ0533 | Svitavy | 116 594 | 45 385 | 11 595 | 173 575 |
| CZ0534 | Ústí nad Orlicí | 97 840 | 26 755 | 15 541 | 140 136 |
| CZ061 | Kraj Vysočina | 183 943 | 51 976 | 176 803 | 412 721 |
| CZ0611 | Havlíčkův Brod | 39 073 | 16 535 | 2 186 | 57 794 |
| CZ0612 | Jihlava | 101 099 | 12 183 | 127 136 | 240 418 |
| CZ0613 | Pelhřimov | 5 645 | 3 721 | 3 423 | 12 789 |
| CZ0614 | Třebíč | 8 140 | 3 523 | 15 595 | 27 258 |
| CZ0615 | Žďár nad Sázavou | 29 986 | 16 014 | 28 462 | 74 462 |
| CZ062 | Jihomoravský kraj | 1 200 220 | 60 606 | 204 250 | 1 465 075 |
| CZ0621 | Blansko | 31 300 | 1 946 | 54 020 | 87 266 |
| CZ0622 | Brno-město | 987 166 | 7 086 | 26 960 | 1 021 211 |
| CZ0623 | Brno-venkov | 63 648 | 31 693 | 51 277 | 146 618 |
| CZ0624 | Břeclav | 37 233 | 2 246 | 20 177 | 59 655 |
| CZ0625 | Hodonín | 28 285 | -607 | 18 235 | 45 914 |
| CZ0626 | Vyškov | 26 916 | 1 557 | 8 631 | 37 104 |
| CZ0627 | Znojmo | 25 672 | 16 685 | 24 950 | 67 306 |
| CZ071 | Olomoucký kraj | 372 903 | 24 756 | 111 497 | 509 156 |
| CZ0711 | Jeseník | 16 493 | 11 281 | 0 | 27 774 |
| CZ0712 | Olomouc | 42 934 | 6 237 | 17 553 | 66 725 |
| CZ0713 | Prostějov | 65 421 | -9 173 | 3 979 | 60 228 |
| CZ0714 | Přerov | 129 386 | 13 766 | 19 618 | 162 769 |
| CZ0715 | Šumperk | 118 668 | 2 646 | 70 347 | 191 660 |
| CZ072 | Zlínský kraj | 401 741 | 57 224 | 120 354 | 579 319 |
| CZ0721 | Kroměříž | 11 251 | -3 440 | 2 267 | 10 078 |
| CZ0722 | Uherské Hradiště | 98 191 | -59 881 | 3 246 | 41 557 |
| CZ0723 | Vsetín | 69 324 | -7 075 | 76 474 | 138 723 |
| CZ0724 | Zlín | 222 974 | 127 619 | 38 367 | 388 961 |
| CZ081 | Moravskoslezský kraj | 760 162 | 142 714 | 147 231 | 1 050 107 |
| CZ0811 | Bruntál | 19 227 | -4 418 | 5 011 | 19 821 |
| CZ0812 | Frydek-Místek | 70 248 | 13 551 | 3 294 | 87 093 |
| CZ0813 | Karviná | 32 170 | 9 205 | 4 877 | 46 251 |
| CZ0814 | Nový Jičín | 100 551 | 10 868 | 100 307 | 211 725 |
| CZ0815 | Opava | 94 431 | 41 539 | 1 147 | 137 117 |
| CZ0816 | Ostrava-město | 443 535 | 71 969 | 32 594 | 548 099 |

3. STAV PŘÍMÝCH ZAHRANIČNÍCH INVESTIC V ČESKÉ REPUBLICE K 31. 12. 2000

3.7. Regiony

v tis. USD

| Kód | Region | Základní kapitál | Reinvestovaný zisk | Ostatní kapitál | Celkem |
|--------------|---------------------------|-------------------|--------------------|------------------|-------------------|
| CZ | CELKEM | 16 962 199 | 1 608 606 | 3 072 853 | 21 643 658 |
| CZ011 | Hlavní město Praha | 8 888 397 | 129 125 | 1 279 828 | 10 297 350 |
| CZ0111 | Praha 1 | 2 542 064 | 467 303 | 232 575 | 3 241 941 |
| CZ0112 | Praha 2 | 771 418 | -76 153 | 164 569 | 859 835 |
| CZ0113 | Praha 3 | 1 352 119 | 373 344 | 68 467 | 1 793 930 |
| CZ0114 | Praha 4 | 1 160 190 | -310 239 | 205 724 | 1 055 675 |
| CZ0115 | Praha 5 | 404 322 | -40 646 | 93 986 | 457 662 |
| CZ0116 | Praha 6 | 461 774 | -6 415 | 90 188 | 545 547 |
| CZ0117 | Praha 7 | 103 239 | 7 643 | 19 032 | 129 913 |
| CZ0118 | Praha 8 | 517 157 | -10 255 | 207 806 | 714 708 |
| CZ0119 | Praha 9 | 753 765 | -49 638 | 140 802 | 844 929 |
| CZ011A | Praha 10 | 779 909 | -228 879 | 39 049 | 590 079 |
| CZ011B | Praha 11 | 2 244 | -1 313 | 0 | 930 |
| CZ011C | Praha 12 | 5 596 | 1 470 | 2 273 | 9 339 |
| CZ011D | Praha 13 | 8 196 | -2 117 | 5 314 | 11 392 |
| CZ011E | Praha 14 | 17 731 | 7 574 | 9 781 | 35 085 |
| CZ011F | Praha 15 | 8 675 | -2 554 | 261 | 6 383 |
| CZ021 | Středočeský kraj | 1 732 149 | 335 702 | 498 334 | 2 566 184 |
| CZ0211 | Benešov | 60 081 | -8 882 | 30 680 | 81 879 |
| CZ0212 | Beroun | 181 961 | 12 734 | 15 075 | 209 769 |
| CZ0213 | Kladno | 80 943 | -39 340 | 93 462 | 135 066 |
| CZ0214 | Kolín | 27 989 | 23 651 | 26 576 | 78 216 |
| CZ0215 | Kutná Hora | 120 284 | 84 550 | 1 741 | 206 575 |
| CZ0216 | Mělník | 69 646 | -708 | 36 145 | 105 084 |
| CZ0217 | Mladá Boleslav | 631 393 | 214 843 | 42 163 | 888 399 |
| CZ0218 | Nymburk | 31 719 | -1 446 | 8 232 | 38 505 |
| CZ0219 | Praha-východ | 147 760 | 15 555 | 43 312 | 206 627 |
| CZ021A | Praha-západ | 249 247 | -16 842 | 132 763 | 365 168 |
| CZ021B | Příbram | 26 247 | -327 | 17 878 | 43 798 |
| CZ021C | Rakovník | 104 878 | 51 915 | 50 306 | 207 099 |
| CZ031 | Jihočeský kraj | 646 051 | 56 627 | 119 119 | 821 797 |
| CZ0311 | České Budějovice | 383 507 | 34 931 | 58 891 | 477 329 |
| CZ0312 | Český Krumlov | 82 269 | -960 | 8 568 | 89 877 |
| CZ0313 | Jindřichův Hradec | 27 078 | -2 917 | 6 934 | 31 095 |
| CZ0314 | Písek | 13 402 | 4 225 | 5 423 | 23 050 |
| CZ0315 | Prachatice | 8 807 | -466 | 4 100 | 12 441 |
| CZ0316 | Strakonice | 53 184 | -3 146 | 29 451 | 79 489 |
| CZ0317 | Tábor | 77 804 | 24 960 | 5 753 | 108 516 |
| CZ032 | Plzeňský kraj | 692 067 | 80 055 | 107 275 | 879 397 |
| CZ0321 | Domažlice | 11 365 | -807 | 8 197 | 18 755 |
| CZ0322 | Klatovy | 33 320 | 143 | 18 466 | 51 929 |
| CZ0323 | Plzeň-město | 490 206 | 32 584 | 25 172 | 547 962 |
| CZ0324 | Plzeň-jih | 90 418 | 27 811 | 6 121 | 124 349 |
| CZ0325 | Plzeň-sever | 13 079 | 12 809 | 5 870 | 31 758 |
| CZ0326 | Rokycany | 5 911 | 15 202 | 4 443 | 25 557 |
| CZ0327 | Tachov | 47 768 | -7 687 | 39 005 | 79 086 |
| CZ041 | Karlovarský kraj | 192 331 | 8 475 | 77 078 | 277 884 |
| CZ0411 | Cheb | 78 998 | -14 132 | 12 006 | 76 872 |
| CZ0412 | Karlovy Vary | 68 108 | 32 748 | 7 542 | 108 399 |
| CZ0413 | Sokolov | 45 224 | -10 141 | 57 530 | 92 613 |
| CZ042 | Ústecký kraj | 1 164 782 | 342 339 | 104 681 | 1 611 803 |
| CZ0421 | Děčín | 143 822 | 38 508 | 7 440 | 189 771 |
| CZ0422 | Chomutov | 52 768 | -20 779 | 16 483 | 48 472 |
| CZ0423 | Litoměřice | 178 316 | 82 795 | 1 992 | 263 103 |
| CZ0424 | Louny | 15 438 | -21 364 | 2 187 | -3 739 |
| CZ0425 | Most | 506 481 | 159 924 | 6 224 | 672 629 |
| CZ0426 | Teplice | 208 186 | 69 019 | 54 881 | 332 086 |
| CZ0427 | Ústí nad Labem | 59 771 | 34 236 | 15 473 | 109 480 |
| CZ051 | Liberecký kraj | 243 920 | 134 072 | 39 190 | 417 182 |

3. STAV PŘÍMÝCH ZAHRANIČNÍCH INVESTIC V ČESKÉ REPUBLICE K 31. 12. 2000

3.7. Regiony

v tis. USD

| Kód | Region | Základní kapitál | Reinvestovaný zisk | Ostatní kapitál | Celkem |
|--------------|-----------------------------|------------------|--------------------|-----------------|------------------|
| CZ0511 | Česká Lípa | 45 703 | 53 919 | 7 752 | 107 373 |
| CZ0512 | Jablonec nad Nisou | 39 572 | 10 278 | 8 822 | 58 672 |
| CZ0513 | Liberec | 117 868 | 26 544 | 3 279 | 147 691 |
| CZ0514 | Semily | 40 777 | 43 331 | 19 337 | 103 445 |
| CZ052 | Královéhradecký kraj | 297 112 | 58 025 | 97 103 | 452 239 |
| CZ0521 | Hradec Králové | 111 996 | 7 370 | 26 592 | 145 958 |
| CZ0522 | Jičín | 46 993 | 24 564 | 18 726 | 90 284 |
| CZ0523 | Náchod | 72 220 | -15 677 | 19 720 | 76 263 |
| CZ0524 | Rychnov nad Kněžnou | 40 204 | 26 992 | -6 949 | 60 247 |
| CZ0525 | Trutnov | 25 698 | 14 775 | 39 014 | 79 488 |
| CZ053 | Pardubický kraj | 396 626 | 151 198 | 44 850 | 592 674 |
| CZ0531 | Chrudim | 44 830 | 22 001 | 2 989 | 69 821 |
| CZ0532 | Pardubice | 152 803 | 62 252 | 16 679 | 231 734 |
| CZ0533 | Svitavy | 108 198 | 42 117 | 10 760 | 161 075 |
| CZ0534 | Ústí nad Orlicí | 90 795 | 24 828 | 14 422 | 130 045 |
| CZ061 | Kraj Vysočina | 170 696 | 48 233 | 164 071 | 383 000 |
| CZ0611 | Havlíčkův Brod | 36 259 | 15 344 | 2 029 | 53 632 |
| CZ0612 | Jihlava | 93 819 | 11 305 | 117 980 | 223 105 |
| CZ0613 | Pelhřimov | 5 239 | 3 453 | 3 177 | 11 868 |
| CZ0614 | Třebíč | 7 554 | 3 269 | 14 472 | 25 295 |
| CZ0615 | Žďár nad Sázavou | 27 826 | 14 860 | 26 413 | 69 100 |
| CZ062 | Jihomoravský kraj | 1 113 789 | 56 241 | 189 541 | 1 359 572 |
| CZ0621 | Blansko | 29 046 | 1 806 | 50 130 | 80 982 |
| CZ0622 | Brno-město | 916 078 | 6 576 | 25 018 | 947 672 |
| CZ0623 | Brno-venkov | 59 064 | 29 411 | 47 584 | 136 060 |
| CZ0624 | Břeclav | 34 552 | 2 084 | 18 724 | 55 359 |
| CZ0625 | Hodonín | 26 248 | -563 | 16 922 | 42 607 |
| CZ0626 | Vyškov | 24 978 | 1 445 | 8 010 | 34 432 |
| CZ0627 | Znojmo | 23 823 | 15 483 | 23 153 | 62 460 |
| CZ071 | Olomoucký kraj | 346 049 | 22 973 | 103 468 | 472 490 |
| CZ0711 | Jeseník | 15 305 | 10 468 | 0 | 25 774 |
| CZ0712 | Olomouc | 39 843 | 5 788 | 16 289 | 61 920 |
| CZ0713 | Prostějov | 60 710 | -8 512 | 3 693 | 55 891 |
| CZ0714 | Přerov | 120 068 | 12 774 | 18 205 | 151 048 |
| CZ0715 | Šumperk | 110 123 | 2 455 | 65 281 | 177 859 |
| CZ072 | Zlínský kraj | 372 811 | 53 103 | 111 687 | 537 601 |
| CZ0721 | Kroměříž | 10 441 | -3 192 | 2 103 | 9 352 |
| CZ0722 | Uherské Hradiště | 91 120 | -55 568 | 3 013 | 38 565 |
| CZ0723 | Vsetín | 64 332 | -6 565 | 70 967 | 128 733 |
| CZ0724 | Zlín | 206 917 | 118 429 | 35 604 | 360 951 |
| CZ081 | Moravskoslezský kraj | 705 421 | 132 437 | 136 628 | 974 486 |
| CZ0811 | Bruntál | 17 842 | -4 099 | 4 650 | 18 393 |
| CZ0812 | Frydek-Místek | 65 189 | 12 575 | 3 057 | 80 821 |
| CZ0813 | Karviná | 29 853 | 8 542 | 4 526 | 42 921 |
| CZ0814 | Nový Jičín | 93 310 | 10 085 | 93 083 | 196 478 |
| CZ0815 | Opava | 87 631 | 38 547 | 1 065 | 127 243 |
| CZ0816 | Ostrava-město | 411 595 | 66 786 | 30 247 | 508 629 |

4.1. Odliv přímých investic do zahraničí v roce 2000

odvětvová struktura

| v tis. CZK | | | | | | |
|------------------------|--|---------------------|-----------------------|--|------------------|--------------------|
| Eurostat/ OECD Code | Sektory a odvětví | Základní kapitál | Reinvestovaný zisk | Základní kapitál a reinvestovaný zisk | Ostatní kapitál | Celkem |
| | ZEMĚDĚLSTVÍ, LESNICTVÍ, DOBÝVÁNÍ NEROSTŮ | -537 295,7 | 15 189,1 | -522 106,6 | 3 177,0 | -518 929,6 |
| | z toho: | | | | | |
| 595 | Zemědělství, lesnictví a rybolov | 0,0 | 20 132,2 | 20 132,2 | 3 177,0 | 23 309,2 |
| 1495 | Dobývání nerostů | -537 295,7 | -4 943,1 | -542 238,8 | 0,0 | -542 238,8 |
| | VÝROBA | 1 152 340,4 | 20 643,9 | 1 172 984,3 | 208 965,0 | 1 381 949,3 |
| | z toho: | | | | | |
| 1605 | Výroba potravin, nápojů, zpracování tabáku | 114 646,1 | 29 063,7 | 143 709,7 | 321 715,0 | 465 424,7 |
| 1805 | Textil, oděvy | -664,8 | -22 811,1 | -23 475,9 | 31 141,0 | 7 665,1 |
| 2205 | Dřevařský a kokařský průmysl, výroba papíru, vydavatelství a tisk | 59 454,4 | 4 602,3 | 64 056,7 | 5 947,0 | 70 003,7 |
| 2595 | Rafinérské zpracování ropy, chemické a pryžové výrobky | 201 776,6 | 22 736,3 | 224 512,9 | -118 791,0 | 105 721,9 |
| 2600 | Ostatní nekovové minerální výrobky | 453 341,9 | 17 034,1 | 470 376,0 | -129 241,0 | 341 135,0 |
| 2805 | Kovy, kovové výrobky | -137 562,8 | 32 273,3 | -105 289,5 | 23 170,0 | -82 119,5 |
| 2900 | Stroje a zařízení | 339 952,0 | -17 260,0 | 322 692,0 | 23 259,0 | 345 951,0 |
| 3100 | Elektrické stroje a přístroje jinde neuvedené | 12 759,5 | 5 917,7 | 18 677,2 | 41 180,0 | 59 857,2 |
| 3295 | Kancelářské stroje a počítače, radiová, televizní a spojová zařízení | 812,2 | 485,0 | 1 297,2 | 0,0 | 1 297,2 |
| 3300 | Zdravotnické a optické přístroje a zařízení | 99,1 | 3 281,7 | 3 380,8 | 6 345,0 | 9 725,8 |
| 3400 | Motorová vozidla | 245,7 | -28 055,2 | -27 809,5 | 0,0 | -27 809,5 |
| 3500 | Dopravní zařízení | 126 268,0 | -26 679,0 | 99 589,0 | -2 817,0 | 96 772,0 |
| 3600 | Výroba nábytku a ostatní zpracovatelský průmysl | -19 080,7 | 519,5 | -18 561,2 | 6 697,0 | -11 864,2 |
| 3700 | Zpracování druhotných surovin | 293,3 | -464,3 | -171,0 | 360,0 | 189,0 |
| | SLUŽBY | 1 349 648,2 | -754 635,6 | 595 012,6 | 195 718,0 | 790 730,6 |
| | z toho: | | | | | |
| 4195 | Elektřina, plyn, voda | 0,0 | 280,0 | 280,0 | -19 725,0 | -19 445,0 |
| 4500 | Stavebnictví | 4 877,4 | 15 763,2 | 20 640,5 | 2 130,0 | 22 770,5 |
| 5295 | Obchod a opravy | -213 341,8 | -157 189,5 | -370 531,3 | 318 510,0 | -52 021,3 |
| 5500 | Pohostinství a ubytování | 159,4 | -18 753,4 | -18 594,0 | -53 611,0 | -72 205,0 |
| 6495 | Doprava a telekomunikace | 308,3 | -210 441,9 | -210 133,6 | -41 525,0 | -251 658,6 |
| 6895 | Peněžnictví a pojišťovnictví | 2 167 624,2 | -318 212,6 | 1 849 411,6 | -4 703,0 | 1 844 708,6 |
| 7395 | Nemovitosti a služby pro podniky | -544 530,3 | -65 977,2 | -610 507,5 | -89 672,0 | -700 179,5 |
| 9995 | Ostatní služby | -65 448,9 | -104,3 | -65 553,2 | 84 314,0 | 18 760,8 |
| 9999 | CELKEM | 1 964 693,0 | -718 802,7 | 1 245 890,3 | 407 860,0 | 1 653 750,3 |

4.1. Odliv přímých investic do zahraničí v roce 2000

odvětvová struktura

tis. EUR

| Eurostat/ OECD Code | Sektory a odvětví | Základní kapitál | Reinvestovaný zisk | Základní kapitál a reinvestovaný zisk | Ostatní kapitál | Celkem |
|------------------------|--|---------------------|-----------------------|--|-----------------|------------------|
| | ZEMĚDĚLSTVÍ, LESNICTVÍ, DOBÝVÁNÍ NEROSTŮ | -15 088,3 | 426,5 | -14 661,8 | 89,2 | -14 572,6 |
| | z toho: | | | | | |
| 595 | Zemědělství, lesnictví a rybolov | 0,0 | 565,4 | 565,4 | 89,2 | 654,6 |
| 1495 | Dobývání nerostů | -15 088,3 | -138,8 | -15 227,1 | 0,0 | -15 227,1 |
| | VÝROBA | 32 360,0 | 579,7 | 32 939,7 | 5 868,2 | 38 807,9 |
| | z toho: | | | | | |
| 1605 | Výroba potravin, nápojů, zpracování tabáku | 3 219,5 | 816,2 | 4 035,7 | 9 034,4 | 13 070,1 |
| 1805 | Textil, oděvy | -18,7 | -640,6 | -659,3 | 874,5 | 215,3 |
| 2205 | Dřevařský a korkařský průmysl, výroba papíru, vydavatelství a tisk | 1 669,6 | 129,2 | 1 798,8 | 167,0 | 1 965,8 |
| 2595 | Rafinérské zpracování ropy, chemické a pryžové výrobky | 5 666,3 | 638,5 | 6 304,8 | -3 335,9 | 2 968,9 |
| 2600 | Ostatní nekovové minerální výrobky | 12 730,7 | 478,4 | 13 209,1 | -3 629,3 | 9 579,8 |
| 2805 | Kovy, kovové výrobky | -3 863,0 | 906,3 | -2 956,7 | 650,7 | -2 306,1 |
| 2900 | Stroje a zařízení | 9 546,5 | -484,7 | 9 061,8 | 653,2 | 9 715,0 |
| 3100 | Elektrické stroje a přístroje jinde neuvedené | 358,3 | 166,2 | 524,5 | 1 156,4 | 1 680,9 |
| 3295 | Kancelářské stroje a počítače, radiová, televizní a spojovací zařízení | 22,8 | 13,6 | 36,4 | 0,0 | 36,4 |
| 3300 | Zdravotnické a optické přístroje a zařízení | 2,8 | 92,2 | 94,9 | 178,2 | 273,1 |
| 3400 | Motorová vozidla | 6,9 | -787,8 | -780,9 | 0,0 | -780,9 |
| 3500 | Dopravní zařízení | 3 545,9 | -749,2 | 2 796,7 | -79,1 | 2 717,6 |
| 3600 | Výroba nábytku a ostatní zpracovatelský průmysl | -535,8 | 14,6 | -521,2 | 188,1 | -333,2 |
| 3700 | Zpracování druhotných surovin | 8,2 | -13,0 | -4,8 | 10,1 | 5,3 |
| | SLUŽBY | 37 900,8 | -21 191,7 | 16 709,1 | 5 496,2 | 22 205,3 |
| | z toho: | | | | | |
| 4195 | Elektřina, plyn, voda | 0,0 | 7,9 | 7,9 | -553,9 | -546,1 |
| 4500 | Stavebnictví | 137,0 | 442,7 | 579,6 | 59,8 | 639,4 |
| 5295 | Obchod a opravy | -5 991,1 | -4 414,2 | -10 405,3 | 8 944,4 | -1 460,9 |
| 5500 | Pohostinství a ubytování | 4,5 | -526,6 | -522,2 | -1 505,5 | -2 027,7 |
| 6495 | Doprava a telekomunikace | 8,7 | -5 909,6 | -5 901,0 | -1 166,1 | -7 067,1 |
| 6895 | Peněžnictví a pojišťovnictví | 60 871,2 | -8 936,0 | 51 935,2 | -132,1 | 51 803,1 |
| 7395 | Nemovitosti a služby pro podniky | -15 291,5 | -1 852,8 | -17 144,3 | -2 518,2 | -19 662,4 |
| 9995 | Ostatní služby | -1 837,9 | -2,9 | -1 840,9 | 2 367,7 | 526,8 |
| 9999 | CELKEM | 55 172,5 | -20 185,4 | 34 987,1 | 11 453,5 | 46 440,6 |

4.1. Odliv přímých investic do zahraničí v roce 2000

odvětvová struktura

tis. USD

| Eurostat/ OECD Code | Sektory a odvětví | Základní kapitál | Reinvestovaný zisk | Základní kapitál a reinvestovaný zisk | Ostatní kapitál | Celkem |
|------------------------|--|---------------------|-----------------------|--|-----------------|------------------|
| | ZEMĚDĚLSTVÍ, LESNICTVÍ, DOBÝVÁNÍ NEROSTŮ | -13 923,2 | 393,6 | -13 529,6 | 82,3 | -13 447,3 |
| | z toho: | | | | | |
| 595 | Zemědělství, lesnictví a rybolov | 0,0 | 521,7 | 521,7 | 82,3 | 604,0 |
| 1495 | Dobývání nerostů | -13 923,2 | -128,1 | -14 051,3 | 0,0 | -14 051,3 |
| | VÝROBA | 29 861,1 | 535,0 | 30 396,1 | 5 415,0 | 35 811,1 |
| | z toho: | | | | | |
| 1605 | Výroba potravin, nápojů, zpracování tabáku | 2 970,9 | 753,1 | 3 724,0 | 8 336,7 | 12 060,8 |
| 1805 | Textil, oděvy | -17,2 | -591,1 | -608,3 | 807,0 | 198,6 |
| 2205 | Dřevařský a korkařský průmysl, výroba papíru, vydávání tiskovin | 1 540,7 | 119,3 | 1 659,9 | 154,1 | 1 814,0 |
| 2595 | Rafinérské zpracování ropy, chemické a pryžové výrobky | 5 228,7 | 589,2 | 5 817,9 | -3 078,3 | 2 739,6 |
| 2600 | Ostatní nekovové minerální výrobky | 11 747,7 | 441,4 | 12 189,1 | -3 349,1 | 8 840,0 |
| 2805 | Kovy, kovové výrobky | -3 564,7 | 836,3 | -2 728,4 | 600,4 | -2 128,0 |
| 2900 | Stroje a zařízení | 8 809,3 | -447,3 | 8 362,1 | 602,7 | 8 964,8 |
| 3100 | Elektrické stroje a přístroje jinde neuvedené | 330,6 | 153,3 | 484,0 | 1 067,1 | 1 551,1 |
| 3295 | Kancelářské stroje a počítače, radiová, televizní a sdělovací prostředky | 21,0 | 12,6 | 33,6 | 0,0 | 33,6 |
| 3300 | Zdravotnické a optické přístroje a zařízení | 2,6 | 85,0 | 87,6 | 164,4 | 252,0 |
| 3400 | Motorová vozidla | 6,4 | -727,0 | -720,6 | 0,0 | -720,6 |
| 3500 | Dopravní zařízení | 3 272,0 | -691,3 | 2 580,7 | -73,0 | 2 507,7 |
| 3600 | Výroba nábytku a ostatní zpracovatelský průmysl | -494,4 | 13,5 | -481,0 | 173,5 | -307,4 |
| 3700 | Zpracování druhotných surovin | 7,6 | -12,0 | -4,4 | 9,3 | 4,9 |
| | SLUŽBY | 34 974,0 | -19 555,2 | 15 418,8 | 5 071,7 | 20 490,6 |
| | z toho: | | | | | |
| 4195 | Elektřina, plyn, voda | 0,0 | 7,3 | 7,3 | -511,1 | -503,9 |
| 4500 | Stavebnictví | 126,4 | 408,5 | 534,9 | 55,2 | 590,1 |
| 5295 | Obchod a opravy | -5 528,4 | -4 073,3 | -9 601,7 | 8 253,7 | -1 348,1 |
| 5500 | Pohostinství a ubytování | 4,1 | -486,0 | -481,8 | -1 389,2 | -1 871,1 |
| 6495 | Doprava a telekomunikace | 8,0 | -5 453,3 | -5 445,3 | -1 076,1 | -6 521,3 |
| 6895 | Peněžnictví a pojišťovnictví | 56 170,6 | -8 246,0 | 47 924,6 | -121,9 | 47 802,8 |
| 7395 | Nemovitosti a služby pro podniky | -14 110,7 | -1 709,7 | -15 820,4 | -2 323,7 | -18 144,1 |
| 9995 | Ostatní služby | -1 696,0 | -2,7 | -1 698,7 | 2 184,9 | 486,2 |
| 9999 | CELKEM | 50 912,0 | -18 626,7 | 32 285,3 | 10 569,1 | 42 854,4 |

4.2. Odliv přímých investic do zahraničí v roce 2000

teritoriální struktura

v tis. CZK

| Eurostat/OECD Code | Geografické a ekonomické zóny | Základní kapitál | Reinvestovaný zisk | Základní kapitál a reinvestovaný zisk | Ostatní kapitál | Celkem |
|-----------------------|--|--------------------|-----------------------|--|-------------------|--------------------|
| E1 | EVROPA | 1 498 946,3 | -308 279,0 | 1 190 667,3 | 183 832,0 | 1 374 499,3 |
| D2 | EU-15 | -448 727,0 | -154 290,7 | -603 017,6 | -238 268,0 | -841 285,6 |
| | z toho: | | | | | |
| BE | Belgie | 0,0 | -248,8 | -248,8 | 144,0 | -104,8 |
| LU | Lucembursko | 4 113,4 | -5 070,0 | -956,6 | 0,0 | -956,6 |
| DK | Dánsko | 0,0 | 2 008,0 | 2 008,0 | 0,0 | 2 008,0 |
| DE | Německo | -46 062,2 | -140 306,4 | -186 368,6 | 39 516,0 | -146 852,6 |
| ES | Španělsko | -14 537,5 | 2 540,2 | -11 997,3 | -1 696,0 | -13 693,3 |
| FR | Francie | -28 681,2 | -1 824,0 | -30 505,2 | 3 694,0 | -26 811,2 |
| IE | Irsko | 14 000,9 | 11 271,0 | 25 271,9 | 0,0 | 25 271,9 |
| IT | Itálie | -8 105,1 | 3 177,1 | -4 928,0 | -2 607,0 | -7 535,0 |
| NL | Nizozemí | -388 875,2 | 42 405,3 | -346 469,9 | -327 885,0 | -674 354,9 |
| AT | Rakousko | 65 176,0 | 9 911,1 | 75 087,1 | 43 352,0 | 118 439,1 |
| FI | Finsko | 0,0 | -13 581,0 | -13 581,0 | 0,0 | -13 581,0 |
| SE | Švédsko | -62 499,0 | 6 162,2 | -56 336,8 | 14 049,0 | -42 287,8 |
| GB | Velká Británie | 16 742,9 | -70 735,3 | -53 992,4 | -6 835,0 | -60 827,4 |
| A5 | EFTA | 1 672 550,5 | 5 153,8 | 1 677 704,3 | -110 337,0 | 1 567 367,3 |
| | z toho: | | | | | |
| CH | Švýcarsko | -15 995,0 | 44 979,8 | 28 984,8 | -69 934,0 | -40 949,2 |
| LI | Lichtenštejnsko | 1 688 545,5 | 185,0 | 1 688 730,5 | 0,0 | 1 688 730,5 |
| NO | Norsko | 0,0 | -40 011,0 | -40 011,0 | -40 403,0 | -80 414,0 |
| E2 | OSTATNÍ EVROPSKÉ ZEMĚ | 275 122,8 | -159 142,2 | 115 980,6 | 532 437,0 | 648 417,6 |
| | z toho: | | | | | |
| BA | Bosna a Hercegovina | 91,1 | 2 996,0 | 3 087,1 | 0,0 | 3 087,1 |
| BG | Bulharsko | 53 852,0 | 11 364,7 | 65 216,7 | 30 753,0 | 95 969,7 |
| BY | Bělorusko | -42 517,0 | 0,0 | -42 517,0 | 0,0 | -42 517,0 |
| CY | Kypr | -204 400,0 | -6 471,0 | -210 871,0 | 58 561,0 | -152 310,0 |
| LT | Litva | 3 819,1 | -2 360,0 | 1 459,1 | -427,0 | 1 032,1 |
| LV | Lotyšsko | 0,0 | -906,0 | -906,0 | -536,0 | -1 442,0 |
| GI | Gibraltar | 593,2 | 0,0 | 593,2 | 0,0 | 593,2 |
| HR | Chorvatsko | -11 625,4 | -12 517,0 | -24 142,4 | -13 447,0 | -37 589,4 |
| HU | Maďarsko | 226 191,7 | -53 969,5 | 172 222,2 | 63 707,0 | 235 929,2 |
| PL | Polsko | 279 377,0 | 43 936,5 | 323 313,5 | 410 126,0 | 733 439,5 |
| RO | Rumunsko | -299 735,7 | -3 229,8 | -302 965,5 | 3 859,0 | -299 106,5 |
| RU | Rusko | 155 447,8 | -7 534,5 | 147 913,3 | -154 445,0 | -6 531,7 |
| SI | Slovinsko | -784 000,0 | 6 239,7 | -777 760,3 | 0,0 | -777 760,3 |
| SK | Slovensko | 884 938,1 | -120 108,8 | 764 829,3 | 121 050,0 | 885 879,3 |
| UA | Ukrajina | 15 093,9 | -12 579,9 | 2 514,0 | 5 350,0 | 7 864,0 |
| YU | Jugoslávie | -2 003,0 | -3 427,6 | -5 430,6 | 6 800,0 | 1 369,4 |
| E4 | AFRIKA | 0,0 | 273,6 | 273,6 | 0,0 | 273,6 |
| | z toho: | | | | | |
| NG | Nigérie | 0,0 | 273,6 | 273,6 | 0,0 | 273,6 |
| E7 | AMERIKA | 430 980,6 | -551 808,7 | -120 828,1 | 150 775,0 | 29 947,0 |
| E8 | SEVERNÍ AMERIKA | 416 124,0 | -496 051,3 | -79 927,3 | 198 953,0 | 119 025,7 |
| | z toho: | | | | | |
| CA | Kanada | 0,0 | -163 444,6 | -163 444,6 | -13 838,0 | -177 282,6 |
| US | USA | 416 124,0 | -332 606,7 | 83 517,3 | 212 791,0 | 296 308,3 |
| E9 | STŘEDNÍ AMERIKA | 14 856,6 | -30 443,2 | -15 586,6 | 16 122,0 | 535,4 |
| | z toho: | | | | | |
| KY | Kajmanské ostrovy | 931,3 | 0,0 | 931,3 | 0,0 | 931,3 |
| VG | Britské Panenské ostrovy | 13 925,3 | -21 830,0 | -7 904,7 | 26 926,0 | 19 021,3 |
| F1 | JIŽNÍ AMERIKA | 0,0 | -25 314,2 | -25 314,2 | -64 300,0 | -89 614,2 |
| | z toho: | | | | | |
| AR | Argentina | 0,0 | -1 472,0 | -1 472,0 | 6 117,0 | 4 645,0 |
| BR | Brazílie | 0,0 | -20 259,1 | -20 259,1 | -85 509,0 | -105 768,1 |
| F2 | ASIE | 35 173,8 | 191 398,4 | 226 572,3 | 76 527,0 | 303 099,3 |
| F5 | OSTATNÍ BLÍŽKÝ A STŘEDNÍ VÝCHOD | 15 951,8 | -1 065,1 | 14 886,7 | -110 865,0 | -95 978,3 |
| | z toho: | | | | | |
| AE | Spojené Arabské emiráty | 10 282,3 | -1 053,6 | 9 228,7 | 974,0 | 10 202,7 |
| AZ | Azerbajdžán | 5 669,5 | 0,0 | 5 669,5 | -2 114,0 | 3 555,5 |
| F6 | OSTATNÍ ASIJSKÉ ZEMĚ | 19 222,0 | 192 463,5 | 211 685,6 | 187 392,0 | 399 077,6 |
| | z toho: | | | | | |
| CN | Čína | 12 521,3 | -13 765,1 | -1 243,8 | 31 895,0 | 30 651,2 |
| HK | Hongkong | 436,4 | 209 855,0 | 210 291,4 | 54 419,0 | 264 710,4 |
| KZ | Kazachstán | 6 264,3 | -4 948,5 | 1 315,8 | 101 496,0 | 102 811,8 |
| F7 | OCEÁNIE A POLÁRNÍ OBLASTI | -407,8 | -50 387,0 | -50 794,8 | -3 274,0 | -54 068,8 |
| | z toho: | | | | | |
| AU | Austrálie | -407,8 | -50 387,0 | -50 794,8 | -3 274,0 | -54 068,8 |
| A1 | Celkem | 1 964 693,0 | -718 802,7 | 1 245 890,3 | 407 860,0 | 1 653 750,3 |
| U2 | EUR - 11 | -402 970,9 | -91 725,5 | -494 696,4 | -245 482,0 | -740 178,4 |
| A8 | OECD | 1 341 501,0 | -841 141,1 | 500 359,9 | 375 148,0 | 875 507,9 |
| B1 | NAFTA | 416 124,0 | -511 290,5 | -95 166,5 | 198 953,0 | 103 786,5 |

4.2. Odliv přímých investic do zahraničí v roce 2000

teritoriální struktura

| | | v tis. EUR | | | | |
|--------------------|--|------------------|--------------------|---------------------------------------|-----------------|------------------|
| Eurostat/OECD Code | Geografické a ekonomické zóny | Základní kapitál | Reinvestovaný zisk | Základní kapitál a reinvestovaný zisk | Ostatní kapitál | Celkem |
| E1 | EVROPA | 42 093,4 | -8 657,1 | 33 436,3 | 5 162,4 | 38 598,7 |
| D2 | EU-15 | -12 601,1 | -4 332,8 | -16 933,9 | -6 691,0 | -23 625,0 |
| | z toho: | | | | | |
| BE | Belgie | 0,0 | -7,0 | -7,0 | 4,0 | -2,9 |
| LU | Lucembursko | 115,5 | -142,4 | -26,9 | 0,0 | -26,9 |
| DK | Dánsko | 0,0 | 56,4 | 56,4 | 0,0 | 56,4 |
| DE | Německo | -1 293,5 | -3 940,1 | -5 233,6 | 1 109,7 | -4 123,9 |
| ES | Španělsko | -408,2 | 71,3 | -336,9 | -47,6 | -384,5 |
| FR | Francie | -805,4 | -51,2 | -856,6 | 103,7 | -752,9 |
| IE | Irsko | 393,2 | 316,5 | 709,7 | 0,0 | 709,7 |
| IT | Itálie | -227,6 | 89,2 | -138,4 | -73,2 | -211,6 |
| NL | Nizozemí | -10 920,4 | 1 190,8 | -9 729,6 | -9 207,7 | -18 937,2 |
| AT | Rakousko | 1 830,3 | 278,3 | 2 108,6 | 1 217,4 | 3 326,0 |
| FI | Finsko | 0,0 | -381,4 | -381,4 | 0,0 | -381,4 |
| SE | Švédsko | -1 755,1 | 173,0 | -1 582,1 | 394,5 | -1 187,5 |
| GB | Velká Británie | 470,2 | -1 986,4 | -1 516,2 | -191,9 | -1 708,2 |
| A5 | EFTA | 46 968,6 | 144,7 | 47 113,3 | -3 098,5 | 44 014,8 |
| | z toho: | | | | | |
| CH | Švýcarsko | -449,2 | 1 263,1 | 814,0 | -1 963,9 | -1 149,9 |
| LI | Lichtenštejnsko | 47 417,7 | 5,2 | 47 422,9 | 0,0 | 47 422,9 |
| NO | Norsko | 0,0 | -1 123,6 | -1 123,6 | -1 134,6 | -2 258,2 |
| E2 | OSTATNÍ EVROPSKÉ ZEMĚ | 7 726,0 | -4 469,0 | 3 257,0 | 14 951,9 | 18 208,9 |
| | z toho: | | | | | |
| BA | Bosna a Hercegovina | 2,6 | 84,1 | 86,7 | 0,0 | 86,7 |
| BG | Bulharsko | 1 512,3 | 319,1 | 1 831,4 | 863,6 | 2 695,0 |
| BY | Bělorusko | -1 194,0 | 0,0 | -1 194,0 | 0,0 | -1 194,0 |
| CY | Kypr | -5 740,0 | -181,7 | -5 921,7 | 1 644,5 | -4 277,2 |
| LT | Litva | 107,2 | -66,3 | 41,0 | -12,0 | 29,0 |
| LV | Lotyšsko | 0,0 | -25,4 | -25,4 | -15,1 | -40,5 |
| GI | Gibraltar | 16,7 | 0,0 | 16,7 | 0,0 | 16,7 |
| HR | Chorvatsko | -326,5 | -351,5 | -678,0 | -377,6 | -1 055,6 |
| HU | Maďarsko | 6 351,9 | -1 515,6 | 4 836,3 | 1 789,0 | 6 625,4 |
| PL | Polsko | 7 845,5 | 1 233,8 | 9 079,3 | 11 517,2 | 20 596,4 |
| RO | Rumunsko | -8 417,2 | -90,7 | -8 507,9 | 108,4 | -8 399,5 |
| RU | Rusko | 4 365,3 | -211,6 | 4 153,7 | -4 337,1 | -183,4 |
| SI | Slovinsko | -22 016,3 | 175,2 | -21 841,1 | 0,0 | -21 841,1 |
| SK | Slovensko | 24 850,8 | -3 372,9 | 21 477,9 | 3 399,3 | 24 877,3 |
| UA | Ukrajina | 423,9 | -353,3 | 70,6 | 150,2 | 220,8 |
| YU | Jugoslávie | -56,2 | -96,3 | -152,5 | 191,0 | 38,5 |
| E4 | AFRIKA | 0,0 | 7,7 | 7,7 | 0,0 | 7,7 |
| | z toho: | | | | | |
| NG | Nigérie | 0,0 | 7,7 | 7,7 | 0,0 | 7,7 |
| E7 | AMERIKA | 12 102,8 | -15 495,9 | -3 393,1 | 4 234,1 | 841,0 |
| E8 | SEVERNÍ AMERIKA | 11 685,6 | -13 930,1 | -2 244,5 | 5 587,0 | 3 342,5 |
| | z toho: | | | | | |
| CA | Kanada | 0,0 | -4 589,9 | -4 589,9 | -388,6 | -4 978,4 |
| US | USA | 11 685,6 | -9 340,3 | 2 345,3 | 5 975,6 | 8 320,9 |
| E9 | STŘEDNÍ AMERIKA | 417,2 | -854,9 | -437,7 | 452,7 | 15,0 |
| | z toho: | | | | | |
| KY | Kajmanské ostrovy | 26,2 | 0,0 | 26,2 | 0,0 | 26,2 |
| VG | Britské Panenské ostrovy | 391,1 | -613,0 | -222,0 | 756,1 | 534,2 |
| F1 | JIŽNÍ AMERIKA | 0,0 | -710,9 | -710,9 | -1 805,7 | -2 516,5 |
| | z toho: | | | | | |
| AR | Argentina | 0,0 | -41,3 | -41,3 | 171,8 | 130,4 |
| BR | Brazílie | 0,0 | -568,9 | -568,9 | -2 401,3 | -2 970,2 |
| F2 | ASIE | 987,8 | 5 374,9 | 6 362,6 | 2 149,0 | 8 511,6 |
| F5 | OSTATNÍ BLÍZKÝ A STŘEDNÍ VÝCHOD | 448,0 | -29,9 | 418,0 | -3 113,3 | -2 695,3 |
| | z toho: | | | | | |
| AE | Spojené Arabské emiráty | 288,7 | -29,6 | 259,2 | 27,4 | 286,5 |
| AZ | Azerbajdžán | 159,2 | 0,0 | 159,2 | -59,4 | 99,8 |
| F6 | OSTATNÍ ASIJSKÉ ZEMĚ | 539,8 | 5 404,8 | 5 944,6 | 5 262,3 | 11 206,9 |
| | z toho: | | | | | |
| CN | Čína | 351,6 | -386,6 | -34,9 | 895,7 | 860,7 |
| HK | Hongkong | 12,3 | 5 893,1 | 5 905,4 | 1 528,2 | 7 433,6 |
| KZ | Kazachstán | 175,9 | -139,0 | 37,0 | 2 850,2 | 2 887,2 |
| F7 | OCEÁNIE A POLÁRNÍ OBLASTI | -11,5 | -1 415,0 | -1 426,4 | -91,9 | -1 518,4 |
| | z toho: | | | | | |
| AU | Austrálie | -11,5 | -1 415,0 | -1 426,4 | -91,9 | -1 518,4 |
| A1 | Celkem | 55 172,5 | -20 185,4 | 34 987,1 | 11 453,5 | 46 440,6 |
| U2 | EUR - 11 | -11 316,2 | -2 575,8 | -13 892,1 | -6 893,6 | -20 785,7 |
| A8 | OECD | 37 672,0 | -23 620,9 | 14 051,1 | 10 534,9 | 24 586,0 |
| B1 | NAFTA | 11 685,6 | -14 358,1 | -2 672,5 | 5 587,0 | 2 914,5 |

4.2. Odliv přímých investic do zahraničí v roce 2000

teritoriální struktura

tis. USD

| Eurostat/OECD Code | Geografické a ekonomické zóny | Základní kapitál | Reinvestovaný zisk | Základní kapitál a reinvestovaný zisk | Ostatní kapitál | Celkem |
|--------------------|--|------------------|--------------------|---------------------------------------|-----------------|------------------|
| E1 | EVROPA | 38 842,9 | -7 988,6 | 30 854,3 | 4 763,7 | 35 618,0 |
| D2 | EU-15 | -11 628,1 | -3 998,2 | -15 626,3 | -6 174,3 | -21 800,6 |
| | z toho: | | | | | |
| BE | Belgie | 0,0 | -6,4 | -6,4 | 3,7 | -2,7 |
| LU | Lucembursko | 106,6 | -131,4 | -24,8 | 0,0 | -24,8 |
| DK | Dánsko | 0,0 | 52,0 | 52,0 | 0,0 | 52,0 |
| DE | Německo | -1 193,6 | -3 635,8 | -4 829,5 | 1 024,0 | -3 805,5 |
| ES | Španělsko | -376,7 | 65,8 | -310,9 | -43,9 | -354,8 |
| FR | Francie | -743,2 | -47,3 | -790,5 | 95,7 | -694,8 |
| IE | Irsko | 362,8 | 292,1 | 654,9 | 0,0 | 654,9 |
| IT | Itálie | -210,0 | 82,3 | -127,7 | -67,6 | -195,3 |
| NL | Nizozemí | -10 077,1 | 1 098,9 | -8 978,2 | -8 496,6 | -17 474,9 |
| AT | Rakousko | 1 688,9 | 256,8 | 1 945,8 | 1 123,4 | 3 069,2 |
| FI | Finsko | 0,0 | -351,9 | -351,9 | 0,0 | -351,9 |
| SE | Švédsko | -1 619,6 | 159,7 | -1 459,9 | 364,1 | -1 095,8 |
| GB | Velká Británie | 433,9 | -1 833,0 | -1 399,1 | -177,1 | -1 576,2 |
| A5 | EFTA | 43 341,6 | 133,6 | 43 475,1 | -2 859,2 | 40 615,9 |
| | z toho: | | | | | |
| CH | Švýcarsko | -414,5 | 1 165,6 | 751,1 | -1 812,2 | -1 061,1 |
| LI | Lichtenštejnsko | 43 756,0 | 4,8 | 43 760,8 | 0,0 | 43 760,8 |
| NO | Norsko | 0,0 | -1 036,8 | -1 036,8 | -1 047,0 | -2 083,8 |
| E2 | OSTATNÍ EVROPSKÉ ZEMĚ | 7 129,4 | -4 123,9 | 3 005,5 | 13 797,3 | 16 802,7 |
| | z toho: | | | | | |
| BA | Bosna a Hercegovina | 2,4 | 77,6 | 80,0 | 0,0 | 80,0 |
| BG | Bulharsko | 1 395,5 | 294,5 | 1 690,0 | 796,9 | 2 486,9 |
| BY | Bělorusko | -1 101,8 | 0,0 | -1 101,8 | 0,0 | -1 101,8 |
| CY | Kypr | -5 296,7 | -167,7 | -5 464,4 | 1 517,5 | -3 946,9 |
| LT | Litva | 99,0 | -61,2 | 37,8 | -11,1 | 26,7 |
| LV | Lotyšsko | 0,0 | -23,5 | -23,5 | -13,9 | -37,4 |
| GI | Gibraltar | 15,4 | 0,0 | 15,4 | 0,0 | 15,4 |
| HR | Chorvatsko | -301,3 | -324,4 | -625,6 | -348,5 | -974,1 |
| HU | Maďarsko | 5 861,4 | -1 398,5 | 4 462,9 | 1 650,9 | 6 113,7 |
| PL | Polsko | 7 239,6 | 1 138,5 | 8 378,2 | 10 627,8 | 19 005,9 |
| RO | Rumunsko | -7 767,2 | -83,7 | -7 850,9 | 100,0 | -7 750,9 |
| RU | Rusko | 4 028,2 | -195,2 | 3 832,9 | -4 002,2 | -169,3 |
| SI | Slovinsko | -20 316,1 | 161,7 | -20 154,5 | 0,0 | -20 154,5 |
| SK | Slovensko | 22 931,8 | -3 112,4 | 19 819,4 | 3 136,8 | 22 956,2 |
| UA | Ukrajina | 391,1 | -326,0 | 65,1 | 138,6 | 203,8 |
| YU | Jugoslávie | -51,9 | -88,8 | -140,7 | 176,2 | 35,5 |
| E4 | AFRIKA | 0,0 | 7,1 | 7,1 | 0,0 | 7,1 |
| | z toho: | | | | | |
| NG | Nigérie | 0,0 | 7,1 | 7,1 | 0,0 | 7,1 |
| E7 | AMERIKA | 11 168,2 | -14 299,3 | -3 131,1 | 3 907,1 | 776,0 |
| E8 | SEVERNÍ AMERIKA | 10 783,2 | -12 854,4 | -2 071,2 | 5 155,6 | 3 084,4 |
| | z toho: | | | | | |
| CA | Kanada | 0,0 | -4 235,4 | -4 235,4 | -358,6 | -4 594,0 |
| US | USA | 10 783,2 | -8 619,0 | 2 164,2 | 5 514,1 | 7 678,4 |
| E9 | STŘEDNÍ AMERIKA | 385,0 | -788,9 | -403,9 | 417,8 | 13,9 |
| | z toho: | | | | | |
| KY | Kajmanské ostrovy | 24,1 | 0,0 | 24,1 | 0,0 | 24,1 |
| VG | Britské Panenské ostrovy | 360,9 | -565,7 | -204,8 | 697,7 | 492,9 |
| F1 | JIŽNÍ AMERIKA | 0,0 | -656,0 | -656,0 | -1 666,2 | -2 322,2 |
| | z toho: | | | | | |
| AR | Argentina | 0,0 | -38,1 | -38,1 | 158,5 | 120,4 |
| BR | Brazílie | 0,0 | -525,0 | -525,0 | -2 215,8 | -2 740,8 |
| F2 | ASIE | 911,5 | 4 959,8 | 5 871,3 | 1 983,1 | 7 854,3 |
| F5 | OSTATNÍ BLÍZKÝ A STŘEDNÍ VÝCHOD | 413,4 | -27,6 | 385,8 | -2 872,9 | -2 487,1 |
| | z toho: | | | | | |
| AE | Spojené Arabské emiráty | 266,4 | -27,3 | 239,1 | 25,2 | 264,4 |
| AZ | Azerbajdžán | 146,9 | 0,0 | 146,9 | -54,8 | 92,1 |
| F6 | OSTATNÍ ASIJSKÉ ZEMĚ | 498,1 | 4 987,4 | 5 485,5 | 4 856,0 | 10 341,5 |
| | z toho: | | | | | |
| CN | Čína | 324,5 | -356,7 | -32,2 | 826,5 | 794,3 |
| HK | Hongkong | 11,3 | 5 438,1 | 5 449,4 | 1 410,2 | 6 859,6 |
| KZ | Kazachstán | 162,3 | -128,2 | 34,1 | 2 630,1 | 2 664,2 |
| F7 | OCEÁNIE A POLÁRNÍ OBLASTI | -10,6 | -1 305,7 | -1 316,3 | -84,8 | -1 401,1 |
| | z toho: | | | | | |
| AU | Austrálie | -10,6 | -1 305,7 | -1 316,3 | -84,8 | -1 401,1 |
| A1 | Celkem | 50 912,0 | -18 626,7 | 32 285,3 | 10 569,1 | 42 854,4 |
| U2 | EUR - 11 | -10 442,4 | -2 376,9 | -12 819,3 | -6 361,3 | -19 180,6 |
| A8 | OECD | 34 762,9 | -21 796,9 | 12 966,1 | 9 721,4 | 22 687,4 |
| B1 | NAFTA | 10 783,2 | -13 249,3 | -2 466,1 | 5 155,6 | 2 689,5 |

4.3. Příliv přímých investic ze zahraničí v roce 2000

odvětvová struktura

v tis. CZK

| Eurostat/ OECD Code | Sektory a odvětví | Základní kapitál | Reinvestovaný zisk | Základní kapitál a reinvestovaný zisk | Ostatní kapitál | Celkem |
|------------------------|--|----------------------|---------------------|--|---------------------|----------------------|
| | ZEMĚDĚLSTVÍ, LESNICTVÍ, DOBÝVÁNÍ NEROSTŮ | 2 777 036,7 | 557 880,5 | 3 334 917,2 | -41 509,0 | 3 293 408,2 |
| | z toho: | | | | | |
| 595 | Zemědělství, lesnictví a rybolov | 363 945,5 | -30 825,6 | 333 119,9 | -10 121,0 | 322 998,9 |
| 1495 | Dobývání nerostů | 2 413 091,2 | 588 706,1 | 3 001 797,3 | -31 388,0 | 2 970 409,3 |
| | VÝROBA | 46 076 283,1 | 25 267 661,8 | 71 343 944,9 | 7 765 151,0 | 79 109 095,9 |
| | z toho: | | | | | |
| 1605 | Výroba potravin, nápojů, zpracování tabáku | 4 520 038,2 | 2 634 542,9 | 7 154 581,1 | -353 467,0 | 6 801 114,1 |
| 1805 | Textil, oděvy | 1 254 691,0 | -2 736,0 | 1 251 955,0 | 1 369 308,0 | 2 621 263,0 |
| 2205 | Dřevařský a korkář. Prům., výroba papíru, vydavatel. a tisk | 3 860 526,3 | 2 345 107,3 | 6 205 633,6 | -4 220 648,0 | 1 984 985,6 |
| 2595 | Rafinérské zpracování ropy, chemické a pryžové výrobky | 3 744 491,4 | 5 016 007,1 | 8 760 498,5 | 2 746 150,0 | 11 506 648,5 |
| 2600 | Ostatní nekovové minerální výrobky | 3 220 233,1 | 3 666 599,6 | 6 886 832,7 | -2 451 719,0 | 4 435 113,7 |
| 2805 | Kovy, kovové výrobky | 6 994 663,6 | 1 876 257,0 | 8 870 920,6 | 790 994,0 | 9 661 914,6 |
| 2900 | Stroje a zařízení | 3 043 032,8 | 1 112 019,6 | 4 155 052,4 | 990 871,0 | 5 145 923,4 |
| 3100 | Elektrické stroje a přístroje jinde neuvedené | 1 931 797,5 | 2 612 753,0 | 4 544 550,5 | 197 432,0 | 4 741 982,5 |
| 3295 | Kancelářské stroje a počítače, radiová, televizní a spojovací zařízení | 1 500 150,0 | 47 551,3 | 1 547 701,3 | 566 311,0 | 2 114 012,3 |
| 3300 | Zdravotnické a optické přístroje a zařízení | 1 065 208,0 | 563 775,5 | 1 628 983,5 | 1 738 417,0 | 3 367 400,5 |
| 3400 | Motorová vozidla | 14 340 740,5 | 5 483 960,8 | 19 824 701,3 | 6 473 996,0 | 26 298 697,3 |
| 3500 | Dopravní zařízení | 342 897,7 | -1 040 897,4 | -697 999,7 | -360 481,0 | -1 058 480,7 |
| 3600 | Výroba nábytku a ostatní zpracovatelský průmysl | 253 513,0 | 914 232,6 | 1 167 745,6 | 276 187,0 | 1 443 932,6 |
| 3700 | Zpracování druhotných surovin | 4 300,0 | 38 488,6 | 42 788,6 | 1 800,0 | 44 588,6 |
| | SLUŽBY | 86 053 041,5 | 11 045 298,7 | 97 098 340,2 | 12 920 301,0 | 110 018 641,2 |
| | z toho: | | | | | |
| 4195 | Elektrina, plyn, voda | 5 002 332,4 | 3 244 507,7 | 8 246 840,1 | -295 488,0 | 7 951 352,1 |
| 4500 | Stavebnictví | 3 458 964,2 | 406 833,8 | 3 865 798,0 | 11 250,0 | 3 877 048,0 |
| 5295 | Obchod a opravy | 20 036 525,1 | -1 914 843,8 | 18 121 681,3 | 3 510 598,0 | 21 632 279,3 |
| 5500 | Pohostinství a ubytování | 396 833,1 | 518 390,7 | 915 223,8 | -1 362 005,0 | -446 781,2 |
| 6495 | Doprava a telekomunikace | 5 822 978,5 | 1 177 629,3 | 7 000 607,8 | 2 837 473,0 | 9 838 080,8 |
| 6895 | Peněžnictví a pojišťovnictví | 29 951 571,8 | 7 163 517,7 | 37 115 089,5 | -1 082 491,0 | 36 032 598,5 |
| 7395 | Nemovitosti a služby pro podniky | 20 099 281,5 | 589 777,9 | 20 689 059,4 | 8 215 467,0 | 28 904 526,4 |
| 9995 | Ostatní služby | 1 284 555,0 | -140 514,6 | 1 144 040,4 | 1 085 497,0 | 2 229 537,4 |
| 9999 | CELKEM | 134 906 361,3 | 36 870 841,0 | 171 777 202,3 | 20 643 943,0 | 192 421 145,3 |

4.3. Příliv přímých investic ze zahraničí za rok 2000

odvětvová struktura

tis. EUR

| Eurostat/ OECD Code | Sektory a odvětví | Základní kapitál | Reinvestovaný zisk | Základní kapitál a reinvestovaný zisk | Ostatní kapitál | Celkem |
|------------------------|--|--------------------|--------------------|--|------------------|--------------------|
| | ZEMĚDĚLSTVÍ, LESNICTVÍ, DOBÝVÁNÍ NEROSTŮ | 77 984,7 | 15 666,4 | 93 651,1 | -1 165,7 | 92 485,5 |
| | z toho: | | | | | |
| 595 | Zemědělství, lesnictví a rybolov | 10 220,3 | -865,6 | 9 354,7 | -284,2 | 9 070,5 |
| 1495 | Dobývání nerostů | 67 764,4 | 16 532,0 | 84 296,5 | -881,4 | 83 415,0 |
| | VÝROBA | 1 293 914,2 | 709 566,5 | 2 003 480,6 | 218 061,0 | 2 221 541,6 |
| | z toho: | | | | | |
| 1605 | Výroba potravin, nápojů, zpracování tabáku | 126 931,7 | 73 983,2 | 200 914,9 | -9 926,1 | 190 988,9 |
| 1805 | Textil, oděvy | 35 234,2 | -76,8 | 35 157,4 | 38 452,9 | 73 610,3 |
| 2205 | Dřevařský a korkařský průmysl, výroba papíru, vydavatelství a tisk | 108 411,3 | 65 855,3 | 174 266,6 | -118 524,2 | 55 742,4 |
| 2595 | Rafinérské zpracování ropy, chemické a pryžové výrobky | 105 152,8 | 140 859,5 | 246 012,3 | 77 117,4 | 323 129,7 |
| 2600 | Ostatní nekovové minerální výrobky | 90 430,6 | 102 965,4 | 193 396,0 | -68 849,2 | 124 546,9 |
| 2805 | Kovy, kovové výrobky | 196 424,1 | 52 689,0 | 249 113,2 | 22 212,7 | 271 325,9 |
| 2900 | Stroje a zařízení | 85 454,4 | 31 227,7 | 116 682,2 | 27 825,6 | 144 507,8 |
| 3100 | Elektrické stroje a přístroje jinde neuvedené | 54 248,7 | 73 371,3 | 127 620,1 | 5 544,3 | 133 164,3 |
| 3295 | Kancelářské stroje a počítače, rádiová, televizní a spojová zařízení | 42 127,2 | 1 335,3 | 43 462,5 | 15 903,1 | 59 365,7 |
| 3300 | Zdravotnické a optické přístroje a zařízení | 29 913,2 | 15 831,9 | 45 745,1 | 48 818,2 | 94 563,3 |
| 3400 | Motorová vozidla | 402 716,7 | 154 000,6 | 556 717,3 | 181 802,8 | 738 520,0 |
| 3500 | Dopravní zařízení | 9 629,3 | -29 230,5 | -19 601,2 | -10 123,0 | -29 724,3 |
| 3600 | Výroba nábytku a ostatní zpracovatelský průmysl | 7 119,2 | 25 673,5 | 32 792,6 | 7 755,9 | 40 548,5 |
| 3700 | Zpracování druhotných surovin | 120,8 | 1 080,8 | 1 201,6 | 50,5 | 1 252,1 |
| | SLUŽBY | 2 416 541,5 | 310 174,1 | 2 726 715,5 | 362 827,9 | 3 089 543,4 |
| | z toho: | | | | | |
| 4195 | Elektřina, plyn, voda | 140 475,5 | 91 112,3 | 231 587,8 | -8 297,9 | 223 289,9 |
| 4500 | Stavebnictví | 97 134,6 | 11 424,7 | 108 559,3 | 315,9 | 108 875,3 |
| 5295 | Obchod a opravy | 562 665,7 | -53 772,6 | 508 893,0 | 98 584,6 | 607 477,7 |
| 5500 | Pohostinství a ubytování | 11 143,9 | 14 557,4 | 25 701,3 | -38 247,8 | -12 546,5 |
| 6495 | Doprava a telekomunikace | 163 520,9 | 33 070,2 | 196 591,1 | 79 681,9 | 276 273,0 |
| 6895 | Peněžnictví a pojišťovnictví | 841 100,0 | 201 165,9 | 1 042 265,9 | -30 398,5 | 1 011 867,4 |
| 7395 | Nemovitosti a služby pro podniky | 564 428,0 | 16 562,1 | 580 990,2 | 230 706,7 | 811 696,9 |
| 9995 | Ostatní služby | 36 072,9 | -3 945,9 | 32 126,9 | 30 482,9 | 62 609,9 |
| 9999 | CELKEM | 3 788 440,4 | 1 035 406,9 | 4 823 847,3 | 579 723,2 | 5 403 570,5 |

4.3. Příliv přímých investic ze zahraničí za rok 2000

odvětvová struktura

tis. USD

| Eurostat/ OECD Code | Sektory a odvětví | Základní kapitál | Reinvestovaný zisk | Základní kapitál a reinvestovaný zisk | Ostatní kapitál | Celkem |
|------------------------|--|--------------------|--------------------|--|------------------|--------------------|
| | ZEMĚDĚLSTVÍ, LESNICTVÍ, DOBÝVÁNÍ NEROSTŮ | 71 962,6 | 14 456,6 | 86 419,2 | -1 075,6 | 85 343,6 |
| | z toho: | | | | | |
| 595 | Zemědělství, lesnictví a rybolov | 9 431,1 | -798,8 | 8 632,3 | -262,3 | 8 370,0 |
| 1495 | Dobývání nerostů | 62 531,5 | 15 255,4 | 77 786,9 | -813,4 | 76 973,6 |
| | VÝROBA | 1 193 995,4 | 654 772,3 | 1 848 767,7 | 201 221,8 | 2 049 989,5 |
| | z toho: | | | | | |
| 1605 | Výroba potravin, nápojů, zpracování tabáku | 117 129,8 | 68 270,1 | 185 399,9 | -9 159,5 | 176 240,3 |
| 1805 | Textil, oděvy | 32 513,4 | -70,9 | 32 442,5 | 35 483,5 | 67 926,0 |
| 2205 | Dřevařský a korkařský průmysl, výroba papíru, vydavatelství a tisk | 100 039,6 | 60 769,8 | 160 809,4 | -109 371,5 | 51 437,8 |
| 2595 | Rafinérské zpracování ropy, chemické a pryžové výrobky | 97 032,7 | 129 982,0 | 227 014,7 | 71 162,2 | 298 176,9 |
| 2600 | Ostatní nekovové minerální výrobky | 83 447,3 | 95 014,2 | 178 461,6 | -63 532,5 | 114 929,1 |
| 2805 | Kovy, kovové výrobky | 181 255,9 | 48 620,3 | 229 876,1 | 20 497,4 | 250 373,5 |
| 2900 | Stroje a zařízení | 78 855,5 | 28 816,3 | 107 671,7 | 25 676,9 | 133 348,6 |
| 3100 | Elektrické stroje a přístroje jinde neuvedené | 50 059,5 | 67 705,4 | 117 765,0 | 5 116,1 | 122 881,1 |
| 3295 | Kancelářské stroje a počítače, radiová, televizní a spojová zařízení | 38 874,1 | 1 232,2 | 40 106,3 | 14 675,1 | 54 781,3 |
| 3300 | Zdravotnické a optické přístroje a zařízení | 27 603,2 | 14 609,4 | 42 212,6 | 45 048,4 | 87 261,0 |
| 3400 | Motorová vozidla | 371 618,0 | 142 108,3 | 513 726,4 | 167 763,6 | 681 490,0 |
| 3500 | Dopravní zařízení | 8 885,7 | -26 973,2 | -18 087,6 | -9 341,3 | -27 428,9 |
| 3600 | Výroba nábytku a ostatní zpracovatelský průmysl | 6 569,4 | 23 690,9 | 30 260,3 | 7 157,0 | 37 417,3 |
| 3700 | Zpracování druhotných surovin | 111,4 | 997,4 | 1 108,8 | 46,6 | 1 155,4 |
| | SLUŽBY | 2 229 931,1 | 286 221,8 | 2 516 152,9 | 334 809,6 | 2 850 962,5 |
| | z toho: | | | | | |
| 4195 | Elektřina, plyn, voda | 129 627,7 | 84 076,4 | 213 704,1 | -7 657,1 | 206 047,0 |
| 4500 | Stavebnictví | 89 633,7 | 10 542,5 | 100 176,2 | 291,5 | 100 467,7 |
| 5295 | Obchod a opravy | 519 215,5 | -49 620,2 | 469 595,3 | 90 971,7 | 560 567,0 |
| 5500 | Pohostinství a ubytování | 10 283,3 | 13 433,3 | 23 716,6 | -35 294,2 | -11 577,6 |
| 6495 | Doprava a telekomunikace | 150 893,5 | 30 516,4 | 181 409,9 | 73 528,7 | 254 938,6 |
| 6895 | Peněžnictví a pojišťovnictví | 776 148,5 | 185 631,5 | 961 780,0 | -28 051,1 | 933 728,9 |
| 7395 | Nemovitosti a služby pro podniky | 520 841,7 | 15 283,2 | 536 124,9 | 212 891,1 | 749 016,0 |
| 9995 | Ostatní služby | 33 287,3 | -3 641,2 | 29 646,0 | 28 129,0 | 57 775,0 |
| 9999 | CELKEM | 3 495 889,1 | 955 450,7 | 4 451 339,8 | 534 955,8 | 4 986 295,6 |

4.4. Příliv přímých investic ze zahraničí v roce 2000

teritoriální struktura

tis. CZK

| Eurostat/ OECD Code | Geografické a ekonomické zóny | Základní kapitál | Reinvestovaný zisk | Základní kapitál a reinvestovaný zisk | Ostatní kapitál | Celkem |
|------------------------|----------------------------------|----------------------|---------------------|--|---------------------|----------------------|
| E1 | EVROPA | 123 032 272,5 | 36 011 784,0 | 159 044 056,5 | 13 141 346,0 | 172 185 402,5 |
| D2 | EU-15 | 104 528 029,0 | 35 646 875,0 | 140 174 904,0 | 12 871 966,0 | 153 046 870,0 |
| | z toho: | | | | | |
| BE | Belgie | 399 203,7 | 1 222 978,0 | 1 622 181,7 | 418 923,0 | 2 041 104,7 |
| LU | Lucembursko | 2 093 211,6 | 627 996,0 | 2 721 207,6 | 849 786,0 | 3 570 993,6 |
| DK | Dánsko | 1 020 873,4 | 1 881 572,0 | 2 902 445,4 | 1 069 357,0 | 3 971 802,4 |
| DE | Německo | 33 657 434,0 | 16 606 710,0 | 50 264 144,0 | 759 458,0 | 51 023 602,0 |
| GR | Řecko | 106 157,0 | -39 829,0 | 66 328,0 | 0,0 | 66 328,0 |
| ES | Španělsko | 1 122 138,0 | 84 878,0 | 1 207 016,0 | -68 094,0 | 1 138 922,0 |
| FR | Francie | 5 231 874,0 | 3 187 454,0 | 8 419 328,0 | 549 933,0 | 8 969 261,0 |
| IE | Irsko | 591 369,0 | -49 661,0 | 541 708,0 | 37 434,0 | 579 142,0 |
| IT | Itálie | 1 248 793,8 | -661 592,0 | 587 201,8 | 804 939,0 | 1 392 140,8 |
| NL | Nizozemí | 23 917 418,3 | 7 499 410,0 | 31 416 828,3 | 8 566 075,0 | 39 982 903,3 |
| AT | Rakousko | 24 330 225,9 | 4 837 761,0 | 29 167 986,9 | -690 003,0 | 28 477 983,9 |
| PT | Portugalsko | 2 900,0 | -795,0 | 2 105,0 | 40 367,0 | 42 472,0 |
| FI | Finsko | 76 423,2 | 259 121,0 | 335 544,2 | -326 489,0 | 9 055,2 |
| SE | Švédsko | 4 903 869,6 | -757 339,0 | 4 146 530,6 | 1 549 298,0 | 5 695 828,6 |
| GB | Velká Británie | 5 826 137,6 | 948 211,0 | 6 774 348,6 | -689 018,0 | 6 085 330,6 |
| A5 | EFTA | 8 219 534,4 | 710 346,0 | 8 929 880,4 | -341 383,0 | 8 588 497,4 |
| | z toho: | | | | | |
| CH | Švýcarsko | 7 735 160,4 | 745 664,0 | 8 480 824,4 | 332 408,0 | 8 813 232,4 |
| IS | Island | 0,0 | 487,0 | 487,0 | 0,0 | 487,0 |
| LI | Lichtenštejnsko | 250 009,0 | 103 706,0 | 353 715,0 | -28 620,0 | 325 095,0 |
| NO | Norsko | 234 365,0 | -139 511,0 | 94 854,0 | -645 171,0 | -550 317,0 |
| E2 | OSTATNÍ EVROPSKÉ ZEMĚ | 10 284 709,1 | -345 437,0 | 9 939 272,1 | 610 763,0 | 10 550 035,1 |
| | z toho: | | | | | |
| AD | Andora | 0,0 | -2 338,0 | -2 338,0 | 0,0 | -2 338,0 |
| BY | Bělorusko | 8 150,0 | 382,0 | 8 532,0 | 0,0 | 8 532,0 |
| CY | Kypř | 4 249 240,1 | 288 346,0 | 4 537 586,1 | 183 248,0 | 4 720 834,1 |
| GI | Gibraltar | 371 100,0 | 1 625,0 | 372 725,0 | 0,0 | 372 725,0 |
| HR | Chorvatsko | 45 100,0 | -794,0 | 44 306,0 | 0,0 | 44 306,0 |
| HU | Maďarsko | 1 527 162,0 | 79 507,0 | 1 606 669,0 | -3 714,0 | 1 602 955,0 |
| IM | Ostrov Man | 0,0 | -711,0 | -711,0 | -7 303,0 | -8 014,0 |
| MT | Malta | 779 000,0 | 180 829,0 | 959 829,0 | 128 186,0 | 1 088 015,0 |
| PL | Polsko | 794 410,0 | -4 099,0 | 790 311,0 | -2 639,0 | 787 672,0 |
| RU | Rusko | 5 490,0 | -80 684,0 | -75 194,0 | -27 744,0 | -102 938,0 |
| SI | Slovinsko | 206 832,0 | -16 743,0 | 190 089,0 | 25 523,0 | 215 612,0 |
| SK | Slovensko | 2 296 405,0 | -777 109,0 | 1 519 296,0 | 18 109,0 | 1 537 405,0 |
| UA | Ukrajina | 800,0 | 323,0 | 1 123,0 | 0,0 | 1 123,0 |
| E4 | AFRIKA | 0,0 | 9 395,0 | 9 395,0 | 0,0 | 9 395,0 |
| E6 | OSTATNÍ AFRICKÉ ZEMĚ | 0,0 | 9 395,0 | 9 395,0 | 0,0 | 9 395,0 |
| | z toho: | | | | | |
| SC | Seychely | 0,0 | 10 233,0 | 10 233,0 | 0,0 | 10 233,0 |
| E7 | AMERIKA | 9 736 194,6 | 1 093 554,0 | 10 829 748,6 | 7 378 150,0 | 18 207 898,6 |
| E8 | SEVERNÍ AMERIKA | 9 417 787,9 | 992 985,0 | 10 410 772,9 | 7 234 886,0 | 17 645 658,9 |
| | z toho: | | | | | |
| US | USA | 5 918 657,9 | 840 079,0 | 6 758 736,9 | 4 916 733,0 | 11 675 469,9 |
| CA | Kanada | 3 499 130,0 | 152 906,0 | 3 652 036,0 | 2 318 153,0 | 5 970 189,0 |
| E9 | STŘEDNÍ AMERIKA | 318 396,7 | 100 569,0 | 418 965,7 | 143 264,0 | 562 229,7 |
| | z toho: | | | | | |
| AN | Nizozemské Antily | 15 000,0 | 7 997,0 | 22 997,0 | 0,0 | 22 997,0 |
| BM | Bermudy | 0,0 | 7 422,0 | 7 422,0 | 0,0 | 7 422,0 |
| BS | Bahamy | 6 770,0 | -19 745,0 | -12 975,0 | 3 506,0 | -9 469,0 |
| KN | Svatý Kryštof a Nevis | 13 000,0 | -1 660,0 | 11 340,0 | 358,0 | 11 698,0 |
| KY | Kajmanské ostrovy | 188 758,4 | 98 660,0 | 287 418,4 | 1 679,0 | 289 097,4 |
| MX | Mexiko | 12 100,0 | 123,0 | 12 223,0 | 22 197,0 | 34 420,0 |
| PA | Panama | 5 836,0 | -1 886,0 | 3 950,0 | 1 060,0 | 5 010,0 |
| VC | Svatý Vincenc a Grenadiny | 110,0 | 0,0 | 110,0 | 0,0 | 110,0 |
| VG | Britské Panenské ostrovy | 76 822,3 | 9 658,0 | 86 480,3 | 114 464,0 | 200 944,3 |
| F1 | JIŽNÍ AMERIKA | 10,0 | 0,0 | 10,0 | 0,0 | 10,0 |
| | z toho: | | | | | |
| BR | Brazílie | 10,0 | 0,0 | 10,0 | 0,0 | 10,0 |
| F2 | ASIE | 2 130 215,0 | -205 610,0 | 1 924 605,0 | -100 130,0 | 1 824 475,0 |
| F3 | BLÍŽKÝ A STŘEDNÍ VÝCHOD | 100,0 | 5 968,0 | 6 068,0 | -29 193,0 | -23 125,0 |
| | z toho: | | | | | |
| IL | Ízrael | 100,0 | 5 279,0 | 5 379,0 | -29 743,0 | -24 364,0 |
| SA | Saudská Arábie | 0,0 | 689,0 | 689,0 | 550,0 | 1 239,0 |
| F6 | OSTATNÍ ASIJSKÉ ZEMĚ | 2 130 115,0 | -211 578,0 | 1 918 537,0 | -70 937,0 | 1 847 600,0 |
| | z toho: | | | | | |
| CN | Čína | 60 616,0 | -12 478,0 | 48 138,0 | 3 797,0 | 51 935,0 |
| HK | Hongkong | 31 899,0 | 0,0 | 31 899,0 | 0,0 | 31 899,0 |
| ID | Indonésie | 0,0 | 0,0 | 0,0 | -10 482,0 | -10 482,0 |
| IN | Indie | 0,0 | -2 161,0 | -2 161,0 | 1 611,0 | -550,0 |
| JP | Japonsko | 2 037 600,0 | -185 025,0 | 1 852 575,0 | -65 863,0 | 1 786 712,0 |
| MY | Malajsie | 0,0 | 12 644,0 | 12 644,0 | 0,0 | 12 644,0 |
| TW | Tchaj-wan | 0,0 | -34 864,0 | -34 864,0 | 0,0 | -34 864,0 |
| VN | Vietnam | 0,0 | 11 320,0 | 11 320,0 | 0,0 | 11 320,0 |
| F7 | OCEÁNIE A POLÁRNÍ OBLASTI | 7 679,3 | -38 282,0 | -30 602,7 | 224 577,0 | 193 974,3 |
| | z toho: | | | | | |
| AU | Austrálie | 7 679,3 | -25 889,0 | -18 209,7 | 224 315,0 | 206 105,3 |
| NZ | Nový Zéland | 0,0 | -12 393,0 | -12 393,0 | 262,0 | -12 131,0 |
| A1 | Celkem | 134 906 361,3 | 36 870 841,0 | 171 777 202,3 | 20 643 943,0 | 192 421 145,3 |
| U2 | EUROZÓNA | 92 777 148,4 | 33 574 431,0 | 126 351 579,4 | 10 942 329,0 | 137 293 908,4 |
| A8 | OECD | 128 591 718,5 | 36 312 574,0 | 164 904 292,5 | 19 986 756,0 | 184 891 048,5 |
| B1 | NAFTA | 9 429 887,9 | 993 108,0 | 10 422 995,9 | 7 257 083,0 | 17 680 078,9 |

4.4. Příliv přímých investic ze zahraničí za rok 2000

teritoriální struktura

v tis. EUR

| Eurostat/OECD Code | Geografické a ekonomické zóny | Základní kapitál | Reinvestovaný zisk | Základní kapitál a reinvestovaný zisk | Ostatní kapitál | Celkem |
|--------------------|----------------------------------|--------------------|--------------------|---------------------------------------|------------------|--------------------|
| E1 | EVROPA | 3 454 992,2 | 1 011 282,9 | 4 466 275,1 | 369 035,3 | 4 835 310,4 |
| D2 | EU-15 | 2 935 356,1 | 1 001 035,5 | 3 936 391,6 | 361 470,5 | 4 297 862,1 |
| | z toho: | | | | | |
| BE | Belgie | 11 210,4 | 34 343,7 | 45 554,1 | 11 764,2 | 57 318,3 |
| LU | Lucembursko | 58 781,6 | 17 635,4 | 76 417,0 | 23 863,7 | 100 280,6 |
| DK | Dánsko | 28 668,2 | 52 838,3 | 81 506,5 | 30 029,7 | 111 536,2 |
| DE | Německo | 945 168,0 | 466 349,6 | 1 411 517,7 | 21 327,1 | 1 432 844,8 |
| GR | Řecko | 2 981,1 | -1 118,5 | 1 862,6 | 0,0 | 1 862,6 |
| ES | Španělsko | 31 511,9 | 2 383,5 | 33 895,4 | -1 912,2 | 31 983,2 |
| FR | Francie | 146 921,5 | 89 510,1 | 236 431,6 | 15 443,2 | 251 874,8 |
| IE | Irsko | 16 606,8 | -1 394,6 | 15 212,2 | 1 051,2 | 16 263,5 |
| IT | Itálie | 35 068,6 | -18 578,8 | 16 489,8 | 22 604,3 | 39 094,1 |
| NL | Nizozemí | 671 648,9 | 210 598,4 | 882 247,4 | 240 552,5 | 1 122 799,9 |
| AT | Rakousko | 683 241,4 | 135 854,0 | 819 095,4 | -19 376,7 | 799 718,7 |
| PT | Portugalsko | 81,4 | -22,3 | 59,1 | 1 133,6 | 1 192,7 |
| FI | Finsko | 2 146,1 | 7 276,6 | 9 422,8 | -9 168,5 | 254,3 |
| SE | Švédsko | 137 710,5 | -21 267,6 | 116 442,9 | 43 507,4 | 159 950,3 |
| GB | Velká Británie | 163 609,6 | 26 627,7 | 190 237,3 | -19 349,0 | 170 888,2 |
| A5 | EFTA | 230 821,0 | 19 947,9 | 250 768,9 | -9 586,7 | 241 182,2 |
| | z toho: | | | | | |
| CH | Švýcarsko | 217 218,8 | 20 939,7 | 238 158,5 | 9 334,7 | 247 493,2 |
| IS | Island | 0,0 | 13,7 | 13,7 | 0,0 | 13,7 |
| LI | Lichtenštejsko | 7 020,8 | 2 912,3 | 9 933,0 | -803,7 | 9 129,3 |
| NO | Norsko | 6 581,4 | -3 917,7 | 2 663,7 | -18 117,7 | -15 454,0 |
| E2 | OSTATNÍ EVROPSKÉ ZEMĚ | 288 815,2 | -9 700,6 | 279 114,6 | 17 151,4 | 296 266,1 |
| | z toho: | | | | | |
| AD | Andora | 0,0 | 0,0 | 0,0 | 0,0 | 0,0 |
| BY | Bělorusko | 228,9 | 10,7 | 239,6 | 0,0 | 239,6 |
| CY | Kypr | 119 327,2 | 8 097,3 | 127 424,5 | 5 146,0 | 132 570,5 |
| GI | Gibraltar | 10 421,2 | 45,6 | 10 466,9 | 0,0 | 10 466,9 |
| HR | Chorvatsko | 1 266,5 | -22,3 | 1 244,2 | 0,0 | 1 244,2 |
| HU | Maďarsko | 42 885,8 | 2 232,7 | 45 118,5 | -104,3 | 45 014,2 |
| IM | Ostrov Man | 0,0 | -20,0 | -20,0 | -205,1 | -225,0 |
| MT | Malta | 21 875,9 | 5 078,0 | 26 953,9 | 3 599,7 | 30 553,6 |
| PL | Polsko | 22 308,6 | -115,1 | 22 193,5 | -74,1 | 22 119,4 |
| RU | Rusko | 154,2 | -2 265,8 | -2 111,6 | -779,1 | -2 890,7 |
| SI | Slovinsko | 5 808,3 | -470,2 | 5 338,1 | 716,7 | 6 054,8 |
| SK | Slovensko | 64 487,6 | -21 822,8 | 42 664,9 | 508,5 | 43 173,4 |
| UA | Ukrajina | 22,5 | 9,1 | 31,5 | 0,0 | 31,5 |
| E4 | AFRIKA | 0,0 | 263,8 | 263,8 | 0,0 | 263,8 |
| E6 | OSTATNÍ AFRICKÉ ZEMĚ | 0,0 | 263,8 | 263,8 | 0,0 | 263,8 |
| | z toho: | | | | | |
| SC | Seychely | 0,0 | 287,4 | 287,4 | 0,0 | 287,4 |
| E7 | AMERIKA | 273 411,8 | 30 709,2 | 304 121,0 | 207 193,2 | 511 314,2 |
| E8 | SEVERNÍ AMERIKA | 264 470,3 | 27 885,0 | 292 355,3 | 203 170,1 | 495 525,4 |
| | z toho: | | | | | |
| US | USA | 166 207,7 | 23 591,1 | 189 798,8 | 138 071,7 | 327 870,5 |
| CA | Kanada | 98 262,6 | 4 293,9 | 102 556,5 | 65 098,4 | 167 654,8 |
| E9 | STŘEDNÍ AMERIKA | 8 941,2 | 2 824,2 | 11 765,4 | 4 023,1 | 15 788,5 |
| | z toho: | | | | | |
| AN | Nizozemské Antily | 421,2 | 224,6 | 645,8 | 0,0 | 645,8 |
| BM | Bermudy | 0,0 | 208,4 | 208,4 | 0,0 | 208,4 |
| BS | Bahamy | 190,1 | -554,5 | -364,4 | 98,5 | -265,9 |
| KN | Svatý Kryštof a Nevis | 365,1 | -46,6 | 318,4 | 10,1 | 328,5 |
| KY | Kajmanské ostrovy | 5 300,7 | 2 770,6 | 8 071,3 | 47,1 | 8 118,4 |
| MX | Mexiko | 339,8 | 3,5 | 343,2 | 623,3 | 966,6 |
| PA | Panama | 163,9 | -53,0 | 110,9 | 29,8 | 140,7 |
| VC | Svatý Vincenc a Grenadiny | 3,1 | 0,0 | 3,1 | 0,0 | 3,1 |
| VG | Britské Panenské ostrovy | 2 157,3 | 271,2 | 2 428,5 | 3 214,4 | 5 642,9 |
| F1 | JIŽNÍ AMERIKA | 0,3 | 0,0 | 0,3 | 0,0 | 0,3 |
| | z toho: | | | | | |
| BR | Brazílie | 0,3 | 0,0 | 0,3 | 0,0 | 0,3 |
| F2 | ASIE | 59 820,7 | -5 773,9 | 54 046,8 | -2 811,9 | 51 234,9 |
| F3 | BLÍŽKÝ A STŘEDNÍ VYCHOD | 2,8 | 167,6 | 170,4 | -819,8 | -649,4 |
| | z toho: | | | | | |
| IL | Izrael | 2,8 | 148,2 | 151,1 | -835,2 | -684,2 |
| SA | Saudská Arábie | 0,0 | 19,3 | 19,3 | 15,4 | 34,8 |
| F6 | OSTATNÍ ASIJSKÉ ZEMĚ | 59 817,9 | -5 941,5 | 53 876,4 | -1 992,1 | 51 884,3 |
| | z toho: | | | | | |
| CN | Čína | 1 702,2 | -350,4 | 1 351,8 | 106,6 | 1 458,4 |
| HK | Hongkong | 895,8 | 0,0 | 895,8 | 0,0 | 895,8 |
| ID | Indonésie | 0,0 | 0,0 | 0,0 | -294,4 | -294,4 |
| IN | Indie | 0,0 | -60,7 | -60,7 | 45,2 | -15,4 |
| JP | Japonsko | 57 219,9 | -5 195,9 | 52 024,0 | -1 849,6 | 50 174,4 |
| MY | Malajsie | 0,0 | 355,1 | 355,1 | 0,0 | 355,1 |
| TW | Tchaj-wan | 0,0 | -979,1 | -979,1 | 0,0 | -979,1 |
| VN | Vietnam | 0,0 | 317,9 | 317,9 | 0,0 | 317,9 |
| F7 | OCEÁNIE A POLÁRNÍ OBLASTI | 215,7 | -1 075,0 | -859,4 | 6 306,6 | 5 447,2 |
| | z toho: | | | | | |
| AU | Austrálie | 215,7 | -727,0 | -511,4 | 6 299,2 | 5 787,8 |
| NZ | Nový Zéland | 0,0 | -348,0 | -348,0 | 7,4 | -340,7 |
| A1 | Celkem | 3 788 440,4 | 1 035 406,9 | 4 823 847,3 | 579 723,2 | 5 403 570,5 |
| U2 | EUROZONA | 2 605 367,8 | 942 837,2 | 3 548 205,0 | 307 282,5 | 3 855 487,5 |
| A8 | OECD | 3 611 112,6 | 1 019 729,7 | 4 630 842,2 | 561 268,1 | 5 192 110,3 |
| B1 | NAFTA | 264 810,1 | 27 888,5 | 292 698,6 | 203 793,4 | 496 492,0 |

4.4. Příliv přímých investic ze zahraničí za rok 2000

teritoriální struktura

v tis. USD

| Eurostat/OECD Code | Geografické a ekonomické zóny | Základní kapitál | Reinvestovaný zisk | Základní kapitál a reinvestovaný zisk | Ostatní kapitál | Celkem |
|--------------------|----------------------------------|--------------------|--------------------|---------------------------------------|------------------|--------------------|
| E1 | EVROPA | 3 188 190,5 | 933 189,5 | 4 121 380,1 | 340 537,6 | 4 461 917,7 |
| D2 | EU-15 | 2 708 681,8 | 923 733,5 | 3 632 415,2 | 333 557,0 | 3 965 972,3 |
| | z toho: | | | | | |
| BE | Belgie | 10 344,7 | 31 691,6 | 42 036,3 | 10 855,7 | 52 892,1 |
| LU | Lucembursko | 54 242,3 | 16 273,5 | 70 515,9 | 22 020,9 | 92 536,8 |
| DK | Dánsko | 26 454,4 | 48 758,0 | 75 212,4 | 27 710,7 | 102 923,1 |
| DE | Německo | 872 180,2 | 430 337,1 | 1 302 517,3 | 19 680,2 | 1 322 197,5 |
| GR | Řecko | 2 750,9 | -1 032,1 | 1 718,8 | 0,0 | 1 718,8 |
| ES | Španělsko | 29 078,5 | 2 199,5 | 31 277,9 | -1 764,6 | 29 513,4 |
| FR | Francie | 135 575,9 | 82 597,9 | 218 173,8 | 14 250,7 | 232 424,5 |
| IE | Irsko | 15 324,4 | -1 286,9 | 14 037,5 | 970,0 | 15 007,6 |
| IT | Itálie | 32 360,6 | -17 144,1 | 15 216,4 | 20 858,7 | 36 075,2 |
| NL | Nizozemí | 619 782,8 | 194 335,6 | 814 118,4 | 221 976,5 | 1 036 094,9 |
| AT | Rakousko | 630 480,1 | 125 363,1 | 755 843,1 | -17 880,4 | 737 962,8 |
| PT | Portugalsko | 75,1 | -20,6 | 54,5 | 1 046,0 | 1 100,6 |
| FI | Finsko | 1 980,4 | 6 714,7 | 8 695,1 | -8 460,5 | 234,7 |
| SE | Švédsko | 127 076,2 | -19 625,3 | 107 450,9 | 40 147,7 | 147 598,6 |
| GB | Velká Británie | 150 975,3 | 24 571,4 | 175 546,7 | -17 854,8 | 157 691,9 |
| A5 | EFTA | 212 996,5 | 18 407,5 | 231 404,0 | -8 846,4 | 222 557,6 |
| | z toho: | | | | | |
| CH | Švýcarsko | 200 444,7 | 19 322,7 | 219 767,4 | 8 613,8 | 228 381,2 |
| IS | Island | 0,0 | 12,6 | 12,6 | 0,0 | 12,6 |
| LI | Lichtenštejnsko | 6 478,6 | 2 687,4 | 9 166,0 | -741,6 | 8 424,3 |
| NO | Norsko | 6 073,2 | -3 615,2 | 2 458,0 | -16 718,6 | -14 260,6 |
| E2 | OSTATNÍ EVROPSKÉ ZEMĚ | 266 512,3 | -8 951,5 | 257 560,8 | 15 827,0 | 273 387,8 |
| | z toho: | | | | | |
| AD | Andora | 0,0 | -60,6 | -60,6 | 0,0 | -60,6 |
| BY | Bělorusko | 211,2 | 9,9 | 221,1 | 0,0 | 221,1 |
| CY | Kypr | 110 112,5 | 7 472,0 | 117 584,5 | 4 748,6 | 122 333,1 |
| GI | Gibraltar | 9 616,5 | 42,1 | 9 658,6 | 0,0 | 9 658,6 |
| HR | Chorvatsko | 1 168,7 | -20,6 | 1 148,1 | 0,0 | 1 148,1 |
| HU | Maďarsko | 39 574,0 | 2 060,3 | 41 634,3 | -96,2 | 41 538,1 |
| IM | Ostrov Man | 0,0 | -18,4 | -18,4 | -189,2 | -207,7 |
| MT | Malta | 20 186,6 | 4 685,9 | 24 872,5 | 3 321,7 | 28 194,2 |
| PL | Polsko | 20 585,9 | -106,2 | 20 479,7 | -68,4 | 20 411,3 |
| RU | Rusko | 142,3 | -2 090,8 | -1 948,5 | -718,9 | -2 667,5 |
| SI | Slovinsko | 5 359,7 | -433,9 | 4 925,9 | 661,4 | 5 587,3 |
| SK | Slovensko | 59 507,8 | -20 137,6 | 39 370,2 | 469,3 | 39 839,5 |
| UA | Ukrajina | 20,7 | 8,4 | 29,1 | 0,0 | 29,1 |
| E4 | AFRIKA | 0,0 | 243,5 | 243,5 | 0,0 | 243,5 |
| E6 | OSTATNÍ AFRICKÉ ZEMĚ | 0,0 | 243,5 | 243,5 | 0,0 | 243,5 |
| | z toho: | | | | | |
| SC | Seychely | 0,0 | 265,2 | 265,2 | 0,0 | 265,2 |
| E7 | AMERIKA | 252 298,4 | 28 337,8 | 280 636,1 | 191 193,3 | 471 829,5 |
| E8 | SEVERNÍ AMERIKA | 244 047,4 | 25 731,7 | 269 779,0 | 187 480,8 | 457 259,9 |
| | z toho: | | | | | |
| US | USA | 153 372,8 | 21 769,3 | 175 142,2 | 127 409,5 | 302 551,7 |
| CA | Kanada | 90 674,5 | 3 962,3 | 94 636,8 | 60 071,3 | 154 708,2 |
| E9 | STŘEDNÍ AMERIKA | 8 250,8 | 2 606,1 | 10 856,8 | 3 712,5 | 14 569,3 |
| | z toho: | | | | | |
| AN | Nizozemské Antily | 388,7 | 207,2 | 595,9 | 0,0 | 595,9 |
| BM | Bermudy | 0,0 | 192,3 | 192,3 | 0,0 | 192,3 |
| BS | Bahamy | 175,4 | -511,7 | -336,2 | 90,9 | -245,4 |
| KN | Svatý Kryštof a Nevis | 336,9 | -43,0 | 293,9 | 9,3 | 303,1 |
| KY | Kajmanské ostrovy | 4 891,4 | 2 556,6 | 7 448,0 | 43,5 | 7 491,5 |
| MX | Mexiko | 313,6 | 3,2 | 316,7 | 575,2 | 891,9 |
| PA | Panama | 151,2 | -48,9 | 102,4 | 27,5 | 129,8 |
| VC | Svatý Vincenc a Grenadiny | 2,9 | 0,0 | 2,9 | 0,0 | 2,9 |
| VG | Britské Panenské ostrovy | 1 990,7 | 250,3 | 2 241,0 | 2 966,2 | 5 207,2 |
| F1 | JIŽNÍ AMERIKA | 0,3 | 0,0 | 0,3 | 0,0 | 0,3 |
| | z toho: | | | | | |
| BR | Brazílie | 0,3 | 0,0 | 0,3 | 0,0 | 0,3 |
| F2 | ASIE | 55 201,2 | -5 328,1 | 49 873,2 | -2 594,7 | 47 278,4 |
| F3 | BLÍŽKÝ A STŘEDNÍ VÝCHOD | 2,6 | 154,7 | 157,2 | -756,5 | -599,2 |
| | z toho: | | | | | |
| IL | Izrael | 2,6 | 136,8 | 139,4 | -770,7 | -631,4 |
| SA | Saudská Arábie | 0,0 | 17,9 | 17,9 | 14,3 | 32,1 |
| F6 | OSTATNÍ ASIJSKÉ ZEMĚ | 55 198,6 | -5 482,7 | 49 715,9 | -1 838,2 | 47 877,7 |
| | z toho: | | | | | |
| CN | Čína | 1 570,8 | -323,3 | 1 247,4 | 98,4 | 1 345,8 |
| HK | Hongkong | 826,6 | 0,0 | 826,6 | 0,0 | 826,6 |
| ID | Indonésie | 0,0 | 0,0 | 0,0 | -271,6 | -271,6 |
| IN | Indie | 0,0 | -56,0 | -56,0 | 41,7 | -14,3 |
| JP | Japonsko | 52 801,2 | -4 794,6 | 48 006,6 | -1 706,7 | 46 299,9 |
| MY | Malajsie | 0,0 | 327,6 | 327,6 | 0,0 | 327,6 |
| TW | Tchaj-wan | 0,0 | -903,4 | -903,4 | 0,0 | -903,4 |
| VN | Vietnam | 0,0 | 293,3 | 293,3 | 0,0 | 293,3 |
| F7 | OCEÁNIE A POLÁRNÍ OBLASTI | 199,0 | -992,0 | -793,0 | 5 819,6 | 5 026,5 |
| | z toho: | | | | | |
| AU | Austrálie | 199,0 | -670,9 | -471,9 | 5 812,8 | 5 340,9 |
| NZ | Nový Zéland | 0,0 | -321,1 | -321,1 | 6,8 | -314,4 |
| A1 | Celkem | 3 495 889,1 | 955 450,7 | 4 451 339,8 | 534 955,8 | 4 986 295,6 |
| U2 | EUROZÓNA | 2 404 175,9 | 870 029,3 | 3 274 205,2 | 283 553,5 | 3 557 758,7 |
| A8 | OECD | 3 332 254,9 | 940 984,0 | 4 273 239,0 | 517 925,8 | 4 791 164,8 |
| B1 | NAFTA | 244 360,9 | 25 734,9 | 270 095,8 | 188 056,1 | 458 151,8 |

4.5. PŘÍJMY Z PŘÍMÝCH INVESTIC V ROCE 2000 ekonomická odvětví

v tis. CZK

| Kód | NACE | Odvětví | Příjem ze základního kapitálu | | | | | |
|-------------|--------------|--|-------------------------------|-------------------|--------------------|--------------------|-------------------|--------------------|
| | | | Dividendy | | | Reinvestovaný zisk | | |
| | | | kredit | debet | čistý | kredit | debet | čistý |
| 0595 | 01-05 | ZEMĚDĚLSTVÍ, LESNICTVÍ, RYBOLOV | 8 313 | 4 343 | 3 970 | 20 132 | -30 856 | 50 988 |
| 1495 | 10-14 | DOBÝVÁNÍ NEROSTŮ | 0 | 25 597 | -25 597 | -4 943 | 592 505 | -597 448 |
| 1100 | 11 | Dobývání ropy a zemního plynu | 0 | 0 | 0 | 0 | 0 | 0 |
| 3995 | 15-37 | ZPRACOVATELSKÝ PRŮMYSL | 22 393 | 6 155 591 | -6 133 198 | 20 644 | 26 231 465 | -26 210 821 |
| 1605 | 15-16 | Průmysl potravinářský a tabákový | 0 | 2 963 814 | -2 963 814 | 29 064 | 2 639 522 | -2 610 459 |
| 1805 | 17-18 | Textilní a oděvní průmysl | 0 | 1 890 | -1 890 | -22 811 | -60 757 | 37 946 |
| 2205 | 20-22 | Dřevozpracující průmysl, papírenství, vydavatelství a tisk | 0 | 350 356 | -350 356 | 4 602 | 2 394 855 | -2 390 253 |
| 2295 | | CELKEM textilní a dřevozpracující průmysl | 0 | 352 246 | -352 246 | -18 209 | 2 334 098 | -2 352 307 |
| 2300 | 23 | Koksování, zpracování ropy, výroba jaderných paliv | 0 | 65 142 | -65 142 | 0 | 1 294 928 | -1 294 928 |
| 2400 | 24 | Výroba chemických výrobků | 20 487 | 485 080 | -464 593 | 23 173 | 2 039 331 | -2 016 158 |
| 2500 | 25 | Výroba pryžových a plastových výrobků | 0 | 174 619 | -174 619 | -436 | 2 335 801 | -2 336 237 |
| 2595 | | CELKEM ropa, chemické, pryžové a plastové výrobky | 20 487 | 724 841 | -704 354 | 22 736 | 5 670 060 | -5 647 323 |
| 2805 | 27-28 | Kovy, kovodělné výrobky | 777 | 539 134 | -538 357 | 32 273 | 2 070 630 | -2 038 357 |
| 2900 | 29 | Výroba strojů a zařízení | 0 | 31 834 | -31 834 | -17 260 | 1 112 162 | -1 129 422 |
| 2995 | | CELKEM kovodělné výrobky, stroje a zařízení | 777 | 570 968 | -570 191 | 15 013 | 3 182 792 | -3 167 778 |
| 3000 | 30 | Výroba kancelářských strojů a počítačů | 0 | 125 | -125 | 0 | 9 521 | -9 521 |
| 3200 | 32 | Výroba radiových, televizních a spojových zařízení | 0 | 0 | 0 | 485 | 83 672 | -83 187 |
| 3295 | | CELKEM kancelářské stroje, počítače, spojová zařízení | 0 | 125 | -125 | 485 | 93 193 | -92 708 |
| 3400 | 34 | Výroba dvoustupňových motorových vozidel | 0 | 87 612 | -87 612 | -28 055 | 5 510 636 | -5 538 691 |
| 3500 | 35 | Výroba ostatních dopravních zařízení | 0 | 0 | 0 | -26 679 | -1 040 897 | 1 014 218 |
| 3595 | | CELKEM motorová vozidla a dopravní zařízení | 0 | 87 612 | -87 612 | -54 734 | 4 469 738 | -4 524 473 |
| 4195 | 40-41 | VÝROBA A ROZVOD ELEKTRINY, PLYNU A VODY | 0 | 1 109 009 | -1 109 009 | 280 | 3 351 710 | -3 351 430 |
| 4500 | 45 | STAVEBNICTVÍ | 549 | 37 419 | -36 870 | 15 763 | 408 843 | -393 079 |
| 5295 | 50-52 | OBCHOD A OPRAVY | 53 020 | 1 394 290 | -1 341 270 | -157 190 | -1 921 842 | 1 764 652 |
| 5500 | 55 | POHOSTINSTVÍ A UBYTOVÁNÍ | 0 | 31 804 | -31 804 | -18 753 | 515 895 | -534 648 |
| 6495 | 60-64 | DOPRAVA A TELEKOMUNIKACE | 33 728 | 123 120 | -89 392 | -210 442 | 3 735 128 | -3 945 569 |
| 6000 | 60 | Pozemní doprava | 0 | 13 818 | -13 818 | 1 106 | -29 428 | 30 534 |
| 6100 | 61 | Vodní doprava | 0 | 0 | 0 | -208 628 | 19 292 | -227 920 |
| 6200 | 62 | Letecká a kosmická doprava | 0 | 0 | 0 | 0 | 0 | 0 |
| 6295 | | CELKEM pozemní, vodní a letecká doprava | 0 | 13 818 | -13 818 | 1 106 | -9 844 | 10 950 |
| 6420 | 642 | Telekomunikace | 0 | 0 | 0 | 0 | -2 316 315 | 2 316 315 |
| 6895 | 65-67 | PENĚŽNICTVÍ A POJIŠŤOVNICTVÍ | 186 | 534 759 | -534 573 | -325 835 | 6 972 481 | -7 298 315 |
| 6510 | 651 | Peněžní zprostředkování | 0 | 110 000 | -110 000 | 0 | 7 420 963 | -7 420 963 |
| 6520 | 652 | Ostatní finanční zprostředkování | 0 | 227 275 | -227 275 | 21 265 | -2 063 142 | 2 084 407 |
| 6524 | 6524 | Činnosti finančního řízení podniků | 0 | 0 | 0 | 0 | 0 | 0 |
| 6730 | 673 | Pojišťovnictví a pomocné činnosti | 186 | 197 484 | -197 298 | -3 527 | 1 557 906 | -1 561 433 |
| 6795 | | CELKEM ostatní finanční zprostředkování a pojišťovnictví | 186 | 424 759 | -424 573 | 17 738 | -505 236 | 522 974 |
| 7395 | 70-74 | NEMOVITOSTI A SLUŽBY PRO PODNIKY | 5 355 | 774 230 | -768 875 | -65 977 | 454 530 | -520 507 |
| 7000 | 70 | Činnosti v oblasti nemovitostí | 1 000 | 27 432 | -26 432 | 26 797 | -675 708 | 702 504 |
| 7200 | 72 | Zpracování dat a související činnosti | 0 | 508 282 | -508 282 | -578 | -331 657 | 331 079 |
| 7300 | 73 | Výzkum a vývoj | 0 | 9 861 | -9 861 | 12 | 65 468 | -65 457 |
| 7400 | 74 | Služby převážně pro podniky | 4 355 | 228 505 | -224 150 | -92 207 | 1 166 641 | -1 258 848 |
| 7410 | 741 | Právní, daňové a podnikatelské poradenství | 0 | 19 065 | -19 065 | 652 | 96 351 | -95 699 |
| 7415 | 7415 | Činnosti řízení podniků | 0 | 0 | 0 | 0 | 268 175 | -268 175 |
| 7440 | 744 | Reklamní činnosti | 0 | 67 018 | -67 018 | -644 | 526 665 | -527 309 |
| 7495 | | CELKEM zpracování dat, výzkum, služby pro podniky | 4 355 | 746 648 | -742 293 | -92 774 | 900 452 | -993 225 |
| 9995 | 75-99 | OSTATNÍ SLUŽBY | 1 412 | 527 789 | -526 377 | -104 | -140 511 | 140 407 |
| 9999 | 01-99 | CELKEM | 124 956 | 10 717 951 | -10 592 995 | -726 425 | 40 169 346 | -40 895 771 |

4.5. PŘÍJMY Z PŘÍMÝCH INVESTIC V ROCE 2000 ekonomická odvětví

v tis. CZK

| Kód | NACE | Odvětví | Příjem z úvěrů | | | Celkový příjem z přímých investic | | |
|-------------|--------------|--|----------------|------------------|-------------------|-----------------------------------|-------------------|--------------------|
| | | | kredit | debet | čistý | kredit | debet | čistý |
| 0595 | 01-05 | ZEMĚDĚLSTVÍ, LESNICTVÍ, RYBOLOV | | | | | | |
| | | | 167 | 2 974 | -2 807 | 28 612 | -23 539 | 52 151 |
| 1495 | 10-14 | DOBÝVÁNÍ NEROSTŮ | 0 | 5 723 | -5 723 | -4 943 | 623 825 | -628 768 |
| 1100 | 11 | Dobývání ropy a zemního plynu | 0 | 0 | 0 | 0 | 0 | 0 |
| 3995 | 15-37 | ZPRACOVATELSKÝ PRŮMYSL | 37 032 | 2 848 563 | -2 811 531 | 80 069 | 35 235 619 | -35 155 550 |
| 1605 | 15-16 | Průmysl potravinářský a tabákový | 21 071 | 248 455 | -227 384 | 50 135 | 5 851 791 | -5 801 656 |
| 1805 | 17-18 | Textilní a oděvní průmysl | 1 845 | 190 087 | -188 242 | -20 966 | 131 220 | -152 186 |
| 2205 | 20-22 | Dřevozpracující průmysl, papírenství, vydavatelství a tisk | 592 | 143 514 | -142 922 | 5 194 | 2 888 725 | -2 883 531 |
| 2295 | | CELKEM textilní a dřevozpracující průmysl | 2 437 | 333 601 | -331 164 | -15 772 | 3 019 945 | -3 035 717 |
| 2300 | 23 | Koksování, zpracování ropy, výroba jaderných paliv | 0 | 0 | 0 | 0 | 1 360 070 | -1 360 070 |
| 2400 | 24 | Výroba chemických výrobků | 1 680 | 290 733 | -289 053 | 45 339 | 2 815 143 | -2 769 804 |
| 2500 | 25 | Výroba pryžových a plastových výrobků | 700 | 100 375 | -99 675 | 264 | 2 610 795 | -2 610 531 |
| 2595 | | CELKEM ropa, chemické, pryžové a plastové výrobky | 2 380 | 391 108 | -388 727 | 45 603 | 6 786 008 | -6 740 405 |
| 2805 | 27-28 | Kovy, kovodělné výrobky | 1 572 | 337 102 | -335 530 | 34 623 | 2 946 866 | -2 912 243 |
| 2900 | 29 | Výroba strojů a zařízení | 2 768 | 157 986 | -155 217 | -14 491 | 1 301 982 | -1 316 473 |
| 2995 | | CELKEM kovodělné výrobky, stroje a zařízení | 4 341 | 495 088 | -490 747 | 20 131 | 4 248 848 | -4 228 717 |
| 3000 | 30 | Výroba kancelářských strojů a počítačů | 0 | 0 | 0 | 0 | 9 646 | -9 646 |
| 3200 | 32 | Výroba radiových, televizních a spojových zařízení | 0 | 119 704 | -119 704 | 485 | 203 375 | -202 890 |
| 3295 | | CELKEM kancelářské stroje, počítače, spojová zařízení | 0 | 119 704 | -119 704 | 485 | 213 022 | -212 537 |
| 3400 | 34 | Výroba dvoustupňových motorových vozidel | 0 | 484 366 | -484 366 | -28 055 | 6 082 613 | -6 110 669 |
| 3500 | 35 | Výroba ostatních dopravních zařízení | -148 | 10 975 | -11 123 | -26 827 | -1 029 922 | 1 003 095 |
| 3595 | | CELKEM motorová vozidla a dopravní zařízení | -148 | 495 341 | -495 489 | -54 882 | 5 052 691 | -5 107 573 |
| 4195 | 40-41 | VÝROBA A ROZVOD ELEKTRINY, PLYNU A VODY | 0 | 9 972 | -9 972 | 280 | 4 470 691 | -4 470 411 |
| 4500 | 45 | STAVEBNICTVÍ | 240 | 19 121 | -18 881 | 16 552 | 465 383 | -448 830 |
| 5295 | 50-52 | OBCHOD A OPRAVY | 101 119 | 1 601 329 | -1 500 209 | -3 050 | 1 073 777 | -1 076 827 |
| 5500 | 55 | POHOSTINSTVÍ A UBYTOVÁNÍ | -1 513 | 68 371 | -69 884 | -20 266 | 616 070 | -636 336 |
| 6495 | 60-64 | DOPRAVA A TELEKOMUNIKACE | -576 | 250 254 | -250 829 | -177 290 | 4 108 501 | -4 285 791 |
| 6000 | 60 | Pozemní doprava | -89 | 10 453 | -10 542 | 1 017 | -5 156 | 6 174 |
| 6100 | 61 | Vodní doprava | 1 365 | 0 | 1 365 | -207 263 | 19 292 | -226 555 |
| 6200 | 62 | Letecká a kosmická doprava | 0 | 0 | 0 | 0 | 0 | 0 |
| 6295 | | CELKEM pozemní, vodní a letecká doprava | -89 | 10 453 | -10 542 | 1 017 | 14 427 | -13 410 |
| 6420 | 642 | Telekomunikace | 0 | 190 360 | -190 360 | 0 | -2 125 955 | 2 125 955 |
| 6895 | 65-67 | PENĚŽNICTVÍ A POJIŠTOVNICTVÍ | -2 405 | 21 460 | -23 865 | -328 053 | 7 528 700 | -7 856 753 |
| 6510 | 651 | Peněžní zprostředkování | 0 | 0 | 0 | 0 | 7 530 963 | -7 530 963 |
| 6520 | 652 | Ostatní finanční zprostředkování | -2 389 | 19 222 | -21 610 | 18 876 | -1 816 646 | 1 835 522 |
| 6524 | 6524 | Činnosti finančního řízení podniků | 0 | 0 | 0 | 0 | 0 | 0 |
| 6730 | 673 | Pojišтовnictví a pomocné činnosti | 0 | 2 239 | -2 239 | -3 341 | 1 757 629 | -1 760 970 |
| 6795 | | CELKEM ostatní finanční zprostředkování a pojišтовnictví | -2 389 | 21 460 | -23 849 | 15 535 | -59 017 | 74 552 |
| 7395 | 70-74 | NĚMOVITOSTI A SLUŽBY PRO PODNIKY | 17 275 | 1 199 331 | -1 182 056 | -43 347 | 2 428 091 | -2 471 438 |
| 7000 | 70 | Činnosti v oblasti nemovitostí | 5 658 | 811 878 | -806 221 | 33 454 | 163 603 | -130 148 |
| 7200 | 72 | Zpracování dat a související činnosti | 33 | 20 655 | -20 622 | -545 | 197 279 | -197 824 |
| 7300 | 73 | Výzkum a vývoj | 0 | 2 339 | -2 339 | 12 | 77 668 | -77 657 |
| 7400 | 74 | Služby převážně pro podniky | 11 584 | 171 511 | -159 927 | -76 268 | 1 566 656 | -1 642 924 |
| 7410 | 741 | Právní, daňové a podnikatelské poradenství | 0 | 59 816 | -59 816 | 652 | 175 232 | -174 580 |
| 7415 | 7415 | Činnosti řízení podniků | 0 | 0 | 0 | 0 | 268 175 | -268 175 |
| 7440 | 744 | Reklamní činnosti | 0 | 6 565 | -6 565 | -644 | 600 248 | -600 893 |
| 7495 | | CELKEM zpracování dat, výzkum, služby pro podniky | 11 617 | 194 504 | -182 887 | -76 802 | 1 841 604 | -1 918 405 |
| 9995 | 75-99 | OSTATNÍ SLUŽBY | 11 505 | 73 077 | -61 571 | 12 813 | 460 354 | -447 541 |
| 9999 | 01-99 | CELKEM | 162 845 | 6 100 175 | -5 937 329 | -438 623 | 56 987 472 | -57 426 095 |

4.5. PŘÍJMY Z PŘÍMÝCH INVESTIC V ROCE 2000 ekonomická odvětví

v tis. EUR

| Kód | NACE | Odvětví | Příjem ze základního kapitálu | | | | | | |
|-------------|--------------|--|-------------------------------|----------------|-----------------|--------------------|------------------|-------------------|--|
| | | | Dividendy | | | Reinvestovaný zisk | | | |
| | | | kredit | debet | čistý | kredit | debet | čistý | |
| 0595 | 01-05 | ZEMĚDĚLSTVÍ, LESNICTVÍ, RYBOLOV | | | | | | | |
| | | | 237 | 124 | 113 | 574 | -879 | 1 453 | |
| 1495 | 10-14 | DOBÝVÁNÍ NEROSTŮ | | | | | | | |
| | | | 0 | 729 | -729 | -141 | 16 885 | -17 026 | |
| 1100 | 11 | Dobývání ropy a zemního plynu | 0 | 0 | 0 | 0 | 0 | 0 | |
| 3995 | 15-37 | ZPRACOVATELSKÝ PRŮMYSL | 638 | 175 423 | -174 785 | 588 | 747 548 | -746 960 | |
| 1605 | 15-16 | Průmysl potravinářský a tabákový | 0 | 84 463 | -84 463 | 828 | 75 221 | -74 393 | |
| 1805 | 17-18 | Textilní a oděvní průmysl | 0 | 54 | -54 | -650 | -1 731 | 1 081 | |
| 2205 | 20-22 | Dřevozpracující průmysl, papírenství, vydavatelství a tisk | 0 | 9 984 | -9 984 | 131 | 68 249 | -68 118 | |
| 2295 | | CELKEM textilní a dřevozpracující průmysl | 0 | 10 038 | -10 038 | -519 | 66 517 | -67 036 | |
| 2300 | 23 | Koksování, zpracování ropy, výroba jaderných paliv | 0 | 1 856 | -1 856 | 0 | 36 903 | -36 903 | |
| 2400 | 24 | Výroba chemických výrobků | 584 | 13 824 | -13 240 | 660 | 58 117 | -57 457 | |
| 2500 | 25 | Výroba pryžových a plastových výrobků | 0 | 4 976 | -4 976 | -12 | 66 566 | -66 578 | |
| 2595 | | CELKEM ropa, chemické, pryžové a plastové výrobky | 584 | 20 657 | -20 073 | 648 | 161 586 | -160 938 | |
| 2805 | 27-28 | Kovy, kovodělné výrobky | 22 | 15 364 | -15 342 | 920 | 59 009 | -58 089 | |
| 2900 | 29 | Výroba strojů a zařízení | 0 | 907 | -907 | -492 | 31 695 | -32 186 | |
| 2995 | | CELKEM kovodělné výrobky, stroje a zařízení | 22 | 16 272 | -16 249 | 428 | 90 704 | -90 276 | |
| 3000 | 30 | Výroba kancelářských strojů a počítačů | 0 | 4 | -4 | 0 | 271 | -271 | |
| 3200 | 32 | Výroba radiových, televizních a spojových zařízení | 0 | 0 | 0 | 14 | 2 384 | -2 371 | |
| 3295 | | CELKEM kancelářské stroje, počítače, spojová zařízení | 0 | 4 | -4 | 14 | 2 656 | -2 642 | |
| 3400 | 34 | Výroba dvoustupňových motorových vozidel | 0 | 2 497 | -2 497 | -800 | 157 043 | -157 842 | |
| 3500 | 35 | Výroba ostatních dopravních zařízení | 0 | 0 | 0 | -760 | -29 664 | 28 903 | |
| 3595 | | CELKEM motorová vozidla a dopravní zařízení | 0 | 2 497 | -2 497 | -1 560 | 127 379 | -128 939 | |
| 4195 | 40-41 | VÝROBA A ROZVOD ELEKTRINY, PLYNU A VODY | 0 | 31 605 | -31 605 | 8 | 95 518 | -95 510 | |
| 4500 | 45 | STAVEBNICTVÍ | 16 | 1 066 | -1 051 | 449 | 11 651 | -11 202 | |
| 5295 | 50-52 | OBCHOD A OPRAVY | 1 511 | 39 735 | -38 224 | -4 480 | -54 769 | 50 289 | |
| 5500 | 55 | POHOSTINSTVÍ A UBYTOVÁNÍ | 0 | 906 | -906 | -534 | 14 702 | -15 236 | |
| 6495 | 60-64 | DOPRAVA A TELEKOMUNIKACE | 961 | 3 509 | -2 548 | -5 997 | 106 444 | -112 441 | |
| 6000 | 60 | Pozemní doprava | 0 | 394 | -394 | 32 | -839 | 870 | |
| 6100 | 61 | Vodní doprava | 0 | 0 | 0 | -5 946 | 550 | -6 495 | |
| 6200 | 62 | Letecká a kosmická doprava | 0 | 0 | 0 | 0 | 0 | 0 | |
| 6295 | | CELKEM pozemní, vodní a letecká doprava | 0 | 394 | -394 | 32 | -281 | 312 | |
| 6420 | 642 | Telekomunikace | 0 | 0 | 0 | 0 | -66 011 | 66 011 | |
| 6895 | 65-67 | PENĚŽNICTVÍ A POJIŠŤOVNICTVÍ | 5 | 15 240 | -15 234 | -9 286 | 198 703 | -207 988 | |
| 6510 | 651 | Peněžní zprostředkování | 0 | 3 135 | -3 135 | 0 | 211 484 | -211 484 | |
| 6520 | 652 | Ostatní finanční zprostředkování | 0 | 6 477 | -6 477 | 606 | -58 796 | 59 402 | |
| 6524 | 6524 | Činnosti finančního řízení podniků | 0 | 0 | 0 | 0 | 0 | 0 | |
| 6730 | 673 | Pojišťovnictví a pomocné činnosti | 5 | 5 628 | -5 623 | -101 | 44 397 | -44 498 | |
| 6795 | | CELKEM ostatní finanční zprostředkování a pojišťovnictví | 5 | 12 105 | -12 100 | 505 | -14 398 | 14 904 | |
| 7395 | 70-74 | NEMOVITOSTI A SLUŽBY PRO PODNIKY | 153 | 22 064 | -21 912 | -1 880 | 12 953 | -14 833 | |
| 7000 | 70 | Činnosti v oblasti nemovitostí | 28 | 782 | -753 | 764 | -19 256 | 20 020 | |
| 7200 | 72 | Zpracování dat a související činnosti | 0 | 14 485 | -14 485 | -16 | -9 452 | 9 435 | |
| 7300 | 73 | Výzkum a vývoj | 0 | 281 | -281 | 0 | 1 866 | -1 865 | |
| 7400 | 74 | Služby převážně pro podniky | 124 | 6 512 | -6 388 | -2 628 | 33 247 | -35 875 | |
| 7410 | 741 | Právní, daňové a podnikatelské poradenství | 0 | 543 | -543 | 19 | 2 746 | -2 727 | |
| 7415 | 7415 | Činnosti řízení podniků | 0 | 0 | 0 | 0 | 7 642 | -7 642 | |
| 7440 | 744 | Reklamní činnosti | 0 | 1 910 | -1 910 | -18 | 15 009 | -15 027 | |
| 7495 | | CELKEM zpracování dat, výzkum, služby pro podniky | 124 | 21 278 | -21 154 | -2 644 | 25 661 | -28 305 | |
| 9995 | 75-99 | OSTATNÍ SLUŽBY | 40 | 15 041 | -15 001 | -3 | -4 004 | 4 001 | |
| 9999 | 01-99 | CELKEM | 3 561 | 305 442 | -301 881 | -20 702 | 1 144 752 | -1 165 454 | |

4.5. PŘÍJMY Z PŘÍMÝCH INVESTIC V ROCE 2000 ekonomická odvětví

v tis. EUR

| Kód | NACE | Odvětví | Příjem z úvěrů | | | Celkový příjem z přímých investic | | |
|-------------|--------------|---|----------------|----------------|-----------------|-----------------------------------|------------------|-------------------|
| | | | kredit | debet | čistý | kredit | debet | čistý |
| 0595 | 01-05 | ZEMĚDĚLSTVÍ, LESNICTVÍ, RYBOLOV | 5 | 85 | -80 | 815 | -671 | 1 486 |
| 1495 | 10-14 | DOBÝVÁNÍ NEROSTŮ | 0 | 163 | -163 | -141 | 17 778 | -17 919 |
| 1100 | 11 | Dobývání ropy a zemního plynu | 0 | 0 | 0 | 0 | 0 | 0 |
| 3995 | 15-37 | ZPRACOVATELSKÝ PRŮMYSL | 1 055 | 81 179 | -80 123 | 2 282 | 1 004 150 | -1 001 868 |
| 1605 | 15-16 | Průmysl potravinářský a tabákový | 600 | 7 080 | -6 480 | 1 429 | 166 765 | -165 336 |
| 1805 | 17-18 | Textilní a oděvní průmysl | 53 | 5 417 | -5 365 | -597 | 3 740 | -4 337 |
| 2205 | 20-22 | Dřevozpracující průmysl, papírenství, vydavatelství a | 17 | 4 090 | -4 073 | 148 | 82 323 | -82 175 |
| 2295 | | CELKEM textilní a dřevozpracující průmysl | 69 | 9 507 | -9 438 | -449 | 86 063 | -86 512 |
| 2300 | 23 | Koksování, zpracování ropy, výroba jaderných paliv | 0 | 0 | 0 | 0 | 38 759 | -38 759 |
| 2400 | 24 | Výroba chemických výrobků | 48 | 8 285 | -8 237 | 1 292 | 80 226 | -78 934 |
| 2500 | 25 | Výroba pryžových a plastových výrobků | 20 | 2 861 | -2 841 | 8 | 74 403 | -74 395 |
| 2595 | | CELKEM ropa, chemické, pryžové a plastové výrobky | 68 | 11 146 | -11 078 | 1 300 | 193 389 | -192 089 |
| 2805 | 27-28 | Kovy, kovodělné výrobky | 45 | 9 607 | -9 562 | 987 | 83 980 | -82 994 |
| 2900 | 29 | Výroba strojů a zařízení | 79 | 4 502 | -4 423 | -413 | 37 104 | -37 517 |
| 2995 | | CELKEM kovodělné výrobky, stroje a zařízení | 124 | 14 109 | -13 985 | 574 | 121 084 | -120 511 |
| 3000 | 30 | Výroba kancelářských strojů a počítačů | 0 | 0 | 0 | 0 | 275 | -275 |
| 3200 | 32 | Výroba radiových, televizních a spojových zařízení | 0 | 3 411 | -3 411 | 14 | 5 796 | -5 782 |
| 3295 | | CELKEM kancelářské stroje, počítače, spojová zařízení | 0 | 3 411 | -3 411 | 14 | 6 071 | -6 057 |
| 3400 | 34 | Výroba dvoustupňových motorových vozidel | 0 | 13 804 | -13 804 | -800 | 173 343 | -174 143 |
| 3500 | 35 | Výroba ostatních dopravních zařízení | -4 | 313 | -317 | -765 | -29 351 | 28 586 |
| 3595 | | CELKEM motorová vozidla a dopravní zařízení | -4 | 14 116 | -14 121 | -1 564 | 143 992 | -145 556 |
| 4195 | 40-41 | VÝROBA A ROZVOD ELEKTRINY, PLYNU A VODY | 0 | 284 | -284 | 8 | 127 406 | -127 398 |
| 4500 | 45 | STAVEBNICTVÍ | 7 | 545 | -538 | 472 | 13 263 | -12 791 |
| 5295 | 50-52 | OBCHOD A OPRAVY | 2 882 | 45 635 | -42 753 | -87 | 30 601 | -30 688 |
| 5500 | 55 | POHOSTINSTVÍ A UBYTOVÁNÍ | -43 | 1 948 | -1 992 | -578 | 17 557 | -18 134 |
| 6495 | 60-64 | DOPRAVA A TELEKOMUNIKACE | -16 | 7 132 | -7 148 | -5 052 | 117 085 | -122 137 |
| 6000 | 60 | Pozemní doprava | -3 | 298 | -300 | 29 | -147 | 176 |
| 6100 | 61 | Vodní doprava | 39 | 0 | 39 | -5 907 | 550 | -6 456 |
| 6200 | 62 | Letecká a kosmická doprava | 0 | 0 | 0 | 0 | 0 | 0 |
| 6295 | | CELKEM pozemní, vodní a letecká doprava | -3 | 298 | -300 | 29 | 411 | -382 |
| 6420 | 642 | Telekomunikace | 0 | 5 425 | -5 425 | 0 | -60 586 | 60 586 |
| 6895 | 65-67 | PENĚŽNICTVÍ A POJIŠŤOVNICTVÍ | -69 | 612 | -680 | -9 349 | 214 554 | -223 903 |
| 6510 | 651 | Peněžní zprostředkování | 0 | 0 | 0 | 0 | 214 618 | -214 618 |
| 6520 | 652 | Ostatní finanční zprostředkování | -68 | 548 | -616 | 538 | -51 771 | 52 309 |
| 6524 | 6524 | Činnosti finančního řízení podniků | 0 | 0 | 0 | 0 | 0 | 0 |
| 6730 | 673 | Pojišťovnictví a pomocné činnosti | 0 | 64 | -64 | -95 | 50 089 | -50 184 |
| 6795 | | CELKEM ostatní finanční zprostředkování a | -68 | 612 | -680 | 443 | -1 682 | 2 125 |
| 7395 | 70-74 | NEMOVITOSTI A SLUŽBY PRO PODNIKY | 492 | 34 179 | -33 686 | -1 235 | 69 196 | -70 431 |
| 7000 | 70 | Činnosti v oblasti nemovitostí | 161 | 23 137 | -22 976 | 953 | 4 662 | -3 709 |
| 7200 | 72 | Zpracování dat a související činnosti | 1 | 589 | -588 | -16 | 5 622 | -5 638 |
| 7300 | 73 | Výzkum a vývoj | 0 | 67 | -67 | 0 | 2 213 | -2 213 |
| 7400 | 74 | Služby převážně pro podniky | 330 | 4 888 | -4 558 | -2 174 | 44 647 | -46 820 |
| 7410 | 741 | Právní, daňové a podnikatelské poradenství | 0 | 1 705 | -1 705 | 19 | 4 994 | -4 975 |
| 7415 | 7415 | Činnosti řízení podniků | 0 | 0 | 0 | 0 | 7 642 | -7 642 |
| 7440 | 744 | Reklamní činnosti | 0 | 187 | -187 | -18 | 17 106 | -17 124 |
| 7495 | | CELKEM zpracování dat, výzkum, služby pro podniky | 331 | 5 543 | -5 212 | -2 189 | 52 482 | -54 671 |
| 9995 | 75-99 | OSTATNÍ SLUŽBY | 328 | 2 083 | -1 755 | 365 | 13 119 | -12 754 |
| 9999 | 01-99 | CELKEM | 4 641 | 173 844 | -169 203 | -12 500 | 1 624 037 | -1 636 537 |

4.5. PŘÍJMY Z PŘÍMÝCH INVESTIC V ROCE 2000 ekonomická odvětví

v tis. USD

| Kód | NACE | Odvětví | Příjem ze základního kapitálu | | | | | |
|-------------|--------------|--|-------------------------------|----------------|-----------------|--------------------|------------------|-------------------|
| | | | Dividendy | | | Reinvestovaný zisk | | |
| | | | kredit | debet | čistý | kredit | debet | čistý |
| 0595 | 01-05 | ZEMĚDĚLSTVÍ, LESNICTVÍ, RYBOLOV | | | | | | |
| | | | 220 | 115 | 105 | 532 | -816 | 1 348 |
| 1495 | 10-14 | DOBÝVÁNÍ NEROSTŮ | | | | | | |
| | | | 0 | 677 | -677 | -131 | 15 669 | -15 800 |
| 1100 | 11 | Dobývání ropy a zemního plynu | 0 | 0 | 0 | 0 | 0 | 0 |
| 3995 | 15-37 | ZPRACOVATELSKÝ PRŮMYSL | 592 | 162 790 | -162 198 | 546 | 693 716 | -693 170 |
| 1605 | 15-16 | Průmysl potravinářský a tabákový | 0 | 78 381 | -78 381 | 769 | 69 805 | -69 036 |
| 1805 | 17-18 | Textilní a oděvní průmysl | 0 | 50 | -50 | -603 | -1 607 | 1 004 |
| 2205 | 20-22 | Dřevozpracující průmysl, papírenství, vydavatelství a tisk | 0 | 9 265 | -9 265 | 122 | 63 334 | -63 212 |
| 2295 | | CELKEM textilní a dřevozpracující průmysl | 0 | 9 315 | -9 315 | -482 | 61 727 | -62 209 |
| 2300 | 23 | Koksování, zpracování ropy, výroba jaderných paliv | 0 | 1 723 | -1 723 | 0 | 34 246 | -34 246 |
| 2400 | 24 | Výroba chemických výrobků | 542 | 12 828 | -12 287 | 613 | 53 932 | -53 319 |
| 2500 | 25 | Výroba pryžových a plastových výrobků | 0 | 4 618 | -4 618 | -12 | 61 772 | -61 784 |
| 2595 | | CELKEM ropa, chemické, pryžové a plastové výrobky | 542 | 19 169 | -18 627 | 601 | 149 950 | -149 349 |
| 2805 | 27-28 | Kovy, kovodělné výrobky | 21 | 14 258 | -14 237 | 853 | 54 760 | -53 906 |
| 2900 | 29 | Výroba strojů a zařízení | 0 | 842 | -842 | -456 | 29 412 | -29 869 |
| 2995 | | CELKEM kovodělné výrobky, stroje a zařízení | 21 | 15 100 | -15 079 | 397 | 84 172 | -83 775 |
| 3000 | 30 | Výroba kancelářských strojů a počítačů | 0 | 3 | -3 | 0 | 252 | -252 |
| 3200 | 32 | Výroba radiových, televizních a spojových zařízení | 0 | 0 | 0 | 13 | 2 213 | -2 200 |
| 3295 | | CELKEM kancelářské stroje, počítače, spojová zařízení | 0 | 3 | -3 | 13 | 2 465 | -2 452 |
| 3400 | 34 | Výroba dvoustupňových motorových vozidel | 0 | 2 317 | -2 317 | -742 | 145 734 | -146 476 |
| 3500 | 35 | Výroba ostatních dopravních zařízení | 0 | 0 | 0 | -706 | -27 528 | 26 822 |
| 3595 | | CELKEM motorová vozidla a dopravní zařízení | 0 | 2 317 | -2 317 | -1 447 | 118 206 | -119 654 |
| 4195 | 40-41 | VÝROBA A ROZVOD ELEKTRINY, PLYNU A VODY | 0 | 29 329 | -29 329 | 7 | 88 639 | -88 632 |
| 4500 | 45 | STAVEBNICTVÍ | 15 | 990 | -975 | 417 | 10 812 | -10 395 |
| 5295 | 50-52 | OBCHOD A OPRAVY | 1 402 | 36 873 | -35 471 | -4 157 | -50 825 | 46 668 |
| 5500 | 55 | POHOSTINSTVÍ A UBYTOVÁNÍ | 0 | 841 | -841 | -496 | 13 643 | -14 139 |
| 6495 | 60-64 | DOPRAVA A TELEKOMUNIKACE | 892 | 3 256 | -2 364 | -5 565 | 98 779 | -104 344 |
| 6000 | 60 | Pozemní doprava | 0 | 365 | -365 | 29 | -778 | 807 |
| 6100 | 61 | Vodní doprava | 0 | 0 | 0 | -5 517 | 510 | -6 028 |
| 6200 | 62 | Letecká a kosmická doprava | 0 | 0 | 0 | 0 | 0 | 0 |
| 6295 | | CELKEM pozemní, vodní a letecká doprava | 0 | 365 | -365 | 29 | -260 | 290 |
| 6420 | 642 | Telekomunikace | 0 | 0 | 0 | 0 | -61 257 | 61 257 |
| 6895 | 65-67 | PENĚŽNICTVÍ A POJIŠŤOVNICTVÍ | 5 | 14 142 | -14 137 | -8 617 | 184 394 | -193 011 |
| 6510 | 651 | Peněžní zprostředkování | 0 | 2 909 | -2 909 | 0 | 196 254 | -196 254 |
| 6520 | 652 | Ostatní finanční zprostředkování | 0 | 6 010 | -6 010 | 562 | -54 562 | 55 124 |
| 6524 | 6524 | Činnosti finančního řízení podniků | 0 | 0 | 0 | 0 | 0 | 0 |
| 6730 | 673 | Pojišťovnictví a pomocné činnosti | 5 | 5 223 | -5 218 | -93 | 41 200 | -41 294 |
| 6795 | | CELKEM ostatní finanční zprostředkování a pojišťovnictví | 5 | 11 233 | -11 228 | 469 | -13 361 | 13 831 |
| 7395 | 70-74 | NEMOVITOSTI A SLUŽBY PRO PODNIKY | 142 | 20 475 | -20 334 | -1 745 | 12 020 | -13 765 |
| 7000 | 70 | Činnosti v oblasti nemovitostí | 26 | 725 | -699 | 709 | -17 870 | 18 578 |
| 7200 | 72 | Zpracování dat a související činnosti | 0 | 13 442 | -13 442 | -15 | -8 771 | 8 756 |
| 7300 | 73 | Výzkum a vývoj | 0 | 261 | -261 | 0 | 1 731 | -1 731 |
| 7400 | 74 | Služby převážně pro podniky | 115 | 6 043 | -5 928 | -2 439 | 30 853 | -33 291 |
| 7410 | 741 | Právní, daňové a podnikatelské poradenství | 0 | 504 | -504 | 17 | 2 548 | -2 531 |
| 7415 | 7415 | Činnosti řízení podniků | 0 | 0 | 0 | 0 | 7 092 | -7 092 |
| 7440 | 744 | Reklamní činnosti | 0 | 1 772 | -1 772 | -17 | 13 928 | -13 945 |
| 7495 | | CELKEM zpracování dat, výzkum, služby pro podniky | 115 | 19 746 | -19 631 | -2 453 | 23 813 | -26 267 |
| 9995 | 75-99 | OSTATNÍ SLUŽBY | 37 | 13 958 | -13 921 | -3 | -3 716 | 3 713 |
| 9999 | 01-99 | CELKEM | 3 305 | 283 446 | -280 142 | -19 211 | 1 062 316 | -1 081 527 |

4.5. PŘÍJMY Z PŘÍMÝCH INVESTIC V ROCE 2000 ekonomická odvětví

v tis. USD

| Kód | NACE | Odvětví | Příjem z úvěrů | | | Celkový příjem z přímých investic | | |
|-------------|--------------|---|----------------|----------------|-----------------|-----------------------------------|------------------|-------------------|
| | | | kredit | debet | čistý | kredit | debet | čistý |
| 0595 | 01-05 | ZEMĚDĚLSTVÍ, LESNICTVÍ, RYBOLOV | | | | | | |
| | | | 4 | 79 | -74 | 757 | -623 | 1 379 |
| 1495 | 10-14 | DOBÝVÁNÍ NEROSTŮ | 0 | 151 | -151 | -131 | 16 498 | -16 628 |
| 1100 | 11 | Dobývání ropy a zemního plynu | 0 | 0 | 0 | 0 | 0 | 0 |
| 3995 | 15-37 | ZPRACOVATELSKÝ PRŮMYSL | 979 | 75 333 | -74 354 | 2 118 | 931 839 | -929 721 |
| 1605 | 15-16 | Průmysl potravinářský a tabákový | 557 | 6 571 | -6 013 | 1 326 | 154 756 | -153 430 |
| 1805 | 17-18 | Textilní a oděvní průmysl | 49 | 5 027 | -4 978 | -554 | 3 470 | -4 025 |
| 2205 | 20-22 | Dřevozpracující průmysl, papírenství, vydavatelství a | 16 | 3 795 | -3 780 | 137 | 76 395 | -76 258 |
| 2295 | | CELKEM textilní a dřevozpracující průmysl | 64 | 8 822 | -8 758 | -417 | 79 865 | -80 282 |
| 2300 | 23 | Koksování, zpracování ropy, výroba jaderných paliv | 0 | 0 | 0 | 0 | 35 968 | -35 968 |
| 2400 | 24 | Výroba chemických výrobků | 44 | 7 689 | -7 644 | 1 199 | 74 449 | -73 250 |
| 2500 | 25 | Výroba pryžových a plastových výrobků | 19 | 2 655 | -2 636 | 7 | 69 045 | -69 038 |
| 2595 | | CELKEM ropa, chemické, pryžové a plastové výrobky | 63 | 10 343 | -10 280 | 1 206 | 179 462 | -178 256 |
| 2805 | 27-28 | Kovy, kovodělné výrobky | 42 | 8 915 | -8 873 | 916 | 77 933 | -77 017 |
| 2900 | 29 | Výroba strojů a zařízení | 73 | 4 178 | -4 105 | -383 | 34 432 | -34 815 |
| 2995 | | CELKEM kovodělné výrobky, stroje a zařízení | 115 | 13 093 | -12 978 | 532 | 112 365 | -111 832 |
| 3000 | 30 | Výroba kancelářských strojů a počítačů | 0 | 0 | 0 | 0 | 255 | -255 |
| 3200 | 32 | Výroba radiových, televizních a spojových zařízení | 0 | 3 166 | -3 166 | 13 | 5 378 | -5 366 |
| 3295 | | CELKEM kancelářské stroje, počítače, spojová zařízení | 0 | 3 166 | -3 166 | 13 | 5 634 | -5 621 |
| 3400 | 34 | Výroba dvoustupňových motorových vozidel | 0 | 12 809 | -12 809 | -742 | 160 860 | -161 602 |
| 3500 | 35 | Výroba ostatních dopravních zařízení | -4 | 290 | -294 | -709 | -27 237 | 26 528 |
| 3595 | | CELKEM motorová vozidla a dopravní zařízení | -4 | 13 100 | -13 104 | -1 451 | 133 623 | -135 075 |
| 4195 | 40-41 | VÝROBA A ROZVOD ELEKTRINY, PLYNU A VODY | 0 | 264 | -264 | 7 | 118 232 | -118 224 |
| 4500 | 45 | STAVEBNICTVÍ | 6 | 506 | -499 | 438 | 12 307 | -11 870 |
| 5295 | 50-52 | OBCHOD A OPRAVY | 2 674 | 42 349 | -39 674 | -81 | 28 397 | -28 478 |
| 5500 | 55 | POHOSTINSTVÍ A UBYTOVÁNÍ | -40 | 1 808 | -1 848 | -536 | 16 293 | -16 828 |
| 6495 | 60-64 | DOPRAVA A TELEKOMUNIKACE | -15 | 6 618 | -6 633 | -4 689 | 108 653 | -113 342 |
| 6000 | 60 | Pozemní doprava | -2 | 276 | -279 | 27 | -136 | 163 |
| 6100 | 61 | Vodní doprava | 36 | 0 | 36 | -5 481 | 510 | -5 991 |
| 6200 | 62 | Letecká a kosmická doprava | 0 | 0 | 0 | 0 | 0 | 0 |
| 6295 | | CELKEM pozemní, vodní a letecká doprava | -2 | 276 | -279 | 27 | 382 | -355 |
| 6420 | 642 | Telekomunikace | 0 | 5 034 | -5 034 | 0 | -56 223 | 56 223 |
| 6895 | 65-67 | PENĚŽNICTVÍ A POJIŠŤOVNICTVÍ | -64 | 568 | -631 | -8 676 | 199 103 | -207 779 |
| 6510 | 651 | Peněžní zprostředkování | 0 | 0 | 0 | 0 | 199 163 | -199 163 |
| 6520 | 652 | Ostatní finanční zprostředkování | -63 | 508 | -572 | 499 | -48 043 | 48 542 |
| 6524 | 6524 | Činnosti finančního řízení podniků | 0 | 0 | 0 | 0 | 0 | 0 |
| 6730 | 673 | Pojišťovnictví a pomocné činnosti | 0 | 59 | -59 | -88 | 46 482 | -46 570 |
| 6795 | | CELKEM ostatní finanční zprostředkování a | -63 | 568 | -631 | 411 | -1 561 | 1 972 |
| 7395 | 70-74 | NEMOVITOSTI A SLUŽBY PRO PODNIKY | 457 | 31 717 | -31 261 | -1 146 | 64 213 | -65 359 |
| 7000 | 70 | Činnosti v oblasti nemovitostí | 150 | 21 471 | -21 321 | 885 | 4 327 | -3 442 |
| 7200 | 72 | Zpracování dat a související činnosti | 1 | 546 | -545 | -14 | 5 217 | -5 232 |
| 7300 | 73 | Výzkum a vývoj | 0 | 62 | -62 | 0 | 2 054 | -2 054 |
| 7400 | 74 | Služby převážně pro podniky | 306 | 4 536 | -4 229 | -2 017 | 41 432 | -43 449 |
| 7410 | 741 | Právní, daňové a podnikatelské poradenství | 0 | 1 582 | -1 582 | 17 | 4 634 | -4 617 |
| 7415 | 7415 | Činnosti řízení podniků | 0 | 0 | 0 | 0 | 7 092 | -7 092 |
| 7440 | 744 | Reklamní činnosti | 0 | 174 | -174 | -17 | 15 874 | -15 891 |
| 7495 | | CELKEM zpracování dat, výzkum, služby pro podniky | 307 | 5 144 | -4 837 | -2 031 | 48 703 | -50 734 |
| 9995 | 75-99 | OSTATNÍ SLUŽBY | 304 | 1 933 | -1 628 | 339 | 12 174 | -11 836 |
| 9999 | 01-99 | CELKEM | 4 307 | 161 325 | -157 018 | -11 600 | 1 507 087 | -1 518 687 |

4.6. PŘÍJMY Z PŘÍMÝCH INVESTIC V ROCE 2000
jednotlivé země

v tis. CZK

| Kód | Země | Příjem ze základního kapitálu | | | | | |
|----------------------------|-----------------------------|-------------------------------|------------------|-------------------|--------------------|-------------------|--------------------|
| | | Dividendy | | | Reinvestovaný zisk | | |
| | | kredit | debet | čistý | kredit | debet | čistý |
| 1. Geografické zóny | | | | | | | |
| E1 | EVROPA | 117 296 | 9 651 570 | -9 534 274 | -315 901 | 36 872 472 | -37 188 373 |
| A3 | BLEU | 0 | 21 394 | -21 394 | -5 319 | 1 943 740 | -1 949 058 |
| DK | Dánsko | 1 590 | 5 100 | -3 510 | 2 008 | 1 881 572 | -1 879 564 |
| DE | Německo | 56 421 | 3 849 722 | -3 793 301 | -140 306 | 16 612 025 | -16 752 332 |
| GR | Řecko | 0 | 0 | 0 | 0 | -39 829 | 39 829 |
| ES | Španělsko | 0 | 34 871 | -34 871 | 2 540 | 84 878 | -82 338 |
| FR | Francie | 0 | 1 002 179 | -1 002 179 | -1 824 | 3 289 461 | -3 291 285 |
| IE | Irsko | 0 | 0 | 0 | 11 271 | -59 119 | 70 390 |
| IT | Itálie | 129 | 24 438 | -24 309 | 3 177 | -548 782 | 551 959 |
| NL | Nizozemí | 6 853 | 3 711 913 | -3 705 060 | 42 405 | 7 456 049 | -7 413 644 |
| AT | Rakousko | 10 659 | 347 663 | -337 004 | 9 911 | 5 595 034 | -5 585 123 |
| PT | Portugalsko | 0 | 0 | 0 | 0 | -1 366 | 1 366 |
| FI | Finsko | 0 | 306 | -306 | -13 581 | 259 421 | -273 002 |
| SE | Švédsko | 972 | 106 101 | -105 129 | 6 162 | -757 256 | 763 418 |
| GB | Velká Británie | 0 | 335 860 | -335 860 | -70 735 | 1 142 385 | -1 213 120 |
| CH | Švýcarsko | 552 | 113 344 | -112 792 | 44 980 | 228 648 | -183 669 |
| IS | Island | 0 | 0 | 0 | 0 | 487 | -487 |
| LI | Lichtenštejnsko | 0 | 0 | 0 | -7 437 | 106 280 | -113 717 |
| NO | Norsko | 0 | 75 818 | -75 818 | -40 011 | -97 952 | 57 941 |
| E2 | OSTANÍ EVROPSKÉ ZEMĚ | 40 120 | 22 861 | 17 259 | -159 142 | -223 204 | 64 062 |
| | <i>z toho</i> | | | | | | |
| AL | Albánie | 0 | 0 | 0 | 0 | 0 | 0 |
| BG | Bulharsko | 0 | 0 | 0 | 11 365 | -547 | 11 912 |
| BY | Bělorusko | 0 | 0 | 0 | 0 | 378 | -378 |
| CY | Kypr | 0 | 12 592 | -12 592 | -6 471 | 304 587 | -311 058 |
| CZ | Česko | 0 | 0 | 0 | 0 | 0 | 0 |
| E3 | Pobaltské země | 280 | 0 | 280 | -3 836 | 0 | -3 836 |
| EE | Estonsko | 0 | 0 | 0 | -570 | 0 | -570 |
| LT | Litva | 0 | 0 | 0 | -2 360 | 0 | -2 360 |
| LV | Lotyšsko | 280 | 0 | 280 | -906 | 0 | -906 |
| HR | Chorvatsko | 0 | 0 | 0 | -12 517 | -794 | -11 723 |
| HU | Maďarsko | 2 082 | 0 | 2 082 | -53 970 | 70 864 | -124 834 |
| MT | Malta | 0 | 0 | 0 | 0 | 180 829 | -180 829 |
| PL | Polsko | 17 151 | 125 | 17 026 | 43 937 | 2 698 | 41 239 |
| RO | Rumunsko | 0 | 0 | 0 | -3 230 | 0 | -3 230 |
| RU | Rusko | 1 258 | 10 | 1 248 | -7 534 | -81 043 | 73 508 |
| SI | Slovinsko | 0 | 0 | 0 | 6 240 | -19 174 | 25 413 |
| SK | Slovensko | 19 047 | 9 890 | 9 157 | -120 109 | -653 612 | 533 503 |
| TR | Turecko | 0 | 0 | 0 | 0 | -9 041 | 9 041 |
| UA | Ukrajina | 200 | 244 | -44 | -12 580 | 323 | -12 903 |
| YU | Jugoslávie | 0 | 0 | 0 | -3 428 | 0 | -3 428 |
| E4 | AFRIKA | 0 | 728 | -728 | 274 | 5 465 | -5 192 |
| E5 | SEVERNÍ AFRIKA | 0 | 0 | 0 | 0 | 0 | 0 |
| | <i>z toho</i> | | | | | | |
| EG | Egypt | 0 | 0 | 0 | 0 | 0 | 0 |
| MA | Maroko | 0 | 0 | 0 | 0 | 0 | 0 |
| E6 | OSTATNÍ AFRICKÉ ZEMĚ | 0 | 728 | -728 | 274 | 5 465 | -5 192 |
| | <i>z toho</i> | | | | | | |
| ZA | Jižní Afrika | 0 | 0 | 0 | 0 | -3 930 | 3 930 |
| E7 | AMERIKA | 1 289 | 1 055 377 | -1 054 088 | -551 809 | 3 534 337 | -4 086 146 |
| E8 | SEVERNÍ AMERIKA | 0 | 1 051 727 | -1 051 727 | -496 051 | 3 583 088 | -4 079 139 |
| US | Spojené státy americké | 0 | 1 046 582 | -1 046 582 | -332 607 | 3 428 885 | -3 761 492 |
| CA | Kanada | 0 | 5 145 | -5 145 | -163 445 | 154 203 | -317 648 |
| E9 | STŘEDNÍ AMERIKA | 0 | 3 650 | -3 650 | -30 443 | -48 751 | 18 308 |
| | <i>z toho</i> | | | | | | |
| MX | Mexiko | 0 | 135 | -135 | -15 239 | 123 | -15 363 |
| F1 | JIŽNÍ AMERIKA | 1 289 | 0 | 1 289 | -25 314 | 0 | -25 314 |
| | <i>z toho</i> | | | | | | |
| AR | Argentina | 0 | 0 | 0 | -1 472 | 0 | -1 472 |
| BR | Brazílie | 0 | 0 | 0 | -20 259 | 0 | -20 259 |
| CL | Chile | 0 | 0 | 0 | -8 869 | 0 | -8 869 |
| CO | Kolumbie | 0 | 0 | 0 | 0 | 0 | 0 |
| UY | Uruguay | 0 | 0 | 0 | 0 | 0 | 0 |
| VE | Venezuela | 0 | 0 | 0 | 0 | 0 | 0 |

4.6. PŘÍJMY Z PŘÍMÝCH INVESTIC V ROCE 2000
jednotlivé země

v tis. CZK

| Kód | Země | Příjem ze základního kapitálu | | | | | |
|-----------|--|-------------------------------|-------------------|--------------------|--------------------|-------------------|--------------------|
| | | Dividendy | | | Reinvestovaný zisk | | |
| | | kredit | debet | čistý | kredit | debet | čistý |
| F2 | ASIE | 6 371 | 2 790 | 3 581 | 191 398 | -204 646 | 396 044 |
| F3 | BLÍZKÝ A STŘEDNÍ VÝCHOD | 932 | 0 | 932 | -1 065 | 5 969 | -7 034 |
| | <i>z toho</i> | | | | | | |
| IR | Írán | 389 | 0 | 389 | 183 | 0 | 183 |
| IL | Izrael | 0 | 0 | 0 | 0 | 5 279 | -5 279 |
| F4 | Země arabského zálivu | 0 | 0 | 0 | -1 054 | 689 | -1 743 |
| F5 | Ostatní země blízkého a středního východu | 543 | 0 | 543 | -195 | 0 | -195 |
| F6 | OSTÁTNÍ ASIJSKÉ ZEMĚ | 5 439 | 2 790 | 2 649 | 192 464 | -210 614 | 403 078 |
| | <i>z toho</i> | | | | | | |
| CN | Čína | 0 | 0 | 0 | -13 765 | -12 513 | -1 252 |
| HK | Hongkong | 0 | 0 | 0 | 209 855 | 0 | 209 855 |
| ID | Indonésie | 0 | 0 | 0 | 0 | 0 | 0 |
| IN | Indie | 416 | 0 | 416 | -7 461 | -2 161 | -5 300 |
| JP | Japonsko | 0 | 2 790 | -2 790 | 0 | -184 024 | 184 024 |
| KR | Korejská republika | 0 | 0 | 0 | 0 | 0 | 0 |
| MY | Malajsie | 0 | 0 | 0 | 0 | 12 644 | -12 644 |
| PH | Filipíny | 0 | 0 | 0 | 0 | 0 | 0 |
| SG | Singapur | 5 023 | 0 | 5 023 | -5 039 | -1 016 | -4 023 |
| TH | Thajsko | 0 | 0 | 0 | 0 | 0 | 0 |
| TW | Tchaj-wan | 0 | 0 | 0 | 0 | -34 864 | 34 864 |
| F7 | OCEÁNIE A POLÁRNÍ OBLASTI | 0 | 7 486 | -7 486 | -50 387 | -38 282 | -12 105 |
| | <i>z toho</i> | | | | | | |
| AU | Austrálie | 0 | 7 486 | -7 486 | -50 387 | -25 889 | -24 498 |
| NZ | Nový Zéland | 0 | 0 | 0 | 0 | -12 393 | 12 393 |
| Z5 | Svět - nezařazeno geograficky | 0 | 0 | 0 | 0 | 0 | 0 |
| A1 | SVĚT CELKEM | 124 956 | 10 717 951 | -10 592 995 | -726 425 | 40 169 346 | -40 895 771 |
| | 2. Ekonomické zóny | | | | | | |
| D2 | EU-15 (Evropská unie) | 76 624 | 9 439 547 | -9 362 923 | -154 291 | 36 858 212 | -37 012 502 |
| D4 | Mimo EU-15 | 48 332 | 1 278 404 | -1 230 072 | -572 134 | 3 311 135 | -3 883 269 |
| Z6 | EU-15 - nezařazeno | 0 | 0 | 0 | 0 | 0 | 0 |
| Z8 | Mimo EU-15 - nezařazeno | 0 | 0 | 0 | 0 | 0 | 0 |
| Z1 | Svět - nezařazeno (EU-15) | 0 | 0 | 0 | 0 | 0 | 0 |
| U2 | Eurozóna | 74 062 | 8 992 486 | -8 918 424 | -91 726 | 34 631 341 | -34 723 066 |
| U3 | Členské státy EU mimo eurozónu | 2 562 | 447 061 | -444 499 | -62 565 | 2 226 871 | -2 289 436 |
| U4 | Mimo eurozónu | 50 894 | 1 725 465 | -1 674 571 | -634 699 | 5 538 006 | -6 172 705 |
| W2 | Eurozóna - nezařazeno | 0 | 0 | 0 | 0 | 0 | 0 |
| W4 | Mimo eurozónu - nezařazeno | 0 | 0 | 0 | 0 | 0 | 0 |
| Z3 | Svět - nezařazeno (eurozóna) | 0 | 0 | 0 | 0 | 0 | 0 |
| I2 | Euro-12 | 74 062 | 8 992 486 | -8 918 424 | -91 726 | 34 591 512 | -34 683 237 |
| K2 | Členské státy EU mimo Euro-12 | 2 562 | 447 061 | -444 499 | -62 565 | 2 266 700 | -2 329 265 |
| J2 | Mimo Euro-12 | 50 894 | 1 725 465 | -1 674 571 | -634 699 | 5 577 835 | -6 212 534 |
| N2 | Euro-12 - nezařazeno | 0 | 0 | 0 | 0 | 0 | 0 |
| O2 | Mimo Euro-12 - nezařazeno | 0 | 0 | 0 | 0 | 0 | 0 |
| P2 | Svět - nezařazeno (Euro-12) | 0 | 0 | 0 | 0 | 0 | 0 |
| A5 | EFTA | 552 | 189 162 | -188 610 | -2 468 | 237 464 | -239 932 |
| A8 | OECD | 96 409 | 10 690 972 | -10 594 563 | -721 032 | 40 414 821 | -41 135 854 |
| B1 | NAFTA | 0 | 1 051 862 | -1 051 862 | -511 290 | 3 583 211 | -4 094 502 |
| B9 | Nově industrializované země | 5 023 | 0 | 5 023 | 204 816 | -35 880 | 240 696 |
| C1 | Asijské nově industrializované země - 2.vlna | 0 | 0 | 0 | 0 | 12 644 | -12 644 |
| C2 | Latinskoamerické nově industrializované země | 0 | 135 | -135 | -45 839 | 123 | -45 963 |
| C6 | Společensví nezávislých států | 1 560 | 254 | 1 306 | -9 961 | -80 342 | 70 382 |
| B3 | ASEAN | 5 023 | 0 | 5 023 | -6 229 | 22 948 | -29 177 |
| B4 | OPEC | 389 | 0 | 389 | -597 | 689 | -1 286 |
| C4 | "Offshore" finanční centra | 5 566 | 3 515 | 2 051 | 189 322 | -50 728 | 240 050 |
| | 3. Další ekonomické zóny | | | | | | |
| B2 | Latinská Amerika | 1 289 | 135 | 1 154 | -40 553 | -1 763 | -38 791 |
| B5 | ACP | 0 | 728 | -728 | 274 | -15 940 | 16 214 |
| B6 | Africké země ACP | 0 | 728 | -728 | 274 | 5 465 | -5 192 |
| B7 | Karibské země ACP | 0 | 0 | 0 | 0 | -21 406 | 21 406 |
| B8 | Tichomořské země ACP | 0 | 0 | 0 | 0 | 0 | 0 |
| C3 | Oblast Středozemního moře | 543 | 12 592 | -12 049 | -13 470 | 463 935 | -477 405 |
| C7 | Maghreb | 0 | 0 | 0 | 0 | 0 | 0 |
| C8 | Mashrek | 543 | 0 | 543 | -290 | 0 | -290 |
| A9 | Střední a východní Evropa | 38 560 | 10 015 | 28 545 | -132 552 | -599 942 | 467 390 |
| C5 | Zóna francouzského franku | 0 | 0 | 0 | 0 | 0 | 0 |
| C9 | MERCOSUR | 0 | 0 | 0 | -21 731 | 0 | -21 731 |
| D6 | Kandidátské země | 38 560 | 22 607 | 15 953 | -126 074 | -123 395 | -2 679 |
| Z7 | Mezinárodní organizace (kromě institucí EU) | 0 | 0 | 0 | 0 | 0 | 0 |

4.6. PŘÍJMY Z PŘÍMÝCH INVESTIC V ROCE 2000
jednotlivé země

v tis. CZK

| Kód | Země | Příjem z úvěrů | | | Celkový příjem z přímých investic | | |
|----------------------------|-----------------------------|----------------|------------------|-------------------|-----------------------------------|-------------------|--------------------|
| | | kredit | debet | čistý | kredit | debet | čistý |
| 1. Geografické zóny | | | | | | | |
| E1 | EVROPA | 112 794 | 5 247 530 | -5 134 736 | -85 811 | 51 771 572 | -51 857 383 |
| A3 | BLEU | 8 | 191 636 | -191 628 | -5 311 | 2 156 770 | -2 162 081 |
| DK | Dánsko | 0 | 140 682 | -140 682 | 3 598 | 2 027 353 | -2 023 755 |
| DE | Německo | 2 922 | 1 732 650 | -1 729 728 | -80 963 | 22 194 397 | -22 275 361 |
| GR | Řecko | 0 | 0 | 0 | 0 | -39 829 | 39 829 |
| ES | Španělsko | 408 | 1 162 | -754 | 2 948 | 120 912 | -117 963 |
| FR | Francie | 0 | 130 187 | -130 187 | -1 824 | 4 421 828 | -4 423 652 |
| IE | Irsko | 0 | 2 424 | -2 424 | 11 271 | -56 696 | 67 967 |
| IT | Itálie | 71 | 90 860 | -90 788 | 3 378 | -433 484 | 436 862 |
| NL | Nizozemí | -2 258 | 1 533 773 | -1 536 031 | 47 000 | 12 701 735 | -12 654 735 |
| AT | Rakousko | 2 276 | 790 570 | -788 294 | 22 846 | 6 733 267 | -6 710 421 |
| PT | Portugalsko | 0 | 3 571 | -3 571 | 0 | 2 205 | -2 205 |
| FI | Finsko | 0 | -5 233 | 5 233 | -13 581 | 254 494 | -268 075 |
| SE | Švédsko | 1 663 | 281 473 | -279 810 | 8 797 | -369 682 | 378 479 |
| GB | Velká Británie | 3 834 | 32 296 | -28 462 | -66 901 | 1 510 540 | -1 577 442 |
| CH | Švýcarsko | 0 | 175 157 | -175 157 | 45 532 | 517 150 | -471 618 |
| IS | Island | 0 | 0 | 0 | 0 | 487 | -487 |
| LI | Lichtenštejnsko | 0 | 589 | -589 | -7 437 | 106 869 | -114 306 |
| NO | Norsko | 1 920 | 57 516 | -55 596 | -38 091 | 35 383 | -73 474 |
| E2 | OSTANÍ EVROPSKÉ ZEMĚ | 101 950 | 88 217 | 13 733 | -17 072 | -112 126 | 95 053 |
| | <i>z toho</i> | | | | | | |
| AL | Albánie | 0 | 0 | 0 | 0 | 0 | 0 |
| BG | Bulharsko | 1 615 | 0 | 1 615 | 12 979 | -547 | 13 526 |
| BY | Bělorusko | 0 | 0 | 0 | 0 | 378 | -378 |
| CY | Kypr | 0 | 12 142 | -12 142 | -6 471 | 329 322 | -335 793 |
| CZ | Česko | 0 | 0 | 0 | 0 | 0 | 0 |
| E3 | Pobaltské země | 1 269 | 0 | 1 269 | -2 287 | 0 | -2 287 |
| EE | Estonsko | 315 | 0 | 315 | -255 | 0 | -255 |
| LT | Litva | 385 | 0 | 385 | -1 975 | 0 | -1 975 |
| LV | Lotyšsko | 569 | 0 | 569 | -57 | 0 | -57 |
| HR | Chorvatsko | 821 | 0 | 821 | -11 696 | -794 | -10 902 |
| HU | Maďarsko | 4 673 | 14 590 | -9 917 | -47 215 | 85 454 | -132 669 |
| MT | Malta | 0 | 25 126 | -25 126 | 0 | 205 955 | -205 955 |
| PL | Polsko | 29 501 | 3 501 | 26 000 | 90 589 | 6 323 | 84 265 |
| RO | Rumunsko | 615 | 0 | 615 | -2 614 | 0 | -2 614 |
| RU | Rusko | 3 076 | 6 785 | -3 709 | -3 201 | -74 248 | 71 047 |
| SI | Slovinsko | 0 | 2 722 | -2 722 | 6 240 | -16 452 | 22 692 |
| SK | Slovensko | 59 299 | 5 676 | 53 623 | -41 763 | -638 046 | 596 283 |
| TR | Turecko | 0 | 0 | 0 | 0 | -9 041 | 9 041 |
| UA | Ukrajina | 435 | 0 | 435 | -11 945 | 567 | -12 512 |
| YU | Jugoslávie | 609 | 0 | 609 | -2 819 | 0 | -2 819 |
| E4 | AFRIKA | 0 | 0 | 0 | 274 | 6 193 | -5 920 |
| E5 | SEVERNÍ AFRIKA | 0 | 0 | 0 | 0 | 0 | 0 |
| | <i>z toho</i> | | | | | | |
| EG | Egypt | 0 | 0 | 0 | 0 | 0 | 0 |
| MA | Maroko | 0 | 0 | 0 | 0 | 0 | 0 |
| E6 | OSTATNÍ AFRICKÉ ZEMĚ | 0 | 0 | 0 | 274 | 6 193 | -5 920 |
| | <i>z toho</i> | | | | | | |
| ZA | Jižní Afrika | 0 | 0 | 0 | 0 | -3 930 | 3 930 |
| E7 | AMERIKA | 37 474 | 817 977 | -780 503 | -513 045 | 5 407 691 | -5 920 737 |
| E8 | SEVERNÍ AMERIKA | 28 492 | 802 067 | -773 575 | -467 559 | 5 436 882 | -5 904 441 |
| US | Spojené státy americké | 28 368 | 679 690 | -651 322 | -304 238 | 5 155 157 | -5 459 395 |
| CA | Kanada | 124 | 122 376 | -122 253 | -163 321 | 281 725 | -445 045 |
| E9 | STŘEDNÍ AMERIKA | 3 084 | 15 911 | -12 826 | -27 359 | -29 190 | 1 832 |
| | <i>z toho</i> | | | | | | |
| MX | Mexiko | 3 232 | 1 165 | 2 067 | -12 007 | 1 424 | -13 431 |
| F1 | JIŽNÍ AMERIKA | 5 898 | 0 | 5 898 | -18 127 | 0 | -18 127 |
| | <i>z toho</i> | | | | | | |
| AR | Argentina | 0 | 0 | 0 | -1 472 | 0 | -1 472 |
| BR | Brazílie | 4 838 | 0 | 4 838 | -15 421 | 0 | -15 421 |
| CL | Chile | 1 060 | 0 | 1 060 | -7 809 | 0 | -7 809 |
| CO | Kolumbie | 0 | 0 | 0 | 0 | 0 | 0 |
| UY | Uruguay | 0 | 0 | 0 | 0 | 0 | 0 |
| VE | Venezuela | 0 | 0 | 0 | 0 | 0 | 0 |

4.6. PŘÍJMY Z PŘÍMÝCH INVESTIC V ROCE 2000
jednotlivé země

v tis. CZK

| Kód | Země | Příjem z úvěrů | | | Celkový příjem z přímých investic | | |
|-----------|--|----------------|------------------|-------------------|-----------------------------------|-------------------|--------------------|
| | | kredit | debet | čistý | kredit | debet | čistý |
| F2 | ASIE | 12 577 | 22 876 | -10 300 | 210 346 | -178 979 | 389 326 |
| F3 | BLÍZKÝ A STŘEDNÍ VÝCHOD | 182 | 596 | -413 | 49 | 6 564 | -6 515 |
| | <i>z toho</i> | | | | | | |
| IR | Írán | 0 | 0 | 0 | 572 | 0 | 572 |
| IL | Izrael | 0 | 0 | 0 | 0 | 5 279 | -5 279 |
| F4 | Země arabského zálivu | 190 | 596 | -406 | -864 | 1 285 | -2 149 |
| F5 | Ostatní země blízkého a středního | -7 | 0 | -7 | 341 | 0 | 341 |
| F6 | OSTÁTNÍ ASIJSKÉ ZEMĚ | 12 395 | 22 281 | -9 886 | 210 297 | -185 543 | 395 840 |
| | <i>z toho</i> | | | | | | |
| CN | Čína | 1 674 | 17 950 | -16 275 | -12 091 | 5 437 | -17 527 |
| HK | Hongkong | 2 857 | 0 | 2 857 | 212 712 | 0 | 212 712 |
| ID | Indonésie | 0 | 0 | 0 | 0 | 0 | 0 |
| IN | Indie | 639 | 85 | 554 | -6 406 | -2 077 | -4 329 |
| JP | Japonsko | 0 | 3 856 | -3 856 | 0 | -177 378 | 177 378 |
| KR | Korejská republika | 0 | 0 | 0 | 0 | 0 | 0 |
| MY | Malajsie | 0 | 0 | 0 | 0 | 12 644 | -12 644 |
| PH | Filipíny | 0 | 0 | 0 | 0 | 0 | 0 |
| SG | Singapur | 0 | 0 | 0 | -16 | -1 016 | 1 000 |
| TH | Thajsko | 0 | 0 | 0 | 0 | 0 | 0 |
| TW | Tchaj-wan | 0 | 0 | 0 | 0 | -34 864 | 34 864 |
| F7 | OCEÁNIE A POLÁRNÍ OBLASTI | 0 | 11 790 | -11 790 | -50 387 | -19 006 | -31 381 |
| | <i>z toho</i> | | | | | | |
| AU | Austrálie | 0 | 11 777 | -11 777 | -50 387 | -6 626 | -43 761 |
| NZ | Nový Zéland | 0 | 14 | -14 | 0 | -12 379 | 12 379 |
| Z5 | Svět - nezařazeno geograficky | 0 | 0 | 0 | 0 | 0 | 0 |
| A1 | SVĚT CELKEM | 162 845 | 6 100 175 | -5 937 329 | -438 623 | 56 987 472 | -57 426 095 |
| | 2. Ekonomické zóny | | | | | | |
| D2 | EU-15 (Evropská unie) | 8 925 | 4 926 051 | -4 917 126 | -68 742 | 51 223 810 | -51 292 552 |
| D4 | Mimo EU-15 | 153 921 | 1 174 124 | -1 020 203 | -369 881 | 5 763 662 | -6 133 544 |
| Z6 | EU-15 - nezařazeno | 0 | 0 | 0 | 0 | 0 | 0 |
| Z8 | Mimo EU-15 - nezařazeno | 0 | 0 | 0 | 0 | 0 | 0 |
| Z1 | Svět - nezařazeno (EU-15) | 0 | 0 | 0 | 0 | 0 | 0 |
| U2 | Eurozóna | 3 427 | 4 471 600 | -4 468 172 | -14 236 | 48 095 426 | -48 109 662 |
| U3 | Členské státy EU mimo eurozónu | 5 497 | 454 451 | -448 954 | -54 506 | 3 128 383 | -3 182 889 |
| U4 | Mimo eurozónu | 159 418 | 1 628 575 | -1 469 157 | -424 387 | 8 892 046 | -9 316 433 |
| W2 | Eurozóna - nezařazeno | 0 | 0 | 0 | 0 | 0 | 0 |
| W4 | Mimo eurozónu - nezařazeno | 0 | 0 | 0 | 0 | 0 | 0 |
| Z3 | Svět - nezařazeno (eurozóna) | 0 | 0 | 0 | 0 | 0 | 0 |
| I2 | Euro-12 | 3 427 | 4 471 600 | -4 468 172 | -14 236 | 48 055 598 | -48 069 834 |
| K2 | Členské státy EU mimo Euro-12 | 5 497 | 454 451 | -448 954 | -54 506 | 3 168 212 | -3 222 718 |
| J2 | Mimo Euro-12 | 159 418 | 1 628 575 | -1 469 157 | -424 387 | 8 931 874 | -9 356 262 |
| N2 | Euro-12 - nezařazeno | 0 | 0 | 0 | 0 | 0 | 0 |
| O2 | Mimo Euro-12 - nezařazeno | 0 | 0 | 0 | 0 | 0 | 0 |
| P2 | Svět - nezařazeno (Euro-12) | 0 | 0 | 0 | 0 | 0 | 0 |
| A5 | EFTA | 1 920 | 233 262 | -231 343 | 4 | 659 888 | -659 885 |
| A8 | OECD | 76 743 | 5 995 694 | -5 918 951 | -547 880 | 57 101 487 | -57 649 367 |
| B1 | NAFTA | 31 724 | 803 232 | -771 508 | -479 566 | 5 438 306 | -5 917 872 |
| B9 | Nově industrializované země | 2 857 | 0 | 2 857 | 212 696 | -35 880 | 248 576 |
| C1 | Asijské nově industrializované země - 2.vlna | 0 | 0 | 0 | 0 | 12 644 | -12 644 |
| C2 | Latinskoamerické nově industrializované | 9 130 | 1 165 | 7 965 | -36 709 | 1 424 | -38 133 |
| C6 | Společensví nezávislých států | 10 766 | 6 785 | 3 981 | 2 365 | -73 304 | 75 669 |
| B3 | ASEAN | 0 | 390 | -390 | -1 206 | 23 338 | -24 544 |
| B4 | OPEC | 190 | 596 | -406 | -18 | 1 285 | -1 303 |
| C4 | "Offshore" finanční centra | 2 709 | 14 745 | -12 036 | 197 597 | -32 468 | 230 065 |
| | 3. Další ekonomické zóny | | | | | | |
| B2 | Latinská Amerika | 9 130 | 2 779 | 6 351 | -30 134 | 1 152 | -31 286 |
| B5 | ACP | 0 | 203 | -203 | 274 | -15 010 | 15 283 |
| B6 | Africké země ACP | 0 | 0 | 0 | 274 | 6 193 | -5 920 |
| B7 | Karibské země ACP | 0 | 203 | -203 | 0 | -21 203 | 21 203 |
| B8 | Tichomořské země ACP | 0 | 0 | 0 | 0 | 0 | 0 |
| C3 | Oblast Středozemního moře | 1 430 | 39 990 | -38 560 | -11 497 | 516 517 | -528 014 |
| C7 | Maghreb | 0 | 0 | 0 | 0 | 0 | 0 |
| C8 | Mashrek | 0 | 0 | 0 | 253 | 0 | 253 |
| A9 | Střední a východní Evropa | 98 401 | 26 489 | 71 913 | 4 409 | -563 439 | 567 848 |
| C5 | Zóna francouzského franku | 0 | 0 | 0 | 0 | 0 | 0 |
| C9 | MERCOSUR | 4 838 | 0 | 4 838 | -16 893 | 0 | -16 893 |
| D6 | Kandidátské země | 96 971 | 63 757 | 33 215 | 9 457 | -37 032 | 46 489 |
| Z7 | Mezinárodní organizace (kromě institucí EU) | 0 | 0 | 0 | 0 | 0 | 0 |

4.6. PŘÍJMY Z PŘÍMÝCH INVESTIC V ROCE 2000
jednotlivé země

v tis. EUR

| Kód | Země | Příjem ze základního kapitálu | | | | | |
|----------------------------|-----------------------------|-------------------------------|----------------|-----------------|--------------------|------------------|-------------------|
| | | Dividendy | | | Reinvestovaný zisk | | |
| | | kredit | debet | čistý | kredit | debet | čistý |
| 1. Geografické zóny | | | | | | | |
| E1 | EVROPA | 3 343 | 275 052 | -271 709 | -9 003 | 1 050 797 | -1 059 800 |
| A3 | BLEU | 0 | 610 | -610 | -152 | 55 393 | -55 545 |
| DK | Dánsko | 45 | 145 | -100 | 57 | 53 621 | -53 564 |
| DE | Německo | 1 608 | 109 710 | -108 102 | -3 998 | 473 412 | -477 410 |
| GR | Řecko | 0 | 0 | 0 | 0 | -1 135 | 1 135 |
| ES | Španělsko | 0 | 994 | -994 | 72 | 2 419 | -2 346 |
| FR | Francie | 0 | 28 560 | -28 560 | -52 | 93 744 | -93 796 |
| IE | Irsko | 0 | 0 | 0 | 321 | -1 685 | 2 006 |
| IT | Itálie | 4 | 696 | -693 | 91 | -15 639 | 15 730 |
| NL | Nizozemí | 195 | 105 783 | -105 587 | 1 208 | 212 484 | -211 275 |
| AT | Rakousko | 304 | 9 908 | -9 604 | 282 | 159 448 | -159 166 |
| PT | Portugalsko | 0 | 0 | 0 | 0 | -39 | 39 |
| FI | Finsko | 0 | 9 | -9 | -387 | 7 393 | -7 780 |
| SE | Švédsko | 28 | 3 024 | -2 996 | 176 | -21 580 | 21 756 |
| GB | Velká Británie | 0 | 9 571 | -9 571 | -2 016 | 32 556 | -34 572 |
| CH | Švýcarsko | 16 | 3 230 | -3 214 | 1 282 | 6 516 | -5 234 |
| IS | Island | 0 | 0 | 0 | 0 | 14 | -14 |
| LI | Lichtenštejnsko | 0 | 0 | 0 | -212 | 3 029 | -3 241 |
| NO | Norsko | 0 | 2 161 | -2 161 | -1 140 | -2 791 | 1 651 |
| E2 | OSTANÍ EVROPSKÉ ZEMĚ | 1 143 | 651 | 492 | -4 535 | -6 361 | 1 826 |
| | <i>z toho</i> | | | | | | |
| AL | Albánie | 0 | 0 | 0 | 0 | 0 | 0 |
| BG | Bulharsko | 0 | 0 | 0 | 324 | -16 | 339 |
| BY | Bělorusko | 0 | 0 | 0 | 0 | 11 | -11 |
| CY | Kypr | 0 | 359 | -359 | -184 | 8 680 | -8 865 |
| CZ | Česko | 0 | 0 | 0 | 0 | 0 | 0 |
| E3 | Pobaltské země | 8 | 0 | 8 | -109 | 0 | -109 |
| EE | Estonsko | 0 | 0 | 0 | -16 | 0 | -16 |
| LT | Litva | 0 | 0 | 0 | -67 | 0 | -67 |
| LV | Lotyšsko | 8 | 0 | 8 | -26 | 0 | -26 |
| HR | Chorvatsko | 0 | 0 | 0 | -357 | -23 | -334 |
| HU | Maďarsko | 59 | 0 | 59 | -1 538 | 2 019 | -3 558 |
| MT | Malta | 0 | 0 | 0 | 0 | 5 153 | -5 153 |
| PL | Polsko | 489 | 4 | 485 | 1 252 | 77 | 1 175 |
| RO | Rumunsko | 0 | 0 | 0 | -92 | 0 | -92 |
| RU | Rusko | 36 | 0 | 36 | -215 | -2 310 | 2 095 |
| SI | Slovinsko | 0 | 0 | 0 | 178 | -546 | 724 |
| SK | Slovensko | 543 | 282 | 261 | -3 423 | -18 627 | 15 204 |
| TR | Turecko | 0 | 0 | 0 | 0 | -258 | 258 |
| UA | Ukrajina | 6 | 7 | -1 | -359 | 9 | -368 |
| YU | Jugoslávie | 0 | 0 | 0 | -98 | 0 | -98 |
| E4 | AFRIKA | 0 | 21 | -21 | 8 | 156 | -148 |
| E5 | SEVERNÍ AFRIKA | 0 | 0 | 0 | 0 | 0 | 0 |
| | <i>z toho</i> | | | | | | |
| EG | Egypt | 0 | 0 | 0 | 0 | 0 | 0 |
| MA | Maroko | 0 | 0 | 0 | 0 | 0 | 0 |
| E6 | OSTATNÍ AFRICKÉ ZEMĚ | 0 | 21 | -21 | 8 | 156 | -148 |
| | <i>z toho</i> | | | | | | |
| ZA | Jižní Afrika | 0 | 0 | 0 | 0 | -112 | 112 |
| E7 | AMERIKA | 37 | 30 076 | -30 040 | -15 726 | 100 722 | -116 448 |
| E8 | SEVERNÍ AMERIKA | 0 | 29 972 | -29 972 | -14 137 | 102 111 | -116 248 |
| US | Spojené státy americké | 0 | 29 826 | -29 826 | -9 479 | 97 717 | -107 196 |
| CA | Kanada | 0 | 147 | -147 | -4 658 | 4 395 | -9 052 |
| E9 | STŘEDNÍ AMERIKA | 0 | 104 | -104 | -868 | -1 389 | 522 |
| | <i>z toho</i> | | | | | | |
| MX | Mexiko | 0 | 4 | -4 | -434 | 4 | -438 |
| F1 | JIŽNÍ AMERIKA | 37 | 0 | 37 | -721 | 0 | -721 |
| | <i>z toho</i> | | | | | | |
| AR | Argentina | 0 | 0 | 0 | -42 | 0 | -42 |
| BR | Brazílie | 0 | 0 | 0 | -577 | 0 | -577 |
| CL | Chile | 0 | 0 | 0 | -253 | 0 | -253 |
| CO | Kolumbie | 0 | 0 | 0 | 0 | 0 | 0 |
| UY | Uruguay | 0 | 0 | 0 | 0 | 0 | 0 |
| VE | Venezuela | 0 | 0 | 0 | 0 | 0 | 0 |

4.6. PŘÍJMY Z PŘÍMÝCH INVESTIC V ROCE 2000
jednotlivé země

v tis. EUR

| Kód | Země | Příjem ze základního kapitálu | | | | | |
|-----------|--|-------------------------------|----------------|-----------------|--------------------|------------------|-------------------|
| | | Dividendy | | | Reinvestovaný zisk | | |
| | | kredit | debet | čistý | kredit | debet | čistý |
| F2 | ASIE | 182 | 80 | 102 | 5 455 | -5 832 | 11 287 |
| F3 | BLÍZKÝ A STŘEDNÍ VÝCHOD | 27 | 0 | 27 | -30 | 170 | -200 |
| | <i>z toho</i> | | | | | | |
| IR | Írán | 11 | 0 | 11 | 5 | 0 | 5 |
| IL | Izrael | 0 | 0 | 0 | 0 | 150 | -150 |
| F4 | Země arabského zálivu | 0 | 0 | 0 | -30 | 20 | -50 |
| F5 | Ostatní země blízkého a středního východu | 15 | 0 | 15 | -6 | 0 | -6 |
| F6 | OSTÁTNÍ ASIJSKÉ ZEMĚ | 155 | 80 | 75 | 5 485 | -6 002 | 11 487 |
| | <i>z toho</i> | | | | | | |
| CN | Čína | 0 | 0 | 0 | -392 | -357 | -36 |
| HK | Hongkong | 0 | 0 | 0 | 5 980 | 0 | 5 980 |
| ID | Indonésie | 0 | 0 | 0 | 0 | 0 | 0 |
| IN | Indie | 12 | 0 | 12 | -213 | -62 | -151 |
| JP | Japonsko | 0 | 80 | -80 | 0 | -5 244 | 5 244 |
| KR | Korejská republika | 0 | 0 | 0 | 0 | 0 | 0 |
| MY | Malajsie | 0 | 0 | 0 | 0 | 360 | -360 |
| PH | Filipíny | 0 | 0 | 0 | 0 | 0 | 0 |
| SG | Singapur | 143 | 0 | 143 | -144 | -29 | -115 |
| TH | Thajsko | 0 | 0 | 0 | 0 | 0 | 0 |
| TW | Tchaj-wan | 0 | 0 | 0 | 0 | -994 | 994 |
| F7 | OCEÁNIE A POLÁRNÍ OBLASTI | 0 | 213 | -213 | -1 436 | -1 091 | -345 |
| | <i>z toho</i> | | | | | | |
| AU | Austrálie | 0 | 213 | -213 | -1 436 | -738 | -698 |
| NZ | Nový Zéland | 0 | 0 | 0 | 0 | -353 | 353 |
| Z5 | Svět - nezařazeno geograficky | 0 | 0 | 0 | 0 | 0 | 0 |
| A1 | SVĚT CELKEM | 3 561 | 305 442 | -301 881 | -20 702 | 1 144 752 | -1 165 454 |
| | 2. Ekonomické zóny | | | | | | |
| D2 | EU-15 (Evropská unie) | 2 184 | 269 010 | -266 826 | -4 397 | 1 050 391 | -1 054 788 |
| D4 | Mimo EU-15 | 1 377 | 36 432 | -35 055 | -16 305 | 94 361 | -110 666 |
| Z6 | EU-15 - nezařazeno | 0 | 0 | 0 | 0 | 0 | 0 |
| Z8 | Mimo EU-15 - nezařazeno | 0 | 0 | 0 | 0 | 0 | 0 |
| Z1 | Svět - nezařazeno (EU-15) | 0 | 0 | 0 | 0 | 0 | 0 |
| U2 | Eurozóna | 2 111 | 256 269 | -254 159 | -2 614 | 986 929 | -989 543 |
| U3 | Členské státy EU mimo eurozónu | 73 | 12 740 | -12 667 | -1 783 | 63 462 | -65 245 |
| U4 | Mimo eurozónu | 1 450 | 49 173 | -47 722 | -18 088 | 157 823 | -175 911 |
| W2 | Eurozóna - nezařazeno | 0 | 0 | 0 | 0 | 0 | 0 |
| W4 | Mimo eurozónu - nezařazeno | 0 | 0 | 0 | 0 | 0 | 0 |
| Z3 | Svět - nezařazeno (eurozóna) | 0 | 0 | 0 | 0 | 0 | 0 |
| I2 | Euro-12 | 2 111 | 256 269 | -254 159 | -2 614 | 985 794 | -988 408 |
| K2 | Členské státy EU mimo Euro-12 | 73 | 12 740 | -12 667 | -1 783 | 64 597 | -66 380 |
| J2 | Mimo Euro-12 | 1 450 | 49 173 | -47 722 | -18 088 | 158 958 | -177 046 |
| N2 | Euro-12 - nezařazeno | 0 | 0 | 0 | 0 | 0 | 0 |
| O2 | Mimo Euro-12 - nezařazeno | 0 | 0 | 0 | 0 | 0 | 0 |
| P2 | Svět - nezařazeno (Euro-12) | 0 | 0 | 0 | 0 | 0 | 0 |
| A5 | EFTA | 16 | 5 391 | -5 375 | -70 | 6 767 | -6 838 |
| A8 | OECD | 2 747 | 304 673 | -301 925 | -20 548 | 1 151 748 | -1 172 296 |
| B1 | NAFTA | 0 | 29 976 | -29 976 | -14 571 | 102 115 | -116 686 |
| B9 | Nově industrializované země | 143 | 0 | 143 | 5 837 | -1 023 | 6 859 |
| C1 | Asijské nově industrializované země - 2.vlna | 0 | 0 | 0 | 0 | 360 | -360 |
| C2 | Latinskoamerické nově industrializované země | 0 | 4 | -4 | -1 306 | 4 | -1 310 |
| C6 | Společensví nezávislých států | 44 | 7 | 37 | -284 | -2 290 | 2 006 |
| B3 | ASEAN | 143 | 0 | 143 | -178 | 654 | -831 |
| B4 | OPEC | 11 | 0 | 11 | -17 | 20 | -37 |
| C4 | "Offshore" finanční centra | 159 | 100 | 58 | 5 395 | -1 446 | 6 841 |
| | 3. Další ekonomické zóny | | | | | | |
| B2 | Latinská Amerika | 37 | 4 | 33 | -1 156 | -50 | -1 105 |
| B5 | ACP | 0 | 21 | -21 | 8 | -454 | 462 |
| B6 | Africké země ACP | 0 | 21 | -21 | 8 | 156 | -148 |
| B7 | Karibské země ACP | 0 | 0 | 0 | 0 | -610 | 610 |
| B8 | Tichomořské země ACP | 0 | 0 | 0 | 0 | 0 | 0 |
| C3 | Oblast Středozemního moře | 15 | 359 | -343 | -384 | 13 221 | -13 605 |
| C7 | Maghreb | 0 | 0 | 0 | 0 | 0 | 0 |
| C8 | Mashrek | 15 | 0 | 15 | -8 | 0 | -8 |
| A9 | Střední a východní Evropa | 1 099 | 285 | 813 | -3 777 | -17 097 | 13 320 |
| C5 | Zóna francouzského franku | 0 | 0 | 0 | 0 | 0 | 0 |
| C9 | MERCOSUR | 0 | 0 | 0 | -619 | 0 | -619 |
| D6 | Kandidátské země | 1 099 | 644 | 455 | -3 593 | -3 517 | -76 |
| Z7 | Mezinárodní organizace (kromě institucí EU) | 0 | 0 | 0 | 0 | 0 | 0 |

4.6. PŘÍJMY Z PŘÍMÝCH INVESTIC V ROCE 2000
jednotlivé země

v tis. EUR

| Kód | Země | Příjem z úvěrů | | | Celkový příjem z přímých investic | | |
|----------------------------|-----------------------------|----------------|----------------|-----------------|-----------------------------------|------------------|-------------------|
| | | kredit | debet | čistý | kredit | debet | čistý |
| 1. Geografické zóny | | | | | | | |
| E1 | EVROPA | 3 214 | 149 545 | -146 330 | -2 445 | 1 475 394 | -1 477 839 |
| A3 | BLEU | 0 | 5 461 | -5 461 | -151 | 61 464 | -61 615 |
| DK | Dánsko | 0 | 4 009 | -4 009 | 103 | 57 776 | -57 673 |
| DE | Německo | 83 | 49 377 | -49 294 | -2 307 | 632 499 | -634 807 |
| GR | Řecko | 0 | 0 | 0 | 0 | -1 135 | 1 135 |
| ES | Španělsko | 12 | 33 | -21 | 84 | 3 446 | -3 362 |
| FR | Francie | 0 | 3 710 | -3 710 | -52 | 126 014 | -126 066 |
| IE | Irsko | 0 | 69 | -69 | 321 | -1 616 | 1 937 |
| IT | Itálie | 2 | 2 589 | -2 587 | 96 | -12 354 | 12 450 |
| NL | Nizozemí | -64 | 43 710 | -43 774 | 1 339 | 361 976 | -360 636 |
| AT | Rakousko | 65 | 22 530 | -22 465 | 651 | 191 886 | -191 235 |
| PT | Portugalsko | 0 | 102 | -102 | 0 | 63 | -63 |
| FI | Finsko | 0 | -149 | 149 | -387 | 7 253 | -7 640 |
| SE | Švédsko | 47 | 8 021 | -7 974 | 251 | -10 535 | 10 786 |
| GB | Velká Británie | 109 | 920 | -811 | -1 907 | 43 048 | -44 954 |
| CH | Švýcarsko | 0 | 4 992 | -4 992 | 1 298 | 14 738 | -13 440 |
| IS | Island | 0 | 0 | 0 | 0 | 14 | -14 |
| LI | Lichtenštejnsko | 0 | 17 | -17 | -212 | 3 046 | -3 258 |
| NO | Norsko | 55 | 1 639 | -1 584 | -1 086 | 1 008 | -2 094 |
| E2 | OSTANÍ EVROPSKÉ ZEMĚ | 2 905 | 2 514 | 391 | -487 | -3 195 | 2 709 |
| | <i>z toho</i> | | | | | | |
| AL | Albánie | 0 | 0 | 0 | 0 | 0 | 0 |
| BG | Bulharsko | 46 | 0 | 46 | 370 | -16 | 385 |
| BY | Bělorusko | 0 | 0 | 0 | 0 | 11 | -11 |
| CY | Kypr | 0 | 346 | -346 | -184 | 9 385 | -9 569 |
| CZ | Česko | 0 | 0 | 0 | 0 | 0 | 0 |
| E3 | Pobaltské země | 36 | 0 | 36 | -65 | 0 | -65 |
| EE | Estonsko | 9 | 0 | 9 | -7 | 0 | -7 |
| LT | Litva | 11 | 0 | 11 | -56 | 0 | -56 |
| LV | Lotyšsko | 16 | 0 | 16 | -2 | 0 | -2 |
| HR | Chorvatsko | 23 | 0 | 23 | -333 | -23 | -311 |
| HU | Maďarsko | 133 | 416 | -283 | -1 346 | 2 435 | -3 781 |
| MT | Malta | 0 | 716 | -716 | 0 | 5 869 | -5 869 |
| PL | Polsko | 841 | 100 | 741 | 2 582 | 180 | 2 401 |
| RO | Rumunsko | 18 | 0 | 18 | -75 | 0 | -75 |
| RU | Rusko | 88 | 193 | -106 | -91 | -2 116 | 2 025 |
| SI | Slovinsko | 0 | 78 | -78 | 178 | -469 | 647 |
| SK | Slovensko | 1 690 | 162 | 1 528 | -1 190 | -18 183 | 16 993 |
| TR | Turecko | 0 | 0 | 0 | 0 | -258 | 258 |
| UA | Ukrajina | 12 | 0 | 12 | -340 | 16 | -357 |
| YU | Jugoslávie | 17 | 0 | 17 | -80 | 0 | -80 |
| E4 | AFRIKA | 0 | 0 | 0 | 8 | 176 | -169 |
| E5 | SEVERNÍ AFRIKA | 0 | 0 | 0 | 0 | 0 | 0 |
| | <i>z toho</i> | | | | | | |
| EG | Egypt | 0 | 0 | 0 | 0 | 0 | 0 |
| MA | Maroko | 0 | 0 | 0 | 0 | 0 | 0 |
| E6 | OSTATNÍ AFRICKÉ ZEMĚ | 0 | 0 | 0 | 8 | 176 | -169 |
| | <i>z toho</i> | | | | | | |
| ZA | Jižní Afrika | 0 | 0 | 0 | 0 | -112 | 112 |
| E7 | AMERIKA | 1 068 | 23 311 | -22 243 | -14 621 | 154 109 | -168 730 |
| E8 | SEVERNÍ AMERIKA | 812 | 22 857 | -22 045 | -13 325 | 154 941 | -168 266 |
| US | Spojené státy americké | 808 | 19 370 | -18 561 | -8 670 | 146 912 | -155 583 |
| CA | Kanada | 4 | 3 488 | -3 484 | -4 654 | 8 029 | -12 683 |
| E9 | STŘEDNÍ AMERIKA | 88 | 453 | -366 | -780 | -832 | 52 |
| | <i>z toho</i> | | | | | | |
| MX | Mexiko | 92 | 33 | 59 | -342 | 41 | -383 |
| F1 | JIŽNÍ AMERIKA | 168 | 0 | 168 | -517 | 0 | -517 |
| | <i>z toho</i> | | | | | | |
| AR | Argentina | 0 | 0 | 0 | -42 | 0 | -42 |
| BR | Brazílie | 138 | 0 | 138 | -439 | 0 | -439 |
| CL | Chile | 30 | 0 | 30 | -223 | 0 | -223 |
| CO | Kolumbie | 0 | 0 | 0 | 0 | 0 | 0 |
| UY | Uruguay | 0 | 0 | 0 | 0 | 0 | 0 |
| VE | Venezuela | 0 | 0 | 0 | 0 | 0 | 0 |

4.6. PŘÍJMY Z PŘÍMÝCH INVESTIC V ROCE 2000
jednotlivé země

v tis. EUR

| Kód | Země | Příjem z úvěrů | | | Celkový příjem z přímých investic | | |
|-----|--|----------------|---------|----------|-----------------------------------|-----------|------------|
| | | kredit | debet | čistý | kredit | debet | čistý |
| F2 | ASIE | 358 | 652 | -294 | 5 994 | -5 101 | 11 095 |
| F3 | BLÍZKÝ A STŘEDNÍ VÝCHOD | 5 | 17 | -12 | 1 | 187 | -186 |
| | <i>z toho</i> | | | | | | |
| IR | Írán | 0 | 0 | 0 | 16 | 0 | 16 |
| IL | Izrael | 0 | 0 | 0 | 0 | 150 | -150 |
| F4 | Země arabského zálivu | 5 | 17 | -12 | -25 | 37 | -61 |
| F5 | Ostatní země blízkého a středního východu | -0 | 0 | -0 | 10 | 0 | 10 |
| F6 | OSTÁTNÍ ASIJSKÉ ZEMĚ | 353 | 635 | -282 | 5 993 | -5 288 | 11 281 |
| | <i>z toho</i> | | | | | | |
| CN | Čína | 48 | 512 | -464 | -345 | 155 | -500 |
| HK | Hongkong | 81 | 0 | 81 | 6 062 | 0 | 6 062 |
| ID | Indonésie | 0 | 0 | 0 | 0 | 0 | 0 |
| IN | Indie | 18 | 2 | 16 | -183 | -59 | -123 |
| JP | Japonsko | 0 | 110 | -110 | 0 | -5 055 | 5 055 |
| KR | Korejská republika | 0 | 0 | 0 | 0 | 0 | 0 |
| MY | Malajsie | 0 | 0 | 0 | 0 | 360 | -360 |
| PH | Filipíny | 0 | 0 | 0 | 0 | 0 | 0 |
| SG | Singapur | 0 | 0 | 0 | -0 | -29 | 28 |
| TH | Thajsko | 0 | 0 | 0 | 0 | 0 | 0 |
| TW | Tchaj-wan | 0 | 0 | 0 | 0 | -994 | 994 |
| F7 | OCEÁNIE A POLÁRNÍ OBLASTI | 0 | 336 | -336 | -1 436 | -542 | -894 |
| | <i>z toho</i> | | | | | | |
| AU | Austrálie | 0 | 336 | -336 | -1 436 | -189 | -1 247 |
| NZ | Nový Zéland | 0 | 0 | -0 | 0 | -353 | 353 |
| Z5 | Svět - nezařazeno geograficky | 0 | 0 | 0 | 0 | 0 | 0 |
| A1 | SVĚT CELKEM | 4 641 | 173 844 | -169 203 | -12 500 | 1 624 037 | -1 636 537 |
| | 2. Ekonomické zóny | | | | | | |
| D2 | EU-15 (Evropská unie) | 254 | 140 383 | -140 129 | -1 959 | 1 459 784 | -1 461 743 |
| D4 | Mimo EU-15 | 4 386 | 33 460 | -29 074 | -10 541 | 164 254 | -174 795 |
| Z6 | EU-15 - nezařazeno | 0 | 0 | 0 | 0 | 0 | 0 |
| Z8 | Mimo EU-15 - nezařazeno | 0 | 0 | 0 | 0 | 0 | 0 |
| Z1 | Svět - nezařazeno (EU-15) | 0 | 0 | 0 | 0 | 0 | 0 |
| U2 | Eurozóna | 98 | 127 432 | -127 335 | -406 | 1 370 631 | -1 371 036 |
| U3 | Členské státy EU mimo eurozónu | 157 | 12 951 | -12 794 | -1 553 | 89 153 | -90 706 |
| U4 | Mimo eurozónu | 4 543 | 46 411 | -41 868 | -12 094 | 253 407 | -265 501 |
| W2 | Eurozóna - nezařazeno | 0 | 0 | 0 | 0 | 0 | 0 |
| W4 | Mimo eurozónu - nezařazeno | 0 | 0 | 0 | 0 | 0 | 0 |
| Z3 | Svět - nezařazeno (eurozóna) | 0 | 0 | 0 | 0 | 0 | 0 |
| I2 | Euro-12 | 98 | 127 432 | -127 335 | -406 | 1 369 496 | -1 369 901 |
| K2 | Členské státy EU mimo Euro-12 | 157 | 12 951 | -12 794 | -1 553 | 90 288 | -91 841 |
| J2 | Mimo Euro-12 | 4 543 | 46 411 | -41 868 | -12 094 | 254 542 | -266 636 |
| N2 | Euro-12 - nezařazeno | 0 | 0 | 0 | 0 | 0 | 0 |
| O2 | Mimo Euro-12 - nezařazeno | 0 | 0 | 0 | 0 | 0 | 0 |
| P2 | Svět - nezařazeno (Euro-12) | 0 | 0 | 0 | 0 | 0 | 0 |
| A5 | EFTA | 55 | 6 648 | -6 593 | 0 | 18 806 | -18 805 |
| A8 | OECD | 2 187 | 170 866 | -168 679 | -15 614 | 1 627 287 | -1 642 900 |
| B1 | NAFTA | 904 | 22 891 | -21 987 | -13 667 | 154 982 | -168 648 |
| B9 | Nově industrializované země | 81 | 0 | 81 | 6 061 | -1 023 | 7 084 |
| C1 | Asijské nově industrializované země - 2.vlna | 0 | 0 | 0 | 0 | 360 | -360 |
| C2 | Latinskoamerické nově industrializované země | 260 | 33 | 227 | -1 046 | 41 | -1 087 |
| C6 | Společensví nezávislých států | 307 | 193 | 113 | 67 | -2 089 | 2 156 |
| B3 | ASEAN | 0 | 11 | -11 | -34 | 665 | -699 |
| B4 | OPEC | 5 | 17 | -12 | -1 | 37 | -37 |
| C4 | "Offshore" finanční centra | 77 | 420 | -343 | 5 631 | -925 | 6 556 |
| | 3. Další ekonomické zóny | | | | | | |
| B2 | Latinská Amerika | 260 | 79 | 181 | -859 | 33 | -892 |
| B5 | ACP | 0 | 6 | -6 | 8 | -428 | 436 |
| B6 | Africké země ACP | 0 | 0 | 0 | 8 | 176 | -169 |
| B7 | Karibské země ACP | 0 | 6 | -6 | 0 | -604 | 604 |
| B8 | Tichomořské země ACP | 0 | 0 | 0 | 0 | 0 | 0 |
| C3 | Oblast Středozemního moře | 41 | 1 140 | -1 099 | -328 | 14 720 | -15 047 |
| C7 | Maghreb | 0 | 0 | 0 | 0 | 0 | 0 |
| C8 | Mashrek | 0 | 0 | 0 | 7 | 0 | 7 |
| A9 | Střední a východní Evropa | 2 804 | 755 | 2 049 | 126 | -16 057 | 16 183 |
| C5 | Zóna francouzského franku | 0 | 0 | 0 | 0 | 0 | 0 |
| C9 | MERCOSUR | 138 | 0 | 138 | -481 | 0 | -481 |
| D6 | Kandidátské země | 2 764 | 1 817 | 947 | 270 | -1 055 | 1 325 |
| Z7 | Mezinárodní organizace (kromě institucí EU) | 0 | 0 | 0 | 0 | 0 | 0 |

4.6. PŘÍJMY Z PŘÍMÝCH INVESTIC V ROCE 2000
jednotlivé země

v tis. USD

| Kód | Země | Příjem ze základního kapitálu | | | | | |
|----------------------------|-----------------------------|-------------------------------|----------------|-----------------|--------------------|----------------|-----------------|
| | | Dividendy | | | Reinvestovaný zisk | | |
| | | kredit | debet | čistý | kredit | debet | čistý |
| 1. Geografické zóny | | | | | | | |
| E1 | EVROPA | 3 102 | 255 245 | -252 143 | -8 354 | 975 127 | -983 481 |
| A3 | BLEU | 0 | 566 | -566 | -141 | 51 404 | -51 545 |
| DK | Dánsko | 42 | 135 | -93 | 53 | 49 760 | -49 707 |
| DE | Německo | 1 492 | 101 809 | -100 317 | -3 711 | 439 320 | -443 031 |
| GR | Řecko | 0 | 0 | 0 | 0 | -1 053 | 1 053 |
| ES | Španělsko | 0 | 922 | -922 | 67 | 2 245 | -2 178 |
| FR | Francie | 0 | 26 504 | -26 504 | -48 | 86 993 | -87 041 |
| IE | Irsko | 0 | 0 | 0 | 298 | -1 563 | 1 862 |
| IT | Itálie | 3 | 646 | -643 | 84 | -14 513 | 14 597 |
| NL | Nizozemí | 181 | 98 165 | -97 984 | 1 121 | 197 182 | -196 061 |
| AT | Rakousko | 282 | 9 194 | -8 912 | 262 | 147 966 | -147 704 |
| PT | Portugalsko | 0 | 0 | 0 | 0 | -36 | 36 |
| FI | Finsko | 0 | 8 | -8 | -359 | 6 861 | -7 220 |
| SE | Švédsko | 26 | 2 806 | -2 780 | 163 | -20 026 | 20 189 |
| GB | Velká Británie | 0 | 8 882 | -8 882 | -1 871 | 30 211 | -32 082 |
| CH | Švýcarsko | 15 | 2 997 | -2 983 | 1 190 | 6 047 | -4 857 |
| IS | Island | 0 | 0 | 0 | 0 | 13 | -13 |
| LI | Lichtenštejnsko | 0 | 0 | 0 | -197 | 2 811 | -3 007 |
| NO | Norsko | 0 | 2 005 | -2 005 | -1 058 | -2 590 | 1 532 |
| E2 | OSTANÍ EVROPSKÉ ZEMĚ | 1 061 | 605 | 456 | -4 209 | -5 903 | 1 694 |
| | <i>z toho</i> | | | | | | |
| AL | Albánie | 0 | 0 | 0 | 0 | 0 | 0 |
| BG | Bulharsko | 0 | 0 | 0 | 301 | -14 | 315 |
| BY | Bělorusko | 0 | 0 | 0 | 0 | 10 | -10 |
| CY | Kypr | 0 | 333 | -333 | -171 | 8 055 | -8 226 |
| CZ | Česko | 0 | 0 | 0 | 0 | 0 | 0 |
| E3 | Pobaltské země | 7 | 0 | 7 | -101 | 0 | -101 |
| EE | Estonsko | 0 | 0 | 0 | -15 | 0 | -15 |
| LT | Litva | 0 | 0 | 0 | -62 | 0 | -62 |
| LV | Lotyšsko | 7 | 0 | 7 | -24 | 0 | -24 |
| HR | Chorvatsko | 0 | 0 | 0 | -331 | -21 | -310 |
| HU | Maďarsko | 55 | 0 | 55 | -1 427 | 1 874 | -3 301 |
| MT | Malta | 0 | 0 | 0 | 0 | 4 782 | -4 782 |
| PL | Polsko | 454 | 3 | 450 | 1 162 | 71 | 1 091 |
| RO | Rumunsko | 0 | 0 | 0 | -85 | 0 | -85 |
| RU | Rusko | 33 | 0 | 33 | -199 | -2 143 | 1 944 |
| SI | Slovinsko | 0 | 0 | 0 | 165 | -507 | 672 |
| SK | Slovensko | 504 | 262 | 242 | -3 176 | -17 285 | 14 109 |
| TR | Turecko | 0 | 0 | 0 | 0 | -239 | 239 |
| UA | Ukrajina | 5 | 6 | -1 | -333 | 9 | -341 |
| YU | Jugoslávie | 0 | 0 | 0 | -91 | 0 | -91 |
| E4 | AFRIKA | 0 | 19 | -19 | 7 | 145 | -137 |
| E5 | SEVERNÍ AFRIKA | 0 | 0 | 0 | 0 | 0 | 0 |
| | <i>z toho</i> | | | | | | |
| EG | Egypt | 0 | 0 | 0 | 0 | 0 | 0 |
| MA | Maroko | 0 | 0 | 0 | 0 | 0 | 0 |
| E6 | OSTATNÍ AFRICKÉ ZEMĚ | 0 | 19 | -19 | 7 | 145 | -137 |
| | <i>z toho</i> | | | | | | |
| ZA | Jižní Afrika | 0 | 0 | 0 | 0 | -104 | 104 |
| E7 | AMERIKA | 34 | 27 910 | -27 876 | -14 593 | 93 469 | -108 062 |
| E8 | SEVERNÍ AMERIKA | 0 | 27 814 | -27 814 | -13 119 | 94 758 | -107 877 |
| US | Spojené státy americké | 0 | 27 678 | -27 678 | -8 796 | 90 680 | -99 476 |
| CA | Kanada | 0 | 136 | -136 | -4 322 | 4 078 | -8 400 |
| E9 | STŘEDNÍ AMERIKA | 0 | 97 | -97 | -805 | -1 289 | 484 |
| | <i>z toho</i> | | | | | | |
| MX | Mexiko | 0 | 4 | -4 | -403 | 3 | -406 |
| F1 | JIŽNÍ AMERIKA | 34 | 0 | 34 | -669 | 0 | -669 |
| | <i>z toho</i> | | | | | | |
| AR | Argentina | 0 | 0 | 0 | -39 | 0 | -39 |
| BR | Brazílie | 0 | 0 | 0 | -536 | 0 | -536 |
| CL | Chile | 0 | 0 | 0 | -235 | 0 | -235 |
| CO | Kolumbie | 0 | 0 | 0 | 0 | 0 | 0 |
| UY | Uruguay | 0 | 0 | 0 | 0 | 0 | 0 |
| VE | Venezuela | 0 | 0 | 0 | 0 | 0 | 0 |

4.6. PŘÍJMY Z PŘÍMÝCH INVESTIC V ROCE 2000
jednotlivé země

v tis. USD

| Kód | Země | Příjem ze základního kapitálu | | | | | |
|-----|--|-------------------------------|---------|----------|--------------------|-----------|------------|
| | | Dividendy | | | Reinvestovaný zisk | | |
| | | kredit | debet | čistý | kredit | debet | čistý |
| F2 | ASIE | 168 | 74 | 95 | 5 062 | -5 412 | 10 474 |
| F3 | BLÍZKÝ A STŘEDNÍ VÝCHOD | 25 | 0 | 25 | -28 | 158 | -186 |
| | <i>z toho</i> | | | | | | |
| IR | Írán | 10 | 0 | 10 | 5 | 0 | 5 |
| IL | Izrael | 0 | 0 | 0 | 0 | 140 | -140 |
| F4 | Země arabského zálivu | 0 | 0 | 0 | -28 | 18 | -46 |
| F5 | Ostatní země blízkého a středního východu | 14 | 0 | 14 | -5 | 0 | -5 |
| F6 | OSTÁTNÍ ASIJSKÉ ZEMĚ | 144 | 74 | 70 | 5 090 | -5 570 | 10 660 |
| | <i>z toho</i> | | | | | | |
| CN | Čína | 0 | 0 | 0 | -364 | -331 | -33 |
| HK | Hongkong | 0 | 0 | 0 | 5 550 | 0 | 5 550 |
| ID | Indonésie | 0 | 0 | 0 | 0 | 0 | 0 |
| IN | Indie | 11 | 0 | 11 | -197 | -57 | -140 |
| JP | Japonsko | 0 | 74 | -74 | 0 | -4 867 | 4 867 |
| KR | Korejská republika | 0 | 0 | 0 | 0 | 0 | 0 |
| MY | Malajsie | 0 | 0 | 0 | 0 | 334 | -334 |
| PH | Filipíny | 0 | 0 | 0 | 0 | 0 | 0 |
| SG | Singapur | 133 | 0 | 133 | -133 | -27 | -106 |
| TH | Thajsko | 0 | 0 | 0 | 0 | 0 | 0 |
| TW | Tchaj-wan | 0 | 0 | 0 | 0 | -922 | 922 |
| F7 | OCEÁNIE A POLÁRNÍ OBLASTI | 0 | 198 | -198 | -1 333 | -1 012 | -320 |
| | <i>z toho</i> | | | | | | |
| AU | Austrálie | 0 | 198 | -198 | -1 333 | -685 | -648 |
| NZ | Nový Zéland | 0 | 0 | 0 | 0 | -328 | 328 |
| Z5 | Svět - nezařazeno geograficky | 0 | 0 | 0 | 0 | 0 | 0 |
| A1 | SVĚT CELKEM | 3 305 | 283 446 | -280 142 | -19 211 | 1 062 316 | -1 081 527 |
| | 2. Ekonomické zóny | | | | | | |
| D2 | EU-15 (Evropská unie) | 2 026 | 249 638 | -247 611 | -4 080 | 974 750 | -978 830 |
| D4 | Mimo EU-15 | 1 278 | 33 809 | -32 530 | -15 131 | 87 566 | -102 697 |
| Z6 | EU-15 - nezařazeno | 0 | 0 | 0 | 0 | 0 | 0 |
| Z8 | Mimo EU-15 - nezařazeno | 0 | 0 | 0 | 0 | 0 | 0 |
| Z1 | Svět - nezařazeno (EU-15) | 0 | 0 | 0 | 0 | 0 | 0 |
| U2 | Eurozóna | 1 959 | 237 815 | -235 856 | -2 426 | 915 858 | -918 284 |
| U3 | Členské státy EU mimo eurozónu | 68 | 11 823 | -11 755 | -1 655 | 58 892 | -60 546 |
| U4 | Mimo eurozónu | 1 346 | 45 632 | -44 286 | -16 785 | 146 458 | -163 243 |
| W2 | Eurozóna - nezařazeno | 0 | 0 | 0 | 0 | 0 | 0 |
| W4 | Mimo eurozónu - nezařazeno | 0 | 0 | 0 | 0 | 0 | 0 |
| Z3 | Svět - nezařazeno (eurozóna) | 0 | 0 | 0 | 0 | 0 | 0 |
| I2 | Euro-12 | 1 959 | 237 815 | -235 856 | -2 426 | 914 805 | -917 231 |
| K2 | Členské státy EU mimo Euro-12 | 68 | 11 823 | -11 755 | -1 655 | 59 945 | -61 600 |
| J2 | Mimo Euro-12 | 1 346 | 45 632 | -44 286 | -16 785 | 147 511 | -164 296 |
| N2 | Euro-12 - nezařazeno | 0 | 0 | 0 | 0 | 0 | 0 |
| O2 | Mimo Euro-12 - nezařazeno | 0 | 0 | 0 | 0 | 0 | 0 |
| P2 | Svět - nezařazeno (Euro-12) | 0 | 0 | 0 | 0 | 0 | 0 |
| A5 | EFTA | 15 | 5 003 | -4 988 | -65 | 6 280 | -6 345 |
| A8 | OECD | 2 550 | 282 733 | -280 183 | -19 068 | 1 068 808 | -1 087 876 |
| B1 | NAFTA | 0 | 27 817 | -27 817 | -13 522 | 94 761 | -108 283 |
| B9 | Nově industrializované země | 133 | 0 | 133 | 5 417 | -949 | 6 365 |
| C1 | Asijské nově industrializované země - 2.vlna | 0 | 0 | 0 | 0 | 334 | -334 |
| C2 | Latinskoamerické nově industrializované země | 0 | 4 | -4 | -1 212 | 3 | -1 216 |
| C6 | Společensví nezávislých států | 41 | 7 | 35 | -263 | -2 125 | 1 861 |
| B3 | ASEAN | 133 | 0 | 133 | -165 | 607 | -772 |
| B4 | OPEC | 10 | 0 | 10 | -16 | 18 | -34 |
| C4 | "Offshore" finanční centra | 147 | 93 | 54 | 5 007 | -1 342 | 6 348 |
| | 3. Další ekonomické zóny | | | | | | |
| B2 | Latinská Amerika | 34 | 4 | 31 | -1 072 | -47 | -1 026 |
| B5 | ACP | 0 | 19 | -19 | 7 | -422 | 429 |
| B6 | Africké země ACP | 0 | 19 | -19 | 7 | 145 | -137 |
| B7 | Karibské země ACP | 0 | 0 | 0 | 0 | -566 | 566 |
| B8 | Tichomořské země ACP | 0 | 0 | 0 | 0 | 0 | 0 |
| C3 | Oblast Středozemního moře | 14 | 333 | -319 | -356 | 12 269 | -12 625 |
| C7 | Maghreb | 0 | 0 | 0 | 0 | 0 | 0 |
| C8 | Mashrek | 14 | 0 | 14 | -8 | 0 | -8 |
| A9 | Střední a východní Evropa | 1 020 | 265 | 755 | -3 505 | -15 866 | 12 361 |
| C5 | Zóna francouzského franku | 0 | 0 | 0 | 0 | 0 | 0 |
| C9 | MERCOSUR | 0 | 0 | 0 | -575 | 0 | -575 |
| D6 | Kandidátské země | 1 020 | 598 | 422 | -3 334 | -3 263 | -71 |
| Z7 | Mezinárodní organizace (kromě institucí EU) | 0 | 0 | 0 | 0 | 0 | 0 |

4.6. PŘÍJMY Z PŘÍMÝCH INVESTIC V ROCE 2000
jednotlivé země

v tis. USD

| Kód | Země | Příjem z úvěrů | | | Celkový příjem z přímých investic | | |
|----------------------------|-----------------------------|----------------|----------------|-----------------|-----------------------------------|------------------|-------------------|
| | | kredit | debet | čistý | kredit | debet | čistý |
| 1. Geografické zóny | | | | | | | |
| E1 | EVROPA | 2 983 | 138 776 | -135 793 | -2 269 | 1 369 147 | -1 371 417 |
| A3 | BLEU | 0 | 5 068 | -5 068 | -140 | 57 038 | -57 178 |
| DK | Dánsko | 0 | 3 720 | -3 720 | 95 | 53 615 | -53 520 |
| DE | Německo | 77 | 45 822 | -45 744 | -2 141 | 586 952 | -589 093 |
| GR | Řecko | 0 | 0 | 0 | 0 | -1 053 | 1 053 |
| ES | Španělsko | 11 | 31 | -20 | 78 | 3 198 | -3 120 |
| FR | Francie | 0 | 3 443 | -3 443 | -48 | 116 939 | -116 988 |
| IE | Irsko | 0 | 64 | -64 | 298 | -1 499 | 1 797 |
| IT | Itálie | 2 | 2 403 | -2 401 | 89 | -11 464 | 11 553 |
| NL | Nizozemí | -60 | 40 562 | -40 622 | 1 243 | 335 909 | -334 666 |
| AT | Rakousko | 60 | 20 907 | -20 847 | 604 | 178 068 | -177 463 |
| PT | Portugalsko | 0 | 94 | -94 | 0 | 58 | -58 |
| FI | Finsko | 0 | -138 | 138 | -359 | 6 730 | -7 089 |
| SE | Švédsko | 44 | 7 444 | -7 400 | 233 | -9 777 | 10 009 |
| GB | Velká Británie | 101 | 854 | -753 | -1 769 | 39 948 | -41 717 |
| CH | Švýcarsko | 0 | 4 632 | -4 632 | 1 204 | 13 677 | -12 472 |
| IS | Island | 0 | 0 | 0 | 0 | 13 | -13 |
| LI | Lichtenštejnsko | 0 | 16 | -16 | -197 | 2 826 | -3 023 |
| NO | Norsko | 51 | 1 521 | -1 470 | -1 007 | 936 | -1 943 |
| E2 | OSTANÍ EVROPSKÉ ZEMĚ | 2 696 | 2 333 | 363 | -451 | -2 965 | 2 514 |
| | <i>z toho</i> | | | | | | |
| AL | Albánie | 0 | 0 | 0 | 0 | 0 | 0 |
| BG | Bulharsko | 43 | 0 | 43 | 343 | -14 | 358 |
| BY | Bělorusko | 0 | 0 | 0 | 0 | 10 | -10 |
| CY | Kypr | 0 | 321 | -321 | -171 | 8 709 | -8 880 |
| CZ | Česko | 0 | 0 | 0 | 0 | 0 | 0 |
| E3 | Pobaltské země | 34 | 0 | 34 | -60 | 0 | -60 |
| EE | Estonsko | 8 | 0 | 8 | -7 | 0 | -7 |
| LT | Litva | 10 | 0 | 10 | -52 | 0 | -52 |
| LV | Lotyšsko | 15 | 0 | 15 | -2 | 0 | -2 |
| HR | Chorvatsko | 22 | 0 | 22 | -309 | -21 | -288 |
| HU | Maďarsko | 124 | 386 | -262 | -1 249 | 2 260 | -3 509 |
| MT | Malta | 0 | 664 | -664 | 0 | 5 447 | -5 447 |
| PL | Polsko | 780 | 93 | 688 | 2 396 | 167 | 2 228 |
| RO | Rumunsko | 16 | 0 | 16 | -69 | 0 | -69 |
| RU | Rusko | 81 | 179 | -98 | -85 | -1 964 | 1 879 |
| SI | Slovinsko | 0 | 72 | -72 | 165 | -435 | 600 |
| SK | Slovensko | 1 568 | 150 | 1 418 | -1 104 | -16 874 | 15 769 |
| TR | Turecko | 0 | 0 | 0 | 0 | -239 | 239 |
| UA | Ukrajina | 12 | 0 | 12 | -316 | 15 | -331 |
| YU | Jugoslávie | 16 | 0 | 16 | -75 | 0 | -75 |
| E4 | AFRIKA | 0 | 0 | 0 | 7 | 164 | -157 |
| E5 | SEVERNÍ AFRIKA | 0 | 0 | 0 | 0 | 0 | 0 |
| | <i>z toho</i> | | | | | | |
| EG | Egypt | 0 | 0 | 0 | 0 | 0 | 0 |
| MA | Maroko | 0 | 0 | 0 | 0 | 0 | 0 |
| E6 | OSTATNÍ AFRICKÉ ZEMĚ | 0 | 0 | 0 | 7 | 164 | -157 |
| | <i>z toho</i> | | | | | | |
| ZA | Jižní Afrika | 0 | 0 | 0 | 0 | -104 | 104 |
| E7 | AMERIKA | 991 | 21 632 | -20 641 | -13 568 | 143 011 | -156 579 |
| E8 | SEVERNÍ AMERIKA | 754 | 21 211 | -20 458 | -12 365 | 143 783 | -156 148 |
| US | Spojené státy americké | 750 | 17 975 | -17 225 | -8 046 | 136 333 | -144 379 |
| CA | Kanada | 3 | 3 236 | -3 233 | -4 319 | 7 450 | -11 770 |
| E9 | STŘEDNÍ AMERIKA | 82 | 421 | -339 | -724 | -772 | 48 |
| | <i>z toho</i> | | | | | | |
| MX | Mexiko | 85 | 31 | 55 | -318 | 38 | -355 |
| F1 | JIŽNÍ AMERIKA | 156 | 0 | 156 | -479 | 0 | -479 |
| | <i>z toho</i> | | | | | | |
| AR | Argentina | 0 | 0 | 0 | -39 | 0 | -39 |
| BR | Brazílie | 128 | 0 | 128 | -408 | 0 | -408 |
| CL | Chile | 28 | 0 | 28 | -207 | 0 | -207 |
| CO | Kolumbie | 0 | 0 | 0 | 0 | 0 | 0 |
| UY | Uruguay | 0 | 0 | 0 | 0 | 0 | 0 |
| VE | Venezuela | 0 | 0 | 0 | 0 | 0 | 0 |

4.6. PŘÍJMY Z PŘÍMÝCH INVESTIC V ROCE 2000
jednotlivé země

v tis. USD

| Kód | Země | Příjem z úvěrů | | | Celkový příjem z přímých investic | | |
|-----------|--|----------------|----------------|-----------------|-----------------------------------|------------------|-------------------|
| | | kredit | debet | čistý | kredit | debet | čistý |
| F2 | ASIE | 333 | 605 | -272 | 5 563 | -4 733 | 10 296 |
| F3 | BLÍZKÝ A STŘEDNÍ VÝCHOD | 5 | 16 | -11 | 1 | 174 | -172 |
| | <i>z toho</i> | | | | | | |
| IR | Írán | 0 | 0 | 0 | 15 | 0 | 15 |
| IL | Izrael | 0 | 0 | 0 | 0 | 140 | -140 |
| F4 | Země arabského zálivu | 5 | 16 | -11 | -23 | 34 | -57 |
| F5 | Ostatní země blízkého a středního | -0 | 0 | -0 | 9 | 0 | 9 |
| F6 | OSTÁTNÍ ASIJSKÉ ZEMĚ | 328 | 589 | -261 | 5 562 | -4 907 | 10 468 |
| | <i>z toho</i> | | | | | | |
| CN | Čína | 44 | 475 | -430 | -320 | 144 | -464 |
| HK | Hongkong | 76 | 0 | 76 | 5 625 | 0 | 5 625 |
| ID | Indonésie | 0 | 0 | 0 | 0 | 0 | 0 |
| IN | Indie | 17 | 2 | 15 | -169 | -55 | -114 |
| JP | Japonsko | 0 | 102 | -102 | 0 | -4 691 | 4 691 |
| KR | Korejská republika | 0 | 0 | 0 | 0 | 0 | 0 |
| MY | Malajsie | 0 | 0 | 0 | 0 | 334 | -334 |
| PH | Filipíny | 0 | 0 | 0 | 0 | 0 | 0 |
| SG | Singapur | 0 | 0 | 0 | -0 | -27 | 26 |
| TH | Thajsko | 0 | 0 | 0 | 0 | 0 | 0 |
| TW | Tchaj-wan | 0 | 0 | 0 | 0 | -922 | 922 |
| F7 | OCEÁNIE A POLÁRNÍ OBLASTI | 0 | 312 | -312 | -1 333 | -503 | -830 |
| | <i>z toho</i> | | | | | | |
| AU | Austrálie | 0 | 311 | -311 | -1 333 | -175 | -1 157 |
| NZ | Nový Zéland | 0 | 0 | -0 | 0 | -327 | 327 |
| Z5 | Svět - nezařazeno geograficky | 0 | 0 | 0 | 0 | 0 | 0 |
| A1 | SVĚT CELKEM | 4 307 | 161 325 | -157 018 | -11 600 | 1 507 087 | -1 518 687 |
| | 2. Ekonomické zóny | | | | | | |
| D2 | EU-15 (Evropská unie) | 236 | 130 274 | -130 038 | -1 818 | 1 354 661 | -1 356 479 |
| D4 | Mimo EU-15 | 4 071 | 31 051 | -26 980 | -9 782 | 152 425 | -162 207 |
| Z6 | EU-15 - nezařazeno | 0 | 0 | 0 | 0 | 0 | 0 |
| Z8 | Mimo EU-15 - nezařazeno | 0 | 0 | 0 | 0 | 0 | 0 |
| Z1 | Svět - nezařazeno (EU-15) | 0 | 0 | 0 | 0 | 0 | 0 |
| U2 | Eurozóna | 91 | 118 256 | -118 165 | -376 | 1 271 928 | -1 272 305 |
| U3 | Členské státy EU mimo eurozónu | 145 | 12 018 | -11 873 | -1 441 | 82 733 | -84 174 |
| U4 | Mimo eurozónu | 4 216 | 43 069 | -38 853 | -11 223 | 235 158 | -246 382 |
| W2 | Eurozóna - nezařazeno | 0 | 0 | 0 | 0 | 0 | 0 |
| W4 | Mimo eurozónu - nezařazeno | 0 | 0 | 0 | 0 | 0 | 0 |
| Z3 | Svět - nezařazeno (eurozóna) | 0 | 0 | 0 | 0 | 0 | 0 |
| I2 | Euro-12 | 91 | 118 256 | -118 165 | -376 | 1 270 875 | -1 271 252 |
| K2 | Členské státy EU mimo Euro-12 | 145 | 12 018 | -11 873 | -1 441 | 83 786 | -85 228 |
| J2 | Mimo Euro-12 | 4 216 | 43 069 | -38 853 | -11 223 | 236 212 | -247 435 |
| N2 | Euro-12 - nezařazeno | 0 | 0 | 0 | 0 | 0 | 0 |
| O2 | Mimo Euro-12 - nezařazeno | 0 | 0 | 0 | 0 | 0 | 0 |
| P2 | Svět - nezařazeno (Euro-12) | 0 | 0 | 0 | 0 | 0 | 0 |
| A5 | EFTA | 51 | 6 169 | -6 118 | 0 | 17 451 | -17 451 |
| A8 | OECD | 2 030 | 158 562 | -156 532 | -14 489 | 1 510 102 | -1 524 591 |
| B1 | NAFTA | 839 | 21 242 | -20 403 | -12 683 | 143 821 | -156 504 |
| B9 | Nově industrializované země | 76 | 0 | 76 | 5 625 | -949 | 6 574 |
| C1 | Asijské nově industrializované země - 2.vlna | 0 | 0 | 0 | 0 | 334 | -334 |
| C2 | Latinskoamerické nově industrializované | 241 | 31 | 211 | -971 | 38 | -1 008 |
| C6 | Společensví nezávislých států | 285 | 179 | 105 | 63 | -1 939 | 2 001 |
| B3 | ASEAN | 0 | 10 | -10 | -32 | 617 | -649 |
| B4 | OPEC | 5 | 16 | -11 | -0 | 34 | -34 |
| C4 | "Offshore" finanční centra | 72 | 390 | -318 | 5 226 | -859 | 6 084 |
| | 3. Další ekonomické zóny | | | | | | |
| B2 | Latinská Amerika | 241 | 73 | 168 | -797 | 30 | -827 |
| B5 | ACP | 0 | 5 | -5 | 7 | -397 | 404 |
| B6 | Africké země ACP | 0 | 0 | 0 | 7 | 164 | -157 |
| B7 | Karibské země ACP | 0 | 5 | -5 | 0 | -561 | 561 |
| B8 | Tichomořské země ACP | 0 | 0 | 0 | 0 | 0 | 0 |
| C3 | Oblast Středozemního moře | 38 | 1 058 | -1 020 | -304 | 13 660 | -13 964 |
| C7 | Maghreb | 0 | 0 | 0 | 0 | 0 | 0 |
| C8 | Mashrek | 0 | 0 | 0 | 7 | 0 | 7 |
| A9 | Střední a východní Evropa | 2 602 | 701 | 1 902 | 117 | -14 901 | 15 017 |
| C5 | Zóna francouzského franku | 0 | 0 | 0 | 0 | 0 | 0 |
| C9 | MERCOSUR | 128 | 0 | 128 | -447 | 0 | -447 |
| D6 | Kandidátské země | 2 565 | 1 686 | 878 | 250 | -979 | 1 229 |
| Z7 | Mezinárodní organizace (kromě institucí EU) | 0 | 0 | 0 | 0 | 0 | 0 |

5.1. STAV TUZEMSKÝCH INVESTIC V ZAHRANIČÍ V LETECH 1993-2001

mil. CZK/
mil. USD/
mil. ECU/EUR

| Rok | Základní kapitál | Reinvestovaný zisk | Ostatní kapitál | Celkem |
|------------|------------------|--------------------|-----------------|----------|
| K 1.1.1993 | 2 634,0 | . | . | 2 634,0 |
| | 91,2 | . | . | 91,2 |
| | 75,4 | . | . | 75,4 |
| 1993 | 5 432,9 | . | . | 5 432,9 |
| | 181,4 | . | . | 181,4 |
| | 161,8 | . | . | 161,8 |
| 1994 | 8 426,9 | . | . | 8 426,9 |
| | 300,4 | . | . | 300,4 |
| | 246,6 | . | . | 246,6 |
| 1995 | 9 190,1 | . | . | 9 190,1 |
| | 345,5 | . | . | 345,5 |
| | 269,8 | . | . | 269,8 |
| 1996 | 13 609,2 | . | . | 13 609,2 |
| | 497,9 | . | . | 497,9 |
| | 401,3 | . | . | 401,3 |
| 1997 | 16 364,5 | 2 020,6 | 604,3 | 18 989,4 |
| | 472,5 | 58,3 | 17,4 | 548,2 |
| | 428,1 | 52,9 | 15,8 | 496,8 |
| 1998 | 22 991,8 | -1 090,6 | 2 102,3 | 24 003,5 |
| | 770,1 | -36,5 | 70,4 | 804,0 |
| | 656,5 | -31,1 | 60,0 | 685,4 |
| 1999 | 24 232,2 | -1 816,3 | 2 699,0 | 25 114,9 |
| | 673,5 | -50,5 | 75,0 | 698,0 |
| | 670,7 | -50,3 | 74,7 | 695,1 |
| 2000 | 28 110,7 | -3 313,2 | 3 101,8 | 27 899,3 |
| | 743,4 | -87,6 | 82,0 | 737,8 |
| | 801,1 | -94,4 | 88,4 | 795,1 |
| 2001/* | 30 388,2 | -3 313,2 | 3 099,0 | 30 174,0 |
| | 838,1 | -91,4 | 85,5 | 832,2 |
| | 950,2 | -103,6 | 96,9 | 943,5 |

Pozn.: Základní kapitál a reinvestovaný zisk obsahují všechny přímo i nepřímo vlastněné dceřiné a přidružené společnosti.

Záporná položka znamená ztrátu nebo dezinvestici.

/* - předběžné údaje

5.2. STAV ZAHRANIČNÍCH INVESTIC V ČR V LETECH 1993-2001

mil. CZK/
mil. USD/
mil. ECU/EUR

| Rok | Základní kapitál | Reinvestovaný zisk | Ostatní kapitál | Celkem |
|------------|------------------|--------------------|-----------------|-----------|
| K 1.1.1993 | 83 488,7 | . | . | 83 488,7 |
| | 2 889,0 | . | . | 2 889,0 |
| | 2 391,4 | . | . | 2 391,4 |
| 1993 | 102 539,1 | . | . | 102 539,1 |
| | 3 423,1 | . | . | 3 423,1 |
| | 3 053,7 | . | . | 3 053,7 |
| 1994 | 127 533,5 | . | . | 127 533,5 |
| | 4 546,8 | . | . | 4 546,8 |
| | 3 732,3 | . | . | 3 732,3 |
| 1995 | 195 526,3 | . | . | 195 526,3 |
| | 7 350,0 | . | . | 7 350,0 |
| | 5 741,0 | . | . | 5 741,0 |
| 1996 | 234 301,1 | . | . | 234 301,1 |
| | 8 572,4 | . | . | 8 572,4 |
| | 6 909,9 | . | . | 6 909,9 |
| 1997 | 275 552,5 | 9 122,2 | 35 145,6 | 319 820,3 |
| | 7 955,7 | 263,4 | 1 014,7 | 9 233,8 |
| | 7 209,3 | 238,6 | 919,5 | 8 367,4 |
| 1998 | 349 879,0 | 14 937,5 | 64 351,3 | 429 167,8 |
| | 11 719,3 | 500,3 | 2 155,4 | 14 375,0 |
| | 9 990,6 | 426,5 | 1 837,5 | 12 254,6 |
| 1999 | 506 546,0 | 31 833,1 | 93 126,0 | 631 505,3 |
| | 14 078,9 | 884,8 | 2 588,3 | 17 552,1 |
| | 14 020,1 | 881,1 | 2 577,5 | 17 478,7 |
| 2000 | 641 391,6 | 60 826,2 | 116 193,8 | 818 411,6 |
| | 16 962,2 | 1 608,6 | 3 072,9 | 21 643,7 |
| | 18 278,5 | 1 733,4 | 3 311,3 | 23 323,2 |
| 2001* | 764 769,7 | 92 826,2 | 112 855,0 | 970 450,9 |
| | 21 091,8 | 2 560,1 | 3 112,5 | 26 764,4 |
| | 23 914,0 | 2 902,6 | 3 528,9 | 30 345,5 |

Pozn.: Základní kapitál a reinvestovaný zisk obsahují všechny přímo i nepřímo vlastněné dceřiné a přidružené společnosti.

Záporná položka znamená ztrátu nebo dezinvestici.

/* - předběžné údaje

5.3. ODLIV TUZEMSKÝCH PŘÍMÝCH INVESTIC DO ZAHRANIČÍ V LETECH 1993-2001

mil. CZK/
mil. USD/
mil. ECU/EUR

| Rok | Základní kapitál | Reinvestovaný zisk | Ostatní kapitál | Celkem |
|--------|------------------|--------------------|-----------------|---------|
| 1993 | 2 628,6 | . | . | 2 628,6 |
| | 90,2 | . | . | 90,2 |
| | 77,1 | . | . | 77,1 |
| 1994 | 3 443,3 | . | . | 3 443,3 |
| | 119,6 | . | . | 119,6 |
| | 101,1 | . | . | 101,1 |
| 1995 | 971,6 | . | . | 971,6 |
| | 36,6 | . | . | 36,6 |
| | 28,3 | . | . | 28,3 |
| 1996 | 4 150,0 | . | . | 4 150,0 |
| | 152,9 | . | . | 152,9 |
| | 122,0 | . | . | 122,0 |
| 1997 | 800,0 | . | . | 800,0 |
| | 25,2 | . | . | 25,2 |
| | 22,3 | . | . | 22,3 |
| 1998 | 5 650,0 | -3 112,2 | 1 563,4 | 4 101,2 |
| | 175,1 | -96,4 | 48,5 | 127,2 |
| | 156,2 | -86,0 | 43,2 | 113,4 |
| 1999 | 3 123,7 | -538,4 | 522,3 | 3 107,6 |
| | 90,3 | -15,6 | 15,1 | 89,8 |
| | 84,7 | -14,6 | 14,2 | 84,3 |
| 2000 | 1 964,7 | -718,8 | 407,8 | 1 653,7 |
| | 50,9 | -18,6 | 10,6 | 42,9 |
| | 55,2 | -20,2 | 11,4 | 46,4 |
| 2001/* | 3 508,7 | | 148,9 | 3 657,6 |
| | 92,3 | 0 | 3,9 | 96,2 |
| | 102,9 | | 4,4 | 107,3 |

Pozn.: Záporná položka znamená ztrátu nebo dezinvestici.

/* - předběžné údaje

5.4. PŘÍLIV PŘÍMÝCH ZAHRANIČNÍCH INVESTIC DO ČR V LETECH 1993-2001

mil. CZK/
mil. USD/
mil. ECU/EUR

| Rok | Základní kapitál | Reinvestovaný zisk | Ostatní kapitál | Celkem |
|-------|------------------|--------------------|-----------------|-----------|
| 1993 | 19 050,4 | . | . | 19 050,4 |
| | 653,5 | . | . | 653,5 |
| | 558,6 | . | . | 558,6 |
| 1994 | 24 994,4 | . | . | 24 994,4 |
| | 868,5 | . | . | 868,5 |
| | 733,8 | . | . | 733,8 |
| 1995 | 67 992,8 | . | . | 67 992,8 |
| | 2 562,2 | . | . | 2 562,2 |
| | 1 981,9 | . | . | 1 981,9 |
| 1996 | 38 774,8 | . | . | 38 774,8 |
| | 1 428,4 | . | . | 1 428,4 |
| | 1 140,3 | . | . | 1 140,3 |
| 1997 | 41 251,4 | . | . | 41 251,4 |
| | 1 300,4 | . | . | 1 300,4 |
| | 1 152,2 | . | . | 1 152,2 |
| 1998 | 81 947,5 | 5 815,3 | 32 205,7 | 119 968,5 |
| | 2 539,6 | 180,2 | 998,1 | 3 717,9 |
| | 2 266,0 | 160,8 | 890,5 | 3 317,3 |
| 1999 | 168 743,9 | 23 871,6 | 26 196,0 | 218 811,5 |
| | 4 877,0 | 689,9 | 757,1 | 6 324,0 |
| | 4 575,2 | 647,3 | 710,3 | 5 932,8 |
| 2000 | 134 906,4 | 36 870,8 | 20 643,9 | 192 421,1 |
| | 3 495,9 | 955,4 | 535,0 | 4 986,3 |
| | 3 788,4 | 1 035,4 | 579,7 | 5 403,5 |
| 2001* | 151 839,8 | 32 000,0 | 3 161,5 | 187 001,3 |
| | 3 991,8 | 841,3 | 83,1 | 4 916,2 |
| | 4 455,0 | 938,9 | 92,8 | 5 486,7 |

Pozn.: Záporná položka znamená ztrátu nebo dezinvestici.

/* - předběžné údaje

6.1. VYBRANÉ UKAZATELE PODNIKŮ S MAJETKOVOU ÚČASTÍ V ZAHRANIČÍ ZA ROK 2000

6.1.1. Tržby, počet zaměstnanců, přidaná hodnota, export a import v odvětvové struktuře

v tis. CZK

| Kód OKEČ | Odvětví | Tržby za zboží a služby | Počet zaměstnanců | Přidaná hodnota | Export zboží a služeb | Import zboží a služeb |
|-------------|--|-------------------------|-------------------|------------------|-----------------------|-----------------------|
| 0595 | 01-05 ZEMĚDĚLSTVÍ, LESNICTVÍ, RYBOLOV | 349 | 13 | 254 | 349 | 0 |
| 1495 | 10-14 DOBÝVÁNÍ NEROSTŮ | 86 717 | 106 | 21 750 | 20 741 | 23 180 |
| 3995 | 15-37 ZPRACOVATELSKÝ PRŮMYSL A VÝROBA | 77 066 379 | 7 103 | 5 172 114 | 6 486 513 | 49 309 055 |
| 4195 | 40-41 ROZVOD ELEKTŘINY, PLYNU A VODY | 0 | 3 | 0 | 0 | 0 |
| 4500 | 45 STAVEBNICTVÍ | 619 621 | 14 | 56 947 | 153 150 | 221 212 |
| 5095 | 50-99 SLUŽBY CELKEM | 22 901 194 | 5 035 | 3 525 259 | 5 277 234 | 11 055 349 |
| 5295 | 50-52 OBCHOD A OPRAVY | 11 127 256 | 2 014 | 1 901 566 | 1 425 194 | 6 659 466 |
| | <i>z toho</i> | | | | | |
| 5000 | 50 Prodej, údržba a opravy motorových vozidel a prodej pohonných hmot | 96 427 | 29 | 8 711 | 842 | 725 |
| 5100 | 51 Velkoobchod a zprostředkování velkoobchodu (kromě motorových vozidel) | 10 722 964 | 1 807 | 1 877 363 | 1 222 963 | 6 467 167 |
| 5200 | 52 Maloobchod, opravy spotřebního zboží (kromě motorových vozidel) | 307 865 | 178 | 15 492 | 201 389 | 191 574 |
| 5500 | 55 POHOSTINSTVÍ A UBYTOVÁNÍ | 89 269 | 273 | 18 175 | 0 | 3 224 |
| 6495 | 60-64 DOPRAVA A KOMUNIKACE | 219 416 | 69 | 64 687 | 52 212 | 7 721 |
| | <i>z toho</i> | | | | | |
| 6000 | 60 Pozemní doprava a potrubní přeprava | 24 459 | 28 | 9 932 | 20 267 | 7 721 |
| 6110 | 611 Námořní doprava | 0 | 0 | 0 | 0 | 0 |
| 6200 | 62 Letecká a kosmická doprava | 0 | 0 | 0 | 0 | 0 |
| 6295 | 60-62 Doprava celkem | 24 459 | 28 | 9 932 | 20 267 | 7 721 |
| 6420 | 642 Telekomunikace | 0 | 0 | 0 | 0 | 0 |
| 6895 | 65-67 FINANČNÍ ZPROSTŘEDKOVÁNÍ | 3 947 893 | 1 147 | 1 159 601 | 688 | 1 588 228 |
| | <i>z toho</i> | | | | | |
| 6510 | 651 Peněžní zprostředkování (banky a finanční instituce) | 0 | 0 | 0 | 0 | 0 |
| 6520 | 652 Ostatní finanční zprostředkování | 3 330 500 | 728 | 1 154 892 | 238 | 1 587 658 |
| | <i>z toho</i> | | | | | |
| 6524 | 6524 Činnosti finančního řízení podniků | 0 | 0 | 0 | 0 | 0 |
| 6730 | 66-672 Pojišťovnictví a pomocné činnosti | 617 393 | 419 | 4 709 | 450 | 570 |
| | <i>z toho</i> | | | | | |
| 6600 | 66 Pojišťovnictví (kromě sociálního zabezpečení) | 608 630 | 369 | 0 | 0 | 0 |
| | <i>z toho</i> | | | | | |
| 6601 | 6601 Životní pojištění | 0 | 0 | 0 | 0 | 0 |
| 6602 | 6602 Penzijní připojištění | 0 | 0 | 0 | 0 | 0 |
| 6720 | 672 Pomocné činnosti spojené s pojišťovnictvím | 2 205 | 4 | 1 176 | 0 | 0 |
| 7395 | 70-74 NEMOVITOSTI A SLUŽBY PRO PODNIKY | 7 517 360 | 1 532 | 381 230 | 3 799 140 | 2 796 710 |
| | <i>z toho</i> | | | | | |
| 7000 | 70 Činnosti v oblasti nemovitostí | 29 096 | 17 | 1 256 | 0 | 13 213 |
| 7200 | 72 Zpracování dat a související činnosti | 41 399 | 27 | 12 293 | 17 395 | 18 520 |
| | <i>z toho</i> | | | | | |
| 7220 | 722 Dodávky a poradenské služby k programům (software) | 16 258 | 14 | 6 011 | 2 364 | 5 227 |
| 7300 | 73 Výzkum a vývoj | 2 209 | 1 | -727 | 728 | 1 597 |
| 7400 | 74 Služby převážně pro podniky | 7 444 656 | 1 487 | 368 408 | 3 781 017 | 2 763 380 |
| | <i>z toho</i> | | | | | |
| 7410 | 741 Právní, daňové poradenství | 4 711 929 | 531 | 17 927 | 3 572 532 | 1 639 836 |
| 7440 | 744 Reklamní činnosti | 1 018 935 | 125 | 73 514 | 13 780 | 2 916 |
| 9995 | 75-99 OSTATNÍ MÍSTNÍ A OSOBNÍ SLUŽBY | 0 | 0 | 0 | 0 | 0 |
| 9210 | 921 Výroba, půjčování, distribuce filmů a videozáznamů | 0 | 0 | 0 | 0 | 0 |
| 9996 | 9996 Nezařazeno | 0 | 0 | 0 | 0 | 0 |
| 9999 | 01-99 Celkem | 100 674 260 | 12 274 | 8 776 324 | 11 937 987 | 60 608 796 |

6.1. VYBRANÉ UKAZATELE PODNIKŮ S MAJETKOVOU ÚČASTÍ V ZAHRANIČÍ ZA ROK 2000

6.1.1. Tržby, počet zaměstnanců, přidaná hodnota, export a import v odvětvové struktuře

v tis. EUR

| Kód OKEČ | Odvětví | Tržby za zboží a služby | Počet zaměstnanců | Přidaná hodnota | Export zboží a služeb | Import zboží a služeb |
|-------------|--|-------------------------|-------------------|-----------------|-----------------------|-----------------------|
| 0595 | 01-05 ZEMĚDĚLSTVÍ, LESNICTVÍ, RYBOLOV | 10 | 13 | 7 | 10 | 0 |
| 1495 | 10-14 DOBÝVÁNÍ NEROSTŮ | 2 471 | 106 | 620 | 591 | 661 |
| 3995 | 15-37 ZPRACOVATELSKÝ PRŮMYSL A VÝROBA | 2 196 249 | 7 103 | 147 396 | 184 854 | 1 405 217 |
| 4195 | 40-41 ROZVOD ELEKTŘINY, PLYNU A VODY | 0 | 3 | 0 | 0 | 0 |
| 4500 | 45 STAVEBNICTVÍ | 17 658 | 14 | 1 623 | 4 364 | 6 304 |
| 5095 | 50-99 SLUŽBY CELKEM | 652 642 | 5 035 | 100 463 | 150 391 | 315 057 |
| 5295 | 50-52 OBCHOD A OPRAVY | 317 106 | 2 014 | 54 191 | 40 615 | 189 782 |
| | <i>z toho</i> | | | | | |
| 5000 | 50 Prodej, údržba a opravy motorových vozidel a prodej pohonných hmot | 2 748 | 29 | 248 | 24 | 21 |
| 5100 | 51 Velkoobchod a zprostředkování velkoobchodu (kromě motorových vozidel) | 305 585 | 1 807 | 53 501 | 34 852 | 184 302 |
| 5200 | 52 Maloobchod, opravy spotřebního zboží (kromě motorových vozidel) | 8 774 | 178 | 441 | 5 739 | 5 460 |
| 5500 | 55 POHOSTINSTVÍ A UBYTOVÁNÍ | 2 544 | 273 | 518 | 0 | 92 |
| 6495 | 60-64 DOPRAVA A KOMUNIKACE | 6 253 | 69 | 1 843 | 1 488 | 220 |
| | <i>z toho</i> | | | | | |
| 6000 | 60 Pozemní doprava a potrubní přeprava | 697 | 28 | 283 | 578 | 220 |
| 6110 | 611 Námořní doprava | 0 | 0 | 0 | 0 | 0 |
| 6200 | 62 Letecká a kosmická doprava | 0 | 0 | 0 | 0 | 0 |
| 6295 | 60-62 Doprava celkem | 697 | 28 | 283 | 578 | 220 |
| 6420 | 642 Telekomunikace | 0 | 0 | 0 | 0 | 0 |
| 6895 | 65-67 FINANČNÍ ZPROSTŘEDKOVÁNÍ | 112 508 | 1 147 | 33 046 | 20 | 45 262 |
| | <i>z toho</i> | | | | | |
| 6510 | 651 Peněžní zprostředkování (banky a finanční instituce) | 0 | 0 | 0 | 0 | 0 |
| 6520 | 652 Ostatní finanční zprostředkování | 94 913 | 728 | 32 912 | 7 | 45 245 |
| | <i>z toho</i> | | | | | |
| 6524 | 6524 Činnosti finančního řízení podniků | 0 | 0 | 0 | 0 | 0 |
| 6730 | 66-672 Pojišťovnictví a pomocné činnosti | 17 595 | 419 | 134 | 13 | 16 |
| | <i>z toho</i> | | | | | |
| 6600 | 66 Pojišťovnictví (kromě sociálního zabezpečení) | 17 345 | 369 | 0 | 0 | 0 |
| | <i>z toho</i> | | | | | |
| 6601 | 6601 Životní pojištění | 0 | 0 | 0 | 0 | 0 |
| 6602 | 6602 Penzijní připojištění | 0 | 0 | 0 | 0 | 0 |
| 6720 | 672 Pomocné činnosti spojené s pojišťovnictvím | 63 | 4 | 34 | 0 | 0 |
| 7395 | 70-74 Nemovitosti a služby pro podniky | 214 231 | 1 532 | 10 864 | 108 268 | 79 701 |
| | <i>z toho</i> | | | | | |
| 7000 | 70 Činnosti v oblasti nemovitostí | 829 | 17 | 36 | 0 | 377 |
| 7200 | 72 Zpracování dat a související činnosti | 1 180 | 27 | 350 | 496 | 528 |
| | <i>z toho</i> | | | | | |
| 7220 | 722 Dodávky a poradenské služby k programům (software) | 463 | 14 | 171 | 67 | 149 |
| 7300 | 73 Výzkum a vývoj | 63 | 1 | -21 | 21 | 46 |
| 7400 | 74 Služby převážně pro podniky | 212 159 | 1 487 | 10 499 | 107 752 | 78 751 |
| | <i>z toho</i> | | | | | |
| 7410 | 741 Právní, daňové poradenství | 134 281 | 531 | 511 | 101 811 | 46 732 |
| 7440 | 744 Reklamní činnosti | 29 038 | 125 | 2 095 | 393 | 83 |
| 9995 | 75-99 OSTATNÍ MÍSTNÍ A OSOBNÍ SLUŽBY | 0 | 0 | 0 | 0 | 0 |
| 9210 | 921 Výroba, půjčování, distribuce filmů a videozáznamů | 0 | 0 | 0 | 0 | 0 |
| 9996 | 9996 Nezařazeno | 0 | 0 | 0 | 0 | 0 |
| 9999 | 01-99 Celkem | 2 869 030 | 12 274 | 250 109 | 340 211 | 1 727 238 |

6.1. VYBRANÉ UKAZATELE PODNIKŮ S MAJETKOVOU ÚČASTÍ V ZAHRANIČÍ ZA ROK 2000

6.1.1. Tržby, počet zaměstnanců, přidaná hodnota, export a import v odvětvové struktuře

v tis. USD

| Kód OKEČ | Odvětví | Tržby za zboží a služby | Počet zaměstnanců | Přidaná hodnota | Export zboží a služeb | Import zboží a služeb |
|-------------------|---|-------------------------|-------------------|-----------------|-----------------------|-----------------------|
| 0595 01-05 | ZEMĚDĚLSTVÍ, LESNICTVÍ, RYBOLOV | 9 | 13 | 7 | 9 | 0 |
| 1495 10-14 | DOBÝVÁNÍ NEROSTŮ | 2 293 | 106 | 575 | 549 | 613 |
| 3995 15-37 | ZPRACOVATELSKÝ PRŮMYSL A VÝROBA | 2 038 092 | 7 103 | 136 781 | 171 542 | 1 304 024 |
| 4195 40-41 | ROZVOD ELEKTŘINY, PLYNU A VODY | 0 | 3 | 0 | 0 | 0 |
| 4500 45 | STAVEBNICTVÍ | 16 386 | 14 | 1 506 | 4 050 | 5 850 |
| 5095 50-99 | SLUŽBY CELKEM | 605 643 | 5 035 | 93 229 | 139 561 | 292 369 |
| 5295 50-52 | OBCHOD A OPRAVY | 294 271 | 2 014 | 50 289 | 37 691 | 176 116 |
| | <i>z toho</i> | | | | | |
| 5000 50 | Prodej, údržba a opravy motorových vozidel a prodej pohonných hmot | 2 550 | 29 | 230 | 22 | 19 |
| 5100 51 | Velkoobchod a zprostředkování velkoobchodu (kromě motorových vozidel) | 283 579 | 1 807 | 49 649 | 32 342 | 171 030 |
| 5200 52 | Maloobchod, opravy spotřebního zboží (kromě motorových vozidel) | 8 142 | 178 | 410 | 5 326 | 5 066 |
| 5500 55 | POHOSTINSTVÍ A UBYTOVÁNÍ | 2 361 | 273 | 481 | 0 | 85 |
| 6495 60-64 | DOPRAVA A KOMUNIKACE | 5 803 | 69 | 1 711 | 1 381 | 204 |
| | <i>z toho</i> | | | | | |
| 6000 60 | Pozemní doprava a potrubní přeprava | 647 | 28 | 263 | 536 | 204 |
| 6110 611 | Námořní doprava | 0 | 0 | 0 | 0 | 0 |
| 6200 62 | Letecká a kosmická doprava | 0 | 0 | 0 | 0 | 0 |
| 6295 60-62 | Doprava celkem | 647 | 28 | 263 | 536 | 204 |
| 6420 642 | Telekomunikace | 0 | 0 | 0 | 0 | 0 |
| 6895 65-67 | FINANČNÍ ZPROSTŘEDKOVÁNÍ | 104 406 | 1 147 | 30 667 | 18 | 42 002 |
| | <i>z toho</i> | | | | | |
| 6510 651 | Peněžní zprostředkování (banky a finanční instituce) | 0 | 0 | 0 | 0 | 0 |
| 6520 652 | Ostatní finanční zprostředkování | 88 078 | 728 | 30 542 | 6 | 41 987 |
| | <i>z toho</i> | | | | | |
| 6524 6524 | Činnosti finančního řízení podniků | 0 | 0 | 0 | 0 | 0 |
| 6730 66-672 | Pojišťovnictví a pomocné činnosti | 16 328 | 419 | 125 | 12 | 15 |
| | <i>z toho</i> | | | | | |
| 6600 66 | Pojišťovnictví (kromě sociálního zabezpečení) | 16 096 | 369 | 0 | 0 | 0 |
| | <i>z toho</i> | | | | | |
| 6601 6601 | Životní pojištění | 0 | 0 | 0 | 0 | 0 |
| 6602 6602 | Penzijní připojištění | 0 | 0 | 0 | 0 | 0 |
| 6720 672 | Pomocné činnosti spojené s pojišťovnictvím | 58 | 4 | 31 | 0 | 0 |
| 7395 70-74 | Nemovitosti a služby pro podniky | 198 804 | 1 532 | 10 082 | 100 472 | 73 962 |
| | <i>z toho</i> | | | | | |
| 7000 70 | Činnosti v oblasti nemovitostí | 769 | 17 | 33 | 0 | 349 |
| 7200 72 | Zpracování dat a související činnosti | 1 095 | 27 | 325 | 460 | 490 |
| | <i>z toho</i> | | | | | |
| 7220 722 | Dodávky a poradenské služby k programům (software) | 430 | 14 | 159 | 63 | 138 |
| 7300 73 | Výzkum a vývoj | 58 | 1 | -19 | 19 | 42 |
| 7400 74 | Služby převážně pro podniky | 196 881 | 1 487 | 9 743 | 99 993 | 73 080 |
| | <i>z toho</i> | | | | | |
| 7410 741 | Právní, daňové poradenství | 124 611 | 531 | 474 | 94 479 | 43 367 |
| 7440 744 | Reklamní činnosti | 26 947 | 125 | 1 944 | 364 | 77 |
| 9995 75-99 | OSTATNÍ MÍSTNÍ A OSOBNÍ SLUŽBY | 0 | 0 | 0 | 0 | 0 |
| 9210 921 | Výroba, půjčování, distribuce filmů a videozáznamů | 0 | 0 | 0 | 0 | 0 |
| 9996 9996 | Nezařazeno | 0 | 0 | 0 | 0 | 0 |
| 9999 01-99 | Celkem | 2 662 425 | 12 274 | 232 098 | 315 711 | 1 602 856 |

6.2. VYBRANÉ UKAZATELE PODNIKŮ SE ZAHRANIČNÍ MAJETKOVOU ÚČASTÍ V ČESKÉ REPUBLICE ZA ROK 2000

6.2.1. Tržby, počet zaměstnanců, přidaná hodnota, export a import v odvětvové struktuře

v tis. CZK

| Kód OKEČ | Odvětví | Tržby za zboží a služby | Počet zaměstnanců | Přidaná hodnota | Export zboží a služeb | Import zboží a služeb |
|-------------|--|-------------------------|-------------------|--------------------|-----------------------|-----------------------|
| 0595 | 01-05 ZEMĚDĚLSTVÍ, LESNICTVÍ, RYBOLOV | 2 214 856 | 1 463 | 443 150 | 148 962 | 429 974 |
| 1495 | 10-14 DOBÝVÁNÍ NEROSTŮ | 11 011 279 | 8 478 | 5 283 953 | 460 882 | 347 453 |
| 3995 | 15-37 ZPRACOVATELSKÝ PRŮMYSL A VÝROBA | 781 471 338 | 307 069 | 184 310 796 | 458 091 270 | 358 476 117 |
| 4195 | 40-41 ROZVOD ELEKTŘINY, PLYNU A VODY | 118 825 164 | 29 051 | 29 669 201 | 1 409 112 | 1 330 903 |
| 4500 | 45 STAVEBNICTVÍ | 45 396 033 | 13 751 | 7 305 973 | 2 353 629 | 3 803 626 |
| 5095 | 50-99 SLUŽBY CELKEM | 771 492 510 | 214 632 | 169 569 720 | 72 972 798 | 205 435 996 |
| 5295 | 50-52 OBCHOD A OPRAVY | 459 102 118 | 75 986 | 41 858 000 | 37 073 306 | 165 688 974 |
| | <i>z toho</i> | | | | | |
| 5000 | 50 Prodej, údržba a opravy motorových vozidel a prodej pohonných hmot | 62 464 356 | 2 888 | 3 622 686 | 4 577 026 | 21 349 962 |
| 5100 | 51 Velkoobchod a zprostředkování velkoobchodu (kromě motorových vozidel) | 303 625 280 | 37 360 | 27 740 522 | 27 147 546 | 132 095 795 |
| 5200 | 52 Maloobchod, opravy spotřebního zboží (kromě motorových vozidel) | 93 012 482 | 35 738 | 10 494 792 | 5 348 734 | 12 243 217 |
| 5500 | 55 POHOSTINSTVÍ A UBYTOVÁNÍ | 9 665 631 | 11 631 | 3 918 948 | 79 204 | 385 117 |
| 6495 | 60-64 DOPRAVA A KOMUNIKACE | 118 423 083 | 34 671 | 57 070 023 | 9 421 526 | 15 658 446 |
| | <i>z toho</i> | | | | | |
| 6000 | 60 Pozemní doprava a potrubní přeprava | 4 577 845 | 3 779 | 897 368 | 1 070 199 | 885 344 |
| 6110 | 611 Námořní doprava | 24 682 | 12 | 104 777 | 24 682 | 0 |
| 6200 | 62 Letecká a kosmická doprava | 0 | 0 | 0 | 0 | 0 |
| 6295 | 60-62 Doprava celkem | 4 602 527 | 3 791 | 1 002 145 | 1 094 881 | 885 344 |
| 6420 | 642 Telekomunikace | 93 350 485 | 23 077 | 51 696 125 | 1 218 436 | 9 131 838 |
| 6895 | 65-67 FINANČNÍ ZPROSTŘEDKOVÁNÍ | 81 274 006 | 56 067 | 39 124 837 | 15 456 410 | 4 252 959 |
| | <i>z toho</i> | | | | | |
| 6510 | 651 Peněžní zprostředkování (banky a finanční instituce) | 0 | 40 621 | 0 | 0 | 0 |
| 6520 | 652 Ostatní finanční zprostředkování | 42 011 904 | 1 733 | 37 258 822 | 13 636 697 | 2 381 270 |
| | <i>z toho</i> | | | | | |
| 6524 | 6524 Činnosti finančního řízení podniků | 0 | 0 | 0 | 0 | 0 |
| 6730 | 66-672 Pojišťovnictví a pomocné činnosti | 38 200 792 | 13 697 | 896 980 | 1 818 476 | 1 840 487 |
| | <i>z toho</i> | | | | | |
| 6600 | 66 Pojišťovnictví (kromě sociálního zabezpečení) | 36 657 713 | 12 978 | -5 517 | 1 062 529 | 1 275 853 |
| | <i>z toho</i> | | | | | |
| 6601 | 6601 Životní pojištění | 1 722 493 | 888 | 0 | 1 494 | 109 033 |
| 6602 | 6602 Penzijní připojištění | 283 | 60 | -5 517 | 0 | 0 |
| 6720 | 672 Pomocné činnosti spojené s pojišťovnictvím | 348 407 | 192 | 233 247 | 239 141 | 56 021 |
| 7395 | 70-74 NEMOVITOSTI A SLUŽBY PRO PODNIKY | 96 819 043 | 30 443 | 25 229 645 | 10 477 468 | 18 887 397 |
| | <i>z toho</i> | | | | | |
| 7000 | 70 Činnosti v oblasti nemovitostí | 11 233 166 | 2 303 | 4 266 605 | 1 438 713 | 2 932 931 |
| 7200 | 72 Zpracování dat a související činnosti | 19 755 190 | 7 523 | 4 965 901 | 2 160 760 | 6 716 405 |
| | <i>z toho</i> | | | | | |
| 7220 | 722 Dodávky a poradenské služby k programům (software) | 8 083 411 | 2 361 | 2 431 694 | 1 547 286 | 2 562 658 |
| 7300 | 73 Výzkum a vývoj | 592 549 | 311 | 313 116 | 212 440 | 99 033 |
| 7400 | 74 Služby převážně pro podniky | 59 999 155 | 19 704 | 11 740 836 | 6 224 912 | 8 691 587 |
| | <i>z toho</i> | | | | | |
| 7410 | 741 Právní, daňové poradenství | 9 834 122 | 2 881 | 3 295 905 | 3 406 527 | 3 934 784 |
| 7440 | 744 Reklamní činnosti | 8 734 429 | 2 847 | 1 972 565 | 561 491 | 811 870 |
| 9995 | 75-99 OSTATNÍ MÍSTNÍ A OSOBNÍ SLUŽBY | 6 208 629 | 5 834 | 2 368 267 | 464 884 | 563 103 |
| 9210 | 921 Výroba, půjčování, distribuce filmů a videozáznamů | 213 030 | 237 | 32 024 | 0 | 28 384 |
| 9996 | 9996 Nezařazeno | 0 | 0 | 0 | 0 | 0 |
| 9999 | 01-99 Celkem | 1 730 411 180 | 574 444 | 396 582 793 | 535 436 653 | 569 824 069 |

6.2. VYBRANÉ UKAZATELE PODNIKŮ SE ZAHRANIČNÍ MAJETKOVOU ÚČASTÍ V ČESKÉ REPUBLICE ZA ROK 2000

6.2.1. Tržby, počet zaměstnanců, přidaná hodnota, export a import v odvětvové struktuře

v tis. EUR

| Kód OKEČ | Odvětví | Tržby za zboží a služby | Počet zaměstnanců | Přidaná hodnota | Export zboží a služeb | Import zboží a služeb |
|-------------|--|----------------------------|----------------------|--------------------|--------------------------|--------------------------|
| 0595 | 01-05 ZEMĚDĚLSTVÍ, LESNICTVÍ, RYBOLOV | 63 119 | 1 463 | 12 629 | 4 245 | 12 253 |
| 1495 | 10-14 DOBÝVÁNÍ NEROSTŮ | 313 801 | 8 478 | 150 583 | 13 134 | 9 902 |
| 3995 | 15-37 ZPRACOVATELSKÝ PRŮMYSL A VÝROBA | 22 270 486 | 307 069 | 5 252 516 | 13 054 753 | 10 215 905 |
| 4195 | 40-41 ROZVOD ELEKTŘINY, PLYNU A VODY | 3 386 297 | 29 051 | 845 517 | 40 157 | 37 928 |
| 4500 | 45 STAVEBNICTVÍ | 1 293 703 | 13 751 | 208 207 | 67 074 | 108 396 |
| 5095 | 50-99 SLUŽBY CELKEM | 21 986 107 | 214 632 | 4 832 423 | 2 079 590 | 5 854 545 |
| 5295 | 50-52 OBCHOD A OPRAVY | 13 083 560 | 75 986 | 1 192 875 | 1 056 521 | 4 721 829 |
| | <i>z toho</i> | | | | | |
| 5000 | 50 Prodej, údržba a opravy motorových vozidel a prodej pohonných hmot | 1 780 118 | 2 888 | 103 240 | 130 437 | 608 434 |
| 5100 | 51 Velkoobchod a zprostředkování velkoobchodu (kromě motorových vozidel) | 8 652 758 | 37 360 | 790 553 | 773 655 | 3 764 485 |
| 5200 | 52 Maloobchod, opravy spotřebního zboží (kromě motorových vozidel) | 2 650 683 | 35 738 | 299 082 | 152 429 | 348 909 |
| 5500 | 55 POHOSTINSTVÍ A UBYTOVÁNÍ | 275 453 | 11 631 | 111 683 | 2 257 | 10 975 |
| 6495 | 60-64 DOPRAVA A KOMUNIKACE | 3 374 839 | 34 671 | 1 626 390 | 268 496 | 446 237 |
| | <i>z toho</i> | | | | | |
| 6000 | 60 Pozemní doprava a potrubní přeprava | 130 460 | 3 779 | 25 573 | 30 499 | 25 231 |
| 6110 | 611 Námořní doprava | 703 | 12 | 2 986 | 703 | 0 |
| 6200 | 62 Letecká a kosmická doprava | 0 | 0 | 0 | 0 | 0 |
| 6295 | 60-62 Doprava celkem | 131 163 | 3 791 | 28 559 | 31 202 | 25 231 |
| 6420 | 642 Telekomunikace | 2 660 316 | 23 077 | 1 473 244 | 34 723 | 260 240 |
| 6895 | 65-67 FINANČNÍ ZPROSTŘEDKOVÁNÍ | 2 316 159 | 56 067 | 1 114 985 | 440 479 | 121 201 |
| | <i>z toho</i> | | | | | |
| 6510 | 651 Peněžní zprostředkování (banky a finanční instituce) | 0 | 40 621 | 0 | 0 | 0 |
| 6520 | 652 Ostatní finanční zprostředkování | 1 197 261 | 1 733 | 1 061 807 | 388 621 | 67 862 |
| | <i>z toho</i> | | | | | |
| 6524 | 6524 Činnosti finančního řízení podniků | 0 | 0 | 0 | 0 | 0 |
| 6730 | 66-672 Pojišťovnictví a pomocné činnosti | 1 088 652 | 13 697 | 25 562 | 51 823 | 52 450 |
| | <i>z toho</i> | | | | | |
| 6600 | 66 Pojišťovnictví (kromě sociálního zabezpečení) | 1 044 677 | 12 978 | -157 | 30 280 | 36 359 |
| | <i>z toho</i> | | | | | |
| 6601 | 6601 Životní pojištění | 49 088 | 888 | 0 | 43 | 3 107 |
| 6602 | 6602 Penzijní připojištění | 8 | 60 | -157 | 0 | 0 |
| 6720 | 672 Pomocné činnosti spojené s pojišťovnictvím | 9 929 | 192 | 6 647 | 6 815 | 1 596 |
| 7395 | 70-74 NEMOVITOSTI A SLUŽBY PRO PODNIKY | 2 759 163 | 30 443 | 718 998 | 298 588 | 538 256 |
| | <i>z toho</i> | | | | | |
| 7000 | 70 Činnosti v oblasti nemovitostí | 320 124 | 2 303 | 121 590 | 41 001 | 83 583 |
| 7200 | 72 Zpracování dat a související činnosti | 562 986 | 7 523 | 141 519 | 61 578 | 191 405 |
| | <i>z toho</i> | | | | | |
| 7220 | 722 Dodávky a poradenské služby k programům (software) | 230 362 | 2 361 | 69 299 | 44 095 | 73 031 |
| 7300 | 73 Výzkum a vývoj | 16 887 | 311 | 8 923 | 6 054 | 2 822 |
| 7400 | 74 Služby převážně pro podniky | 1 709 865 | 19 704 | 334 592 | 177 398 | 247 694 |
| | <i>z toho</i> | | | | | |
| 7410 | 741 Právní, daňové poradenství | 280 254 | 2 881 | 93 927 | 97 080 | 112 134 |
| 7440 | 744 Reklamní činnosti | 248 915 | 2 847 | 56 214 | 16 001 | 23 137 |
| 9995 | 75-99 OSTATNÍ MÍSTNÍ A OSOBNÍ SLUŽBY | 176 934 | 5 834 | 67 491 | 13 248 | 16 047 |
| 9210 | 921 Výroba, půjčování, distribuce filmů a videozáznamů | 6 071 | 237 | 913 | 0 | 809 |
| 9996 | 9996 Nezařazeno | 0 | 0 | 0 | 0 | 0 |
| 9999 | 01-99 Celkem | 49 313 513 | 574 444 | 11 301 875 | 15 258 953 | 16 238 930 |

6.2. VYBRANÉ UKAZATELE PODNIKŮ SE ZAHRANIČNÍ MAJETKOVOU ÚČASTÍ V ČESKÉ REPUBLICE ZA ROK 2000

6.2.1. Tržby, počet zaměstnanců, přidaná hodnota, export a import v odvětvové struktuře

v tis. USD

| Kód | OKEČ | Odvětví | Tržby za zboží a služby | Počet zaměstnanců | Přidaná hodnota | Export zboží a služeb | Import zboží a služeb |
|-------------|--------------|---|----------------------------|----------------------|--------------------|--------------------------|--------------------------|
| 0595 | 01-05 | ZEMĚDĚLSTVÍ, LESNICTVÍ, RYBOLOV | 58 574 | 1 463 | 11 720 | 3 939 | 11 371 |
| 1495 | 10-14 | DOBÝVÁNÍ NEROSTŮ | 291 204 | 8 478 | 139 739 | 12 188 | 9 189 |
| 3995 | 15-37 | ZPRACOVATELSKÝ PRŮMYSL A VÝROBA | 20 666 737 | 307 069 | 4 874 271 | 12 114 650 | 9 480 235 |
| 4195 | 40-41 | ROZVOD ELEKTŘINY, PLYNU A VODY | 3 142 442 | 29 051 | 784 630 | 37 265 | 35 197 |
| 4500 | 45 | STAVEBNICTVÍ | 1 200 540 | 13 751 | 193 213 | 62 244 | 100 590 |
| 5095 | 50-99 | SLUŽBY CELKEM | 20 402 838 | 214 632 | 4 484 429 | 1 929 834 | 5 432 946 |
| 5295 | 50-52 | OBCHOD A OPRAVY | 12 141 383 | 75 986 | 1 106 974 | 980 438 | 4 381 799 |
| | | <i>z toho</i> | | | | | |
| 5000 | 50 | Prodej, údržba a opravy motorových vozidel a prodej pohonných hmot | 1 651 928 | 2 888 | 95 805 | 121 044 | 564 620 |
| 5100 | 51 | Velkoobchod a zprostředkování velkoobchodu (kromě motorových vozidel) | 8 029 653 | 37 360 | 733 624 | 717 942 | 3 493 396 |
| 5200 | 52 | Maloobchod, opravy spotřebního zboží (kromě motorových vozidel) | 2 459 802 | 35 738 | 277 545 | 141 452 | 323 783 |
| 5500 | 55 | POHOSTINSTVÍ A UBYTOVÁNÍ | 255 617 | 11 631 | 103 640 | 2 095 | 10 185 |
| 6495 | 60-64 | DOPRAVA A KOMUNIKACE | 3 131 809 | 34 671 | 1 509 270 | 249 161 | 414 102 |
| | | <i>z toho</i> | | | | | |
| 6000 | 60 | Pozemní doprava a potrubní přeprava | 121 065 | 3 779 | 23 732 | 28 302 | 23 414 |
| 6110 | 611 | Námořní doprava | 653 | 12 | 2 771 | 653 | 0 |
| 6200 | 62 | Letecká a kosmická doprava | 0 | 0 | 0 | 0 | 0 |
| 6295 | 60-62 | Doprava celkem | 121 718 | 3 791 | 26 503 | 28 955 | 23 414 |
| 6420 | 642 | Telekomunikace | 2 468 741 | 23 077 | 1 367 152 | 32 223 | 241 500 |
| 6895 | 65-67 | FINANČNÍ ZPROSTŘEDKOVÁNÍ | 2 149 367 | 56 067 | 1 034 693 | 408 759 | 112 473 |
| | | <i>z toho</i> | | | | | |
| 6510 | 651 | Peněžní zprostředkování (banky a finanční instituce) | 0 | 40 621 | 0 | 0 | 0 |
| 6520 | 652 | Ostatní finanční zprostředkování | 1 111 044 | 1 733 | 985 344 | 360 635 | 62 975 |
| | | <i>z toho</i> | | | | | |
| 6524 | 6524 | Činnosti finančního řízení podniků | 0 | 0 | 0 | 0 | 0 |
| 6730 | 66-672 | Pojišťovnictví a pomocné činnosti | 1 010 256 | 13 697 | 23 721 | 48 091 | 48 673 |
| | | <i>z toho</i> | | | | | |
| 6600 | 66 | Pojišťovnictví (kromě sociálního zabezpečení) | 969 447 | 12 978 | -146 | 28 100 | 33 741 |
| | | <i>z toho</i> | | | | | |
| 6601 | 6601 | Životní pojištění | 45 553 | 888 | 0 | 40 | 2 883 |
| 6602 | 6602 | Penzijní připojištění | 7 | 60 | -146 | 0 | 0 |
| 6720 | 672 | Pomocné činnosti spojené s pojišťovnictvím | 9 214 | 192 | 6 168 | 6 324 | 1 482 |
| 7395 | 70-74 | Nemovitosti a služby pro podniky | 2 560 470 | 30 443 | 667 221 | 277 086 | 499 495 |
| | | <i>z toho</i> | | | | | |
| 7000 | 70 | Činnosti v oblasti nemovitostí | 297 072 | 2 303 | 112 834 | 38 048 | 77 564 |
| 7200 | 72 | Zpracování dat a související činnosti | 522 444 | 7 523 | 131 328 | 57 143 | 177 622 |
| | | <i>z toho</i> | | | | | |
| 7220 | 722 | Dodávky a poradenské služby k programům (software) | 213 773 | 2 361 | 64 308 | 40 919 | 67 772 |
| 7300 | 73 | Výzkum a vývoj | 15 671 | 311 | 8 281 | 5 618 | 2 619 |
| 7400 | 74 | Služby převážně pro podniky | 1 586 734 | 19 704 | 310 497 | 164 624 | 229 857 |
| | | <i>z toho</i> | | | | | |
| 7410 | 741 | Právní, daňové poradenství | 260 073 | 2 881 | 87 163 | 90 089 | 104 059 |
| 7440 | 744 | Reklamní činnosti | 230 990 | 2 847 | 52 166 | 14 849 | 21 471 |
| 9995 | 75-99 | OSTATNÍ MÍSTNÍ A OSOBNÍ SLUŽBY | 164 193 | 5 834 | 62 631 | 12 294 | 14 892 |
| 9210 | 921 | Výroba, půjčování, distribuce filmů a videozáznamů | 5 634 | 237 | 847 | 0 | 751 |
| 9996 | 9996 | Nezařazeno | 0 | 0 | 0 | 0 | 0 |
| 9999 | 01-99 | Celkem | 45 762 335 | 574 444 | 10 488 001 | 14 160 121 | 15 069 528 |

