

2001

PŘÍMÉ ZAHRANIČNÍ INVESTICE

Březen 2003

1. ÚVOD

Zaměření a obsah publikace

Pravidelná roční publikace „Přímé zahraniční investice“ přináší podrobný přehled oblasti přímých zahraničních investic v České republice a tuzemských investic v zahraničí. Publikace je sestavena v souladu s mezinárodními standardy pro statistiku přímých zahraničních investic.

Přímé zahraniční investice (PZI) se stávají jedním z klíčových indikátorů v kvantifikaci a posuzování vlivu globalizace na světovou ekonomiku. Mnohé ekonomické studie docházejí k závěru, že přímé investice přispívají k růstu efektivity, ovlivňují zaměstnanost, rozšiřují výrobní kapacity, podporují restrukturalizaci, generují růst exportu a v konečném důsledku přispívají k růstu HDP. Přínosy PZI jsou všeobecně považovány za významný pozitivní faktor především v rozvojových ekonomikách, avšak největší podíl z mezinárodně investovaných prostředků dosud získávají nejrozvinutější světové ekonomiky.

Tranzitivní ekonomiky představují specifickou skupinu soutěžící o maximální podíl z mezinárodní nabídky investičního kapitálu. Atraktivita státu pro zahraniční investory je považována za indikátor stability a zdraví dané ekonomiky a objem přílivu PZI se stává jedním z měřítek postupu ekonomické reformy. Význam PZI je dán i masivní privatizací státních aktiv v bývalých centrálně řízených ekonomikách.

Hlavní důvody vyvolávající potřebu spolehlivých, celistvých a aktuálních údajů za PZI lze sumarizovat jako:

- význam přímých investic pro ekonomiku státu
- zvláštní role přílivu PZI v tranzitivních ekonomikách
- indikace postavení státu v rámci světové ekonomiky
- zkvalitňování dat pro sestavení platební bilance státu
- požadavky mezinárodních organizací na data za PZI
- propojení statistiky PZI s ostatními statistickými systémy (statistika zahraničních afilací, globalizace)

Rostoucí poptávka po srovnatelných, kvalitních a aktuálních údajích za PZI přispěla k zavedení společných dotazníků EUROSTATu a OECD o stavech, tocích a příjmech z přímých investic. S oblastí vykazování PZI úzce souvisí problematika kvantifikace procesu globalizace a statistika zahraničních afilací. ČNB přistoupila v roce 1998 ke změně metodiky vykazování PZI s cílem harmonizovat statistiku přímých investic s mezinárodními standardy. Počínaje daty za rok 1997 je plněna vykazovací povinnost k mezinárodním organizacím v oblasti stavů PZI v plném rozsahu všech požadovaných ukazatelů. Jako jedna z prvních členských zemí OECD a MMF předkládá ČR od roku 1999 také údaje za statistiku zahraničních afilací (FATS Statistics).

Publikace „Přímé zahraniční investice“ se skládá z pěti oddílů. První dva oddíly obsahují sumární a průřezové tabulky s údaji o stavech přímých investic v zahraničí a v tuzemsku v odvětvovém a teritoriálním členění. Další oddíl uvádí údaje za toky přímých investic ve sledovaném roce. V následujícím oddílu jsou uvedeny časové řady stavů a toků PZI od vzniku ČR v roce 1993. Poslední oddíl zahrnuje vybrané ukazatele za zahraniční afilace.

Definice přímé zahraniční investice

Při vytváření statistiky PZI vychází ČNB z definice přímé zahraniční investice, stanovené OECD v souladu s EUROSTATem a IMF, která stanoví, že:

„Přímá zahraniční investice odráží záměr rezidenta jedné ekonomiky (přímý investor) získat trvalou účast v subjektu, který je rezidentem v ekonomice jiné než ekonomika investora (přímá investice). Trvalá účast implikuje existenci dlouhodobého vztahu mezi přímým investorem a přímou investicí a podstatný vliv na řízení podniku. Přímá investice zahrnuje jak původní transakci mezi oběma subjekty, tak všechny následující kapitálové transakce mezi nimi a mezi afilovanými podniky, zapsanými i nezapsanými v obchodním rejstříku.“ Podnik – přímá investice je dále definován jako „Podnik zapsaný nebo nezapsaný v obchodním rejstříku, v němž zahraniční investor vlastní 10 a více procent akcií nebo hlasovacích práv u zapsaného podniku nebo ekvivalent u nezapsaného podniku.“

Přímá investice zahrnuje jak přímo, tak i nepřímo vlastněné afilace, které se podle procenta podílu investora na základním kapitálu nebo hlasovacích právech dělí na **dceřiné společnosti** (více než 50% podíl), **přidružené společnosti** (10 – 50% podíl) a **pobočky** (100% vlastněná trvalá zastoupení nebo kanceláře přímého investora; pozemky a stavby přímo vlastněné nerezidentem; mobilní zařízení operující v ekonomice alespoň 1 rok).

Za součást přímé zahraniční investice je považován kromě podílu na základním jmění také reinvestovaný zisk a ostatní kapitál, zahrnující úvěrové vztahy s přímým investorem. Složení přímé investice lze tedy vyjádřit vztahem:

Přímá investice = základní kapitál + reinvestovaný zisk + ostatní kapitál

- **Základní kapitál** zahrnuje vklad nerezidenta do základního jmění společnosti, vklady v dceřiných společnostech a přidružených podnicích.
- **Reinvestovaný zisk** je podíl přímého investora (v poměru k přímé majetkové účasti) na zisku (ztrátě), sníženém o vyplacené dividendy. Výpočet reinvestovaného zisku lze vyjádřit vztahem:

Reinvestovaný zisk = zisk běžného roku po zdanění + nerozdělený zisk z předchozích let – ztráta běžného roku – neuhrazená ztráta z předchozích let – dividendy

- **Ostatní kapitál** zahrnuje přijaté a poskytnuté úvěry, včetně dluhových cenných papírů a dodavatelských úvěrů, mezi přímými investory a jejich dceřinými společnostmi, pobočkami a přidruženými společnostmi. Tyto úvěrové vztahy jsou zachyceny v mezipodnikových pohledávkách a závazcích.

Výsledky šetření

ČESKÉ PŘÍMÉ INVESTICE V ZAHRANIČÍ

- Objem přímých investic tuzemských investorů v zahraničí činil k 31. 12. 2001 41,2 mld. Kč (1,1 mld. USD; 1,3 mld. EUR).

Stav tuzemských investic v zahraničí k 31. 12. 2001

	Základní kapitál	Reinvestovaný zisk	Základ. kapitál + reinvest. zisk	Ostatní kapitál	Celkem
Mld. CZK	34,7	2,9	37,6	3,5	41,2
Mil.USD	956,6	81,3	1037,9	97,7	1135,6
Mil.EUR	1084,6	92,2	1176,8	110,8	1287,6

Poznámka: kurs 1 USD = 36,259 CZK
kurs 1 EUR = 31,980 CZK

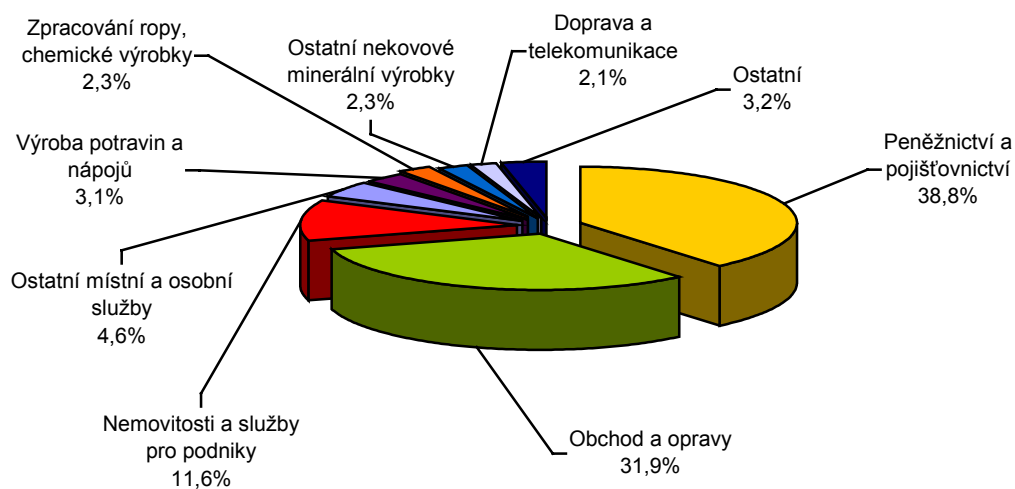
Stav přímých tuzemských investic v zahraničí dosáhl ke konci roku 2001 41,2 mld. Kč. V meziročním srovnání se jedná o poměrně výrazný nárůst o cca 13,2 mld. Kč. I nadále výrazně převažují investice do sektoru služeb nad sektorem zpracovatelského průmyslu. Podíl sektoru služeb se proti roku 2000 zvýšil o více než tři procentní body a tento sektor tak zaujímá téměř 90 % z celkových prostředků investovaných v zahraničí formou přímých investic.

Největší část odlivu přímých investic trvale směřuje do peněžnictví a do odvětví obchodu a oprav. Nadále tedy platí, že české investice v zahraničí jsou určeny převážně snahou o zabezpečení odbytu tuzemské výroby prostřednictvím obchodních organizací v zahraničí, případně potřebou umístění volných finančních prostředků, avšak v mnohem menší míře jsou zaměřeny na zakládání výrobních jednotek.

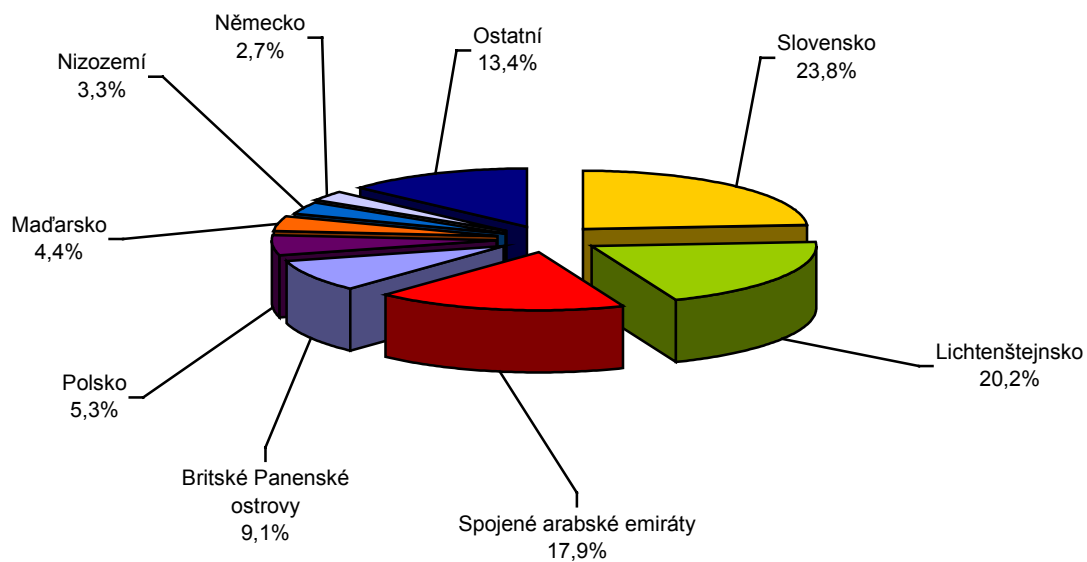
V rámci teritoriálního členění českých přímých investic se začíná výrazněji projevovat trend umísťování volného domácího kapitálu v daňově výhodných teritoriích. Stabilní pozici si drží investice do sousedních států, s největším absolutním podílem Slovenska, dosahujícím již téměř 10 mld. Kč (kolem 24 % z celkového objemu). V Polsku, Maďarsku, Nizozemí a Německu činil stav tuzemských investic cca 1 – 2 mld. Kč.

Celkový objem prostředků investovaných v zahraničí je však stále poměrně nízký, takže i jednorázová větší investice může výrazně ovlivnit teritoriální a odvětvovou strukturu. To platí i pro reinvestovaný zisk, jehož souhrn poprvé za rok 2001 přešel ze záporných do kladných hodnot. V tomto výsledku se projevuje nástup několika výrazně ziskových investičních akcí stejně jako postupný přechod k ziskovému hospodaření u investic, které po počátečním období ztrátového hospodaření vyvolaného zvýšenými náklady na zahájení činnosti začínají generovat zisk, případně snižovat kumulovanou ztrátu.

České přímé investice v zahraničí k 31. 12. 2001
- odvětvová struktura



České přímé investice v zahraničí k 31. 12. 2001
- teritoriální struktura



ZAHRANIČNÍ PŘÍMÉ INVESTICE V ČESKÉ REPUBLICCE

- Objem přímých zahraničních investic v tuzemsku k 31. 12. 2001 dosáhl 982,3 mld Kč (27,1 mld USD; 30,7 mld EUR).

Stav zahraničních investic v České republice k 31. 12. 2001

	Základní kapitál	Reinvestovaný zisk	Základ. kapitál + reinvest. zisk	Ostatní kapitál	Celkem
Mld. CZK	706,4	131,1	837,5	144,8	982,3
Mld.USD	19,5	3,6	23,1	4,0	27,1
Mld.EUR	22,1	4,1	26,2	4,5	30,7

Poznámka: kurs 1 USD = 36,259 CZK

kurs 1 EUR = 31,980 CZK

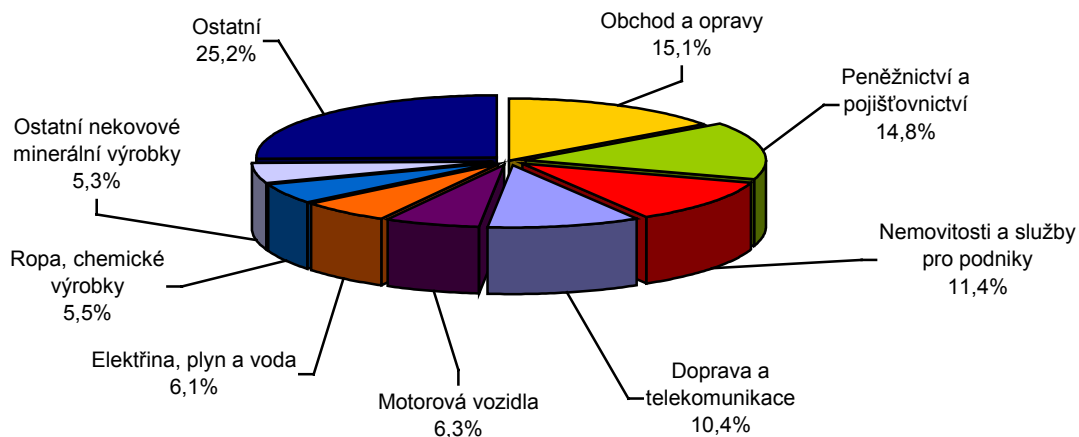
Celková částka přímých zahraničních investic ke konci roku 2001 dosáhla 982,3 mld. Kč, což představuje meziroční nárůst cca 164 mld. Kč. Na něm se 65 miliardami podílel nárůst základního kapitálu, 70 miliardami reinvestovaný zisk a cca 29 mld. tvořil nárůst úvěrového kapitálu.

Předstížení objemu investic do základního kapitálu hodnotou reinvestovaného zisku je unikátním rysem v dosavadním vývoji PZI v České republice. Jedním z důvodů tohoto jevu je postupné dokončování privatizace a s ním spojený pokles přílivu investic do základního kapitálu v porovnání s předchozími roky. Kromě toho je již dosažený objem stavu investic do základního kapitálu snižován dezinvesticemi vyplývajícími ze zániku ztrátových podniků, jež ve svém důsledku znamenají růst celkového objemu reinvestovaného zisku. Dalším výrazným faktorem je, že rostoucí počet podniků řeší nahromadění ztrát minulých let snižováním základního kapitálu, což je praxe rovněž vedoucí ke snížení hodnoty investic do základního kapitálu a růstu objemu reinvestovaného zisku. Meziroční nárůst stavu úvěrového kapitálu v rámci přímých zahraničních investic vykazuje stabilní výši pohybující se v letech 1997 až 2001 mezi 20-30 mld. Kč.

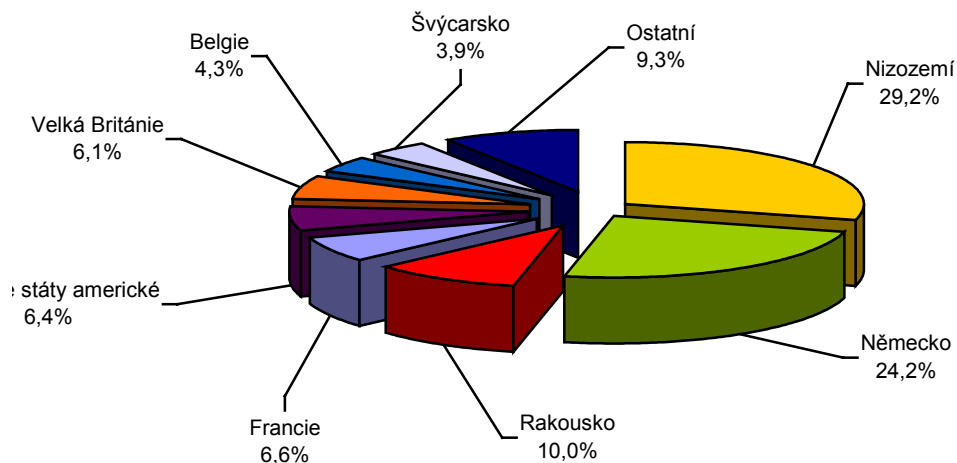
Celkový objem PZI v tuzemsku reprezentuje investice do cca 3700 společností. Tato skupina zahrnuje všechny zahraniční investory na území ČR s výjimkou statisticky nevýznamných drobných podnikatelů. Přibližně polovina celkového objemu PZI je tvořena investicemi do 70 největších společností. Analýza teritoriálního původu zahraničních investic dokládá, že zahraniční kapitál téměř třetiny tuzemských společností se zahraniční majetkovou účastí pochází z Německa, následuje Rakousko a Nizozemí. V hodnotovém vyjádření zaujímají trvale největší podíl Nizozemí a Německo, odkud pochází více než 53 % investovaného kapitálu. Téměř 85 % celkového objemu přímých investic v ČR má původ v zemích EU.

Z hlediska rozdělení PZI do sektorů ekonomiky zůstává největším příjemcem zahraničních investic sektor služeb, který absorboval podobně jako v roce 2000 okolo 60% celkového objemu investovaného kapitálu. V rámci terciálního sektoru stále převažují investice do peněžnictví a pojišťovnictví, telekomunikací a odvětví obchodu, což je dáno především objemy prostředků investovaných v rámci privatizace bankovní soustavy a telekomunikací a razantním rozvojem obchodních řetězců. Do sektoru výroby, v něm především do výroby motorových vozidel a do skupiny odvětví výroby ropných a ostatních minerálních výrobků, směřovalo obdobně jako v předchozím roce cca 38% zahraničních investic. Zbývající 2% celkového objemu byla investována v primárním sektoru, převážně v odvětvích dobývání nerostů.

**Přímé zahraniční investice v České republice k 31. 12. 2001
- odvětvová struktura**



**Přímé zahraniční investice v České republice k 31. 12. 2001
- teritoriální struktura**



Rostoucí potřeba kvantifikovat proces globalizace světové ekonomiky přináší rozšiřování spektra ukazatelů charakterizujících aktivitu zahraničních afilací v domácí ekonomice. Hlavními ukazateli sloužícími k posouzení podílu společností se zahraniční účastí na celkovém výkonu ekonomiky jsou tržby, přidaná hodnota, export, import a počet pracovníků zahraničních afilací.

Z porovnání těchto ukazatelů vykázaných českými podniky se zahraniční majetkovou účastí v letech 2000 a 2001 vyplývá, že celkové tržby těchto společností vzrostly z 1 730 mld. Kč na 1 933 mld. Kč, export zboží a služeb se meziročně zvýšil z 535 mld. Kč na 646 mld. Kč a import vzrostl z 570 mld. Kč na 628 mld. Kč. Podniky se zahraniční účastí tedy generovaly v roce 2001 přebytek bilance zboží a služeb ve výši 18 mld. Kč v porovnání s deficitem 34 mld. Kč v roce 2000, přičemž deficit sektoru služeb byl převýšen přebytkem sektoru zpracovatelského průmyslu. Přebytek obchodní bilance podniků se zahraniční účastí představuje výrazný posun oproti deficitu v roce 2000. Vykázaný počet pracovníků meziročně vzrostl z 574 na 614 tisíc.

Pokud jde o zájem zahraničních investorů o tuzemské podniky z hlediska jejich velikosti, do velkých podniků s více než 250 zaměstnanci je soustředěno cca 65 % z celkového objemu přímých investic. Do středních podniků s 51 – 250 zaměstnanci je alokováno 13 % objemu zahraničního kapitálu a na zbývajících cca 22 % se podílejí malé podniky do 50 zaměstnanců a společnosti nevykazující vlastní zaměstnance. Zahraniční vlastníci vykazují ve většině společností se zahraniční majetkovou účastí rozhodující vliv. Více než 65 % podniků je vlastněno zahraničním investorem stoprocentně a dalších 24 % vykazuje více než padesátiprocentní podíl na základním kapitálu tuzemské společnosti.

2. STAV TUZEMSKÝCH PŘÍMÝCH INVESTIC V ZAHRANIČÍ K 31.12.2001

2.1. Jednotlivé země

v tis. CZK

Kód	Název	Základní kapitál	Reinvestovaný zisk	Ostatní kapitál	Celkem
A1	Svět	34 684 995	2 948 569	3 542 491	41 176 055
AR	Argentina	164 267	-183 252	0	-18 984
AU	Austrálie	99 049	-113 780	0	-14 731
BE	Belgie	3 686	40	144	3 870
BY	Bělorusko	60 633	2 388	-950	62 071
BA	Bosna a Hercegovina	31 440	3 595	7 290	42 325
BR	Brazílie	164 902	-166 343	83 669	82 228
VG	Britské Panenské ostrovy	3 810 110	-64 407	-12 954	3 732 749
BG	Bulharsko	88 890	-10 209	24 692	103 373
CN	Čína	233 772	-133 679	30 827	130 919
DK	Dánsko	1 948	1 588	0	3 535
FI	Finsko	96 937	-48 631	37 653	85 959
FR	Francie	47 050	-6 341	0	40 709
GI	Gibraltar	1 450	0	0	1 450
GE	Gruzie	235	-16 862	104 438	87 811
GG	Guernsey	245 467	0	0	245 467
GN	Guinea	57	0	0	57
HK	Hongkong	444	433 143	62 783	496 370
CL	Chile	33 186	-45 669	19 357	6 874
HR	Chorvatsko	90 031	-82 319	49 899	57 611
IN	Indie	86 732	-44 152	8 557	51 137
IR	Írán	13 434	-8 136	0	5 298
IE	Irsko	34 921	120 389	0	155 310
IT	Itálie	22 660	391 139	4 046	417 845
JE	Jersey	1 088	0	0	1 088
YU	Jugoslávie	71 232	1 707	0	72 939
KY	Kajmanské ostrovy	1 813	0	0	1 813
CA	Kanada	365 668	-362 368	4 247	7 547
KZ	Kazachstán	46 392	-31 265	89 941	105 068
CR	Kostarika	30 043	12 203	0	42 246
CY	Kypr	288 911	6 584	0	295 495
LB	Libanon	1	64	0	65
LI	Lichtenštejnsko	8 335 343	-320	0	8 335 023
LT	Litva	10 515	-3 837	386	7 064
LV	Lotyšsko	134	1 938	0	2 072
LU	Lucembursko	533 196	3 416	0	536 612
HU	Maďarsko	1 683 799	146 168	-25 937	1 804 029
MY	Malajsie	1 064	0	0	1 064
MX	Mexiko	21 860	0	0	21 860
MD	Moldavie	3 803	810	0	4 613
MN	Mongolsko	673	0	0	673
MM	Myanmar	2 748	-6 404	0	-3 656
DE	Německo	1 210 753	-152 880	51 349	1 109 221
NG	Nigérie	218	3 282	0	3 500
NL	Nizozemí	280 892	1 077 534	1 000	1 359 426
AN	Nizozemské Antily	218	0	0	218
NO	Norsko	5 084	-117 716	0	-112 632
PE	Peru	18 156	23 290	0	41 446
PL	Polsko	2 193 880	-493 757	486 711	2 186 834
PT	Portugalsko	1 777	0	0	1 777
AT	Rakousko	120 525	-6 617	49 499	163 407
RO	Rumunsko	16 109	-2 703	14 824	28 230
RU	Rusko	301 918	4 355	21 547	327 820
GR	Řecko	638	0	0	638
SG	Singapur	6 250	76 101	0	82 351
SK	Slovensko	8 483 884	228 793	1 076 912	9 789 590
SI	Slovinsko	84 676	15 632	0	100 308
AE	Spojené arabské emiráty	2 962 219	3 504 436	895 224	7 361 879
US	Spojené státy americké	1 065 341	-949 616	248 663	364 388
ES	Španělsko	12 847	12 999	19 180	45 026
SE	Švédsko	1 394	7 637	0	9 031
CH	Švýcarsko	45 549	86 188	0	131 737
TM	Turkmenistán	2 173	0	-382	1 791
UA	Ukrajina	538 599	-122 212	27 827	444 214
UZ	Uzbekistán	71 316	19 495	17 522	108 333
GB	Velká Británie	530 997	-62 867	144 527	612 657

2. STAV TUZEMSKÝCH PŘÍMÝCH INVESTIC V ZAHRANIČÍ K 31.12.2001

2.2. Ekonomická odvětví

v tis. CZK

Kód	Název	Základní kapitál	Reinvestovaný zisk	Ostatní kapitál	Celkem
9999	CELKEM	34 684 995	2 948 569	3 542 491	41 176 055
0100	Zemědělství, myslivost a související činnosti	6 347	860	0	7 208
0200	Lesnictví, těžba dřeva a přidružené činnosti	20 042	0	0	20 042
1000	Dobývání černého a hnědého uhlí, rašeliny	6 712	-1 868	20 702	25 546
1400	Dobývání a úprava ostatních nerostů	16 738	-2 698	0	14 040
1500	Výroba potravin a nápojů	541 350	-95 905	258 551	703 996
1600	Zpracování tabáku	19 021	572 400	0	591 421
1700	Textilní průmysl	105 380	-68 336	12 892	49 936
1800	Oděvní průmysl, zpracování a barvení kožešin	1 783	0	0	1 783
2000	Průmysl dřevařský a korkařský kromě výroby nábytku; výroba košů a proutěného zboží	10 820	-2 637	0	8 183
2100	Výroba vlákniny, papíru a lepenky	226 043	52 557	0	278 600
2200	Vydavatelství, tisk a reprodukce zvukových a obrazových map	60 360	-3 855	30 238	86 743
2400	Výroba chemických výrobků	607 482	153 819	121 960	883 261
2500	Výroba pryžových a plastových výrobků	94 820	-28 924	9 788	75 684
2600	Výroba ostatních nekovových minerálních výrobků	915 859	-20 814	46 832	941 876
2700	Výroba kovů vč. hutního zpracování	91 643	27 051	4 143	122 837
2800	Výroba kov.konstrukcí a kovářel.výrobků kromě výroby strojů a zařízení	306 419	114 952	16 341	437 712
2900	Výroba strojů a zařízení	353 301	-146 107	37 010	244 204
3100	Výroba elektrických strojů a přístrojů jinde neuvedených	11 215	21 699	64 624	97 538
3200	Výroba radiových, televizních a spojových zařízení a přístrojů	297	2 364	0	2 661
3300	Výroba zdravotnických, přesných, optických a časoměrných přístrojů	3 274	-579	1 336	4 031
3400	Výroba dvoustopých motorových vozidel, přívěsů a návěsů	126 387	-514 492	0	-388 105
3500	Výroba ostatních dopravních zařízení	595	0	0	595
3600	Výroba nábytku; ostatní zpracovatelský průmysl	7 912	-1 420	9 286	15 778
3700	Zpracování druhotných surovin	818	-616	2 695	2 897
4000	Výroba a rozvod elektřiny, plynu, páry a teplé vody, výroba chladu	987	3 412	0	4 399
4100	Úprava a rozvod vody	64	-20	0	44
4500	Stavebnictví	217 193	44 181	5 597	266 971
5000	Prodej, údržba a opravy motorových vozidel a prodej pohonných hmot	338 152	87 933	75	426 161
5100	Velkoobchod a zprostředkování velkoobchodu (kromě motor.vozidel)	8 172 922	2 562 751	1 746 091	12 481 764
5200	Maloobchod, opravy spotřebního zboží (kromě motor.vozidel)	355 425	-602 849	485 587	238 163
5500	Pohostinství a ubytování	66 921	-40 567	2 061	28 415
6000	Pozemní doprava a potrubní přeprava	3 463	3 577	2 394	9 434
6100	Vodní doprava	17 097	-14 415	9 552	12 234
6300	Vedlejší a pomocná činnost v dopravě; činnosti cestovních kanceláří	524 492	-39 820	101 145	585 817
6400	Činnost poštovní a telekomunikační	279 516	-36 522	0	242 994
6500	Peněžnictví	14 627 217	447 060	89 845	15 164 122
6600	Pojišťovnictví (kromě sociálního zabezpečení)	487 376	-47 755	0	439 622
6700	Činnosti související s úvěry a pojišťovnictvím	394 099	-39 709	0	354 390
7000	Činnosti v oblasti nemovitosti	1 301 672	99 310	163 746	1 564 728
7100	Pronájem strojů a přístrojů bez obsluhujícího personálu, pronájem zboží osobní potřeby a pro domácnost	11 781	-30 334	829	-17 724
7200	Zpracování dat a související činnosti	5 014	24 560	2 487	32 061
7300	Výzkum a vývoj	47 402	14	0	47 416
7400	Služby převážně pro podniky	2 730 039	243 168	187 926	3 161 133
9000	Odstraňování odpadních vod a pevného odpadu, čištění města	25 415	-1 585	100	23 930
9200	Rekreační, kulturní a sportovní činnosti	423 017	48 653	819	472 489
9300	Ostatní služby	1 121 113	180 075	107 839	1 409 027

2. STAV TUZEMSKÝCH PŘÍMÝCH INVESTIC V ZAHRANIČÍ K 31.12.2001

2.3. Ekonomické sektory - odvětví

v tis. CZK

Kód	OKEČ	Název	Základní kapitál	Reinvestovaný zisk	Ostatní kapitál	Celkem
0595	01-05	ZEMĚDĚLSTVÍ, LESNICTVÍ, RYBOLOV	26 389	860	0	27 250
1495	10-14	DOBÝVÁNÍ NEROSTŮ	23 450	-4 566	20 702	39 586
3995	15-37	ZPRACOVATELSKÝ PRŮMYSL	3 484 779	61 155	615 696	4 161 631
		<i>z toho</i>				
1605	15-16	Výroba potravin a nápojů, zpracování tabáku	560 371	476 495	258 551	1 295 417
1805	17-18	Textil, oděvy	107 163	-68 336	12 892	51 719
1900	19	Činění a úprava usní, výroba brašnářského, sedlářského zboží a obuvi	0	0	0	0
2205	20-22	Dřevařský průmysl, výroba papíru, vydavatelství a tisk	297 223	46 064	30 238	373 525
2595	23-25	Rafinérské zpracování ropy, chemické, pryžové a plastové výrobky	702 302	124 895	131 748	958 944
2600	26	Výroba ostatních nekovových minerálních výrobků	915 859	-20 814	46 832	941 876
2805	27-28	Kovy, kovové výrobky	398 062	142 003	20 484	560 550
2900	29	Výroba strojů a zařízení	353 301	-146 107	37 010	244 204
3100	31	Výroba elektrických strojů a přístrojů jinde neuvedených	11 215	21 699	64 624	97 538
3295	30,32	Kancelářské stroje a počítače, radiová, televizní a spojová zařízení	297	2 364	0	2 661
3300	33	Výroba zdravotnických, přesných, optických a časoměrných přístrojů	3 274	-579	1 336	4 031
3400	34	Výroba dvoustopých motorových vozidel, přívěsů a návěsů	126 387	-514 492	0	-388 105
3500	35	Výroba ostatních dopravních zařízení	595	0	0	595
3600	36	Výroba nábytku; ostatní zpracovatelský průmysl	7 912	-1 420	9 286	15 778
3700	37	Zpracování druhotných surovin	818	-616	2 695	2 897
4195	40-41	ELEKTŘINA, PLYN, VODA	1 051	3 392	0	4 443
4500	45	STAVEBNICTVÍ	217 193	44 181	5 597	266 971
5295	50-52	OBCHOD A OPRAVY	8 866 499	2 047 835	2 231 753	13 146 087
5500	55	POHOSTINSTVÍ A UBYTOVÁNÍ	66 921	-40 567	2 061	28 415
6495	60-64	DOPRAVA A TELEKOMUNIKACE	824 568	-87 179	113 091	850 480
6895	65-67	FINANČNÍ ZPROSTŘEDKOVÁNÍ	15 508 692	359 596	89 845	15 958 133
7395	70-74	NEMOVITOSTI A SLUŽBY PRO PODNIKY	4 095 908	336 719	354 988	4 787 614
9995	75-99	OSTATNÍ SLUŽBY	1 569 545	227 143	108 758	1 905 445
9996		Nezařazeno	0	0	0	0
9999		CELKEM	34 684 995	2 948 569	3 542 491	41 176 055

2. STAV TUZEMSKÝCH PŘÍMÝCH INVESTIC V ZAHRANIČÍ K 31.12.2001

2.4. Ekonomické zóny - jednotlivé země

v tis. CZK

Kód	Název	Základní kapitál	Reinvestovaný zisk	Ostatní kapitál	Celkem
A1	SVĚT CELKEM	34 684 995	2 948 569	3 542 491	41 176 055
E1	Evropa	25 482 655	1 002 488	1 990 599	28 475 742
D2	Evropská unie	2 900 220	1 337 405	307 398	4 545 022
BE	Belgie	3 686	40	144	3 870
DK	Dánsko	1 948	1 588	0	3 535
FI	Finsko	96 937	-48 631	37 653	85 959
FR	Francie	47 050	-6 341	0	40 709
IE	Irsko	34 921	120 389	0	155 310
IT	Itálie	22 660	391 139	4 046	417 845
LU	Lucembursko	533 196	3 416	0	536 612
DE	Německo	1 210 753	-152 880	51 349	1 109 221
NL	Nizozemí	280 892	1 077 534	1 000	1 359 426
PT	Portugalsko	1 777	0	0	1 777
AT	Rakousko	120 525	-6 617	49 499	163 407
GR	Řecko	638	0	0	638
ES	Španělsko	12 847	12 999	19 180	45 026
SE	Švédsko	1 394	7 637	0	9 031
GB	Velká Británie	530 997	-62 867	144 527	612 657
A5	EFTA	8 385 976	-31 848	0	8 354 128
LI	Lichtenštejnsko	8 335 343	-320	0	8 335 023
NO	Norsko	5 084	-117 716	0	-112 632
CH	Švýcarsko	45 549	86 188	0	131 737
E2	Ostatní evropské země	14 196 459	-303 068	1 683 201	15 576 592
BY	Bělorusko	60 633	2 388	-950	62 071
BA	Bosna a Hercegovina	31 440	3 595	7 290	42 325
BG	Bulharsko	88 890	-10 209	24 692	103 373
GI	Gibraltar	1 450	0	0	1 450
GG	Guernsey	245 467	0	0	245 467
HR	Chorvatsko	90 031	-82 319	49 899	57 611
JE	Jersey	1 088	0	0	1 088
YU	Jugoslávie	71 232	1 707	0	72 939
CY	Kypr	288 911	6 584	0	295 495
LT	Litva	10 515	-3 837	386	7 064
LV	Lotyšsko	134	1 938	0	2 072
HU	Maďarsko	1 683 799	146 168	-25 937	1 804 029
MD	Moldavie	3 803	810	0	4 613
PL	Polsko	2 193 880	-493 757	486 711	2 186 834
RO	Rumunsko	16 109	-2 703	14 824	28 230
RU	Rusko	301 918	4 355	21 547	327 820
SK	Slovensko	8 483 884	228 793	1 076 912	9 789 590
SI	Slovinsko	84 676	15 632	0	100 308
UA	Ukrajina	538 599	-122 212	27 827	444 214
E4	Afrika	275	3 282	0	3 557
E6	Ostatní africké země	275	3 282	0	3 557
GN	Guinea	57	0	0	57
NG	Nigérie	218	3 282	0	3 500
E7	Amerika	5 675 564	-1 736 162	342 982	4 282 384
E8	Severní Amerika	1 431 009	-1 311 984	252 910	371 935
CA	Kanada	365 668	-362 368	4 247	7 547
US	Spojené státy americké	1 065 341	-949 616	248 663	364 388
E9	Střední Amerika	3 864 044	-52 205	-12 954	3 798 885
VG	Britské Panenské ostrovy	3 810 110	-64 407	-12 954	3 732 749
KY	Kajmanské ostrovy	1 813	0	0	1 813
CR	Kostarika	30 043	12 203	0	42 246
MX	Mexiko	21 860	0	0	21 860
AN	Nizozemské Antily	218	0	0	218
F1	Jižní Amerika	380 511	-371 973	103 026	111 564
AR	Argentina	164 267	-183 252	0	-18 984
BR	Brazílie	164 902	-166 343	83 669	82 228
CL	Chile	33 186	-45 669	19 357	6 874
PE	Peru	18 156	23 290	0	41 446

2. STAV TUZEMSKÝCH PŘÍMÝCH INVESTIC V ZAHRANIČÍ K 31.12.2001

2.4. Ekonomické zóny - jednotlivé země

v tis. CZK

Kód	Název	Základní kapitál	Reinvestovaný zisk	Ostatní kapitál	Celkem
F2	Asie	3 427 453	3 792 740	1 208 910	8 429 103
F3	Země Blízkého a Středního východu	2 975 889	3 479 502	999 662	7 455 053
IR	Írán	13 434	-8 136	0	5 298
F4	Země Arabského zálivu	2 962 219	3 504 436	895 224	7 361 879
AE	Spojené arabské emiráty	2 962 219	3 504 436	895 224	7 361 879
F5	Ostatní země Blízkého a Středního východu	236	-16 798	104 438	87 876
GE	Gruzie	235	-16 862	104 438	87 811
LB	Libanon	1	64	0	65
F6	Ostatní asijské země	451 564	313 238	209 248	974 050
CN	Čína	233 772	-133 679	30 827	130 919
HK	Hongkong	444	433 143	62 783	496 370
IN	Indie	86 732	-44 152	8 557	51 137
KZ	Kazachstán	46 392	-31 265	89 941	105 068
MY	Malajsie	1 064	0	0	1 064
MN	Mongolsko	673	0	0	673
MM	Myanmar	2 748	-6 404	0	-3 656
SG	Singapur	6 250	76 101	0	82 351
TM	Turkmenistán	2 173	0	-382	1 791
UZ	Uzbekistán	71 316	19 495	17 522	108 333
F7	Oceánie a polární oblasti	99 049	-113 780	0	-14 731
AU	Austrálie	99 049	-113 780	0	-14 731
U2	EUR-11	2 365 881	1 391 047	162 871	3 919 799
A8	OECD	16 864 333	-238 684	2 097 994	18 723 644
B1	NAFTA	1 452 869	-1 311 984	252 910	393 795
D6	CCs	12 850 798	-111 392	1 577 588	14 316 994
A9	CEE	12 754 590	-194 993	1 634 777	14 194 374

2. STAV TUZEMSKÝCH PŘÍMÝCH INVESTIC V ZAHRANIČÍ K 31.12.2001

2.5. Ekonomické zóny celkem

v tis. CZK

Kód	Název	Základní kapitál	Reinvestovaný zisk	Ostatní kapitál	Celkem
A1	Svět	34 684 995	2 948 569	3 542 491	41 176 055
D2	Evropská unie	2 900 220	1 337 405	307 398	4 545 022
A5	EFTA	8 385 976	-31 848	0	8 354 128
E2	Ostatní evropské země	14 196 459	-303 068	1 683 201	15 576 592
E6	Ostatní africké země	275	3 282	0	3 557
E8	Severní Amerika	1 431 009	-1 311 984	252 910	371 935
E9	Střední Amerika	3 864 044	-52 205	-12 954	3 798 885
F1	Jižní Amerika	380 511	-371 973	103 026	111 564
F3	Země Blízkého a Středního východu	2 975 889	3 479 502	999 662	7 455 053
F4	Země Arabského zálivu	2 962 219	3 504 436	895 224	7 361 879
F5	Ostatní země Blízkého a Středního východu	236	-16 798	104 438	87 876
F6	Ostatní asijské země	451 564	313 238	209 248	974 050
F7	Oceánie a polární oblasti	99 049	-113 780	0	-14 731
A8	OECD	16 864 333	-238 684	2 097 994	18 723 644

3. STAV PŘÍMÝCH ZAHRANIČNÍCH INVESTIC V ČESKÉ REPUBLICĚ K 31.12.2001

3.1. Jednotlivé země

v tis. CZK

Kód	Název	Základní kapitál	Reinvestovaný zisk	Ostatní kapitál	Celkem
A1	Svět	706 409 950	131 127 297	144 797 708	982 334 954
AD	Andorra	48 725	-8 765	0	39 960
AU	Austrálie	45 916	-89 105	11 613	-31 576
BS	Bahamy	28 773	-5 127	10 918	34 564
BE	Belgie	17 950 646	18 618 557	5 456 389	42 025 592
BY	Bělorusko	7 466	-3 712	2 011	5 766
BM	Bermudy	35 059	0	0	35 059
BA	Bosna a Hercegovina	1 554	1 572	0	3 126
VG	Britské Panenské ostrovy	1 368 888	-294 592	219 983	1 294 280
BG	Bulharsko	1 200	6 116	0	7 316
CN	Čína	11 700	-537	323 418	334 581
DK	Dánsko	2 608 261	928 869	1 246 255	4 783 385
FI	Finsko	2 420 005	2 129 036	93 809	4 642 850
FR	Francie	44 563 505	14 438 599	5 786 187	64 788 290
GI	Gibraltar	1 425	-870	120	675
GG	Guernsey	554 882	-136 852	-10 509	407 521
HK	Hongkong	100	290	0	390
HR	Chorvatsko	8 375	-3 576	0	4 799
IN	Indie	51 630	-16 469	0	35 161
ID	Indonésie	19 815	3 381	-17 568	5 628
IE	Irsko	1 214 526	-268 848	1 105 118	2 050 796
IT	Itálie	4 900 163	-101 961	1 201 258	5 999 460
IL	Izrael	16 330	4 005	3 196	23 531
JP	Japonsko	8 166 114	-1 088 487	390 863	7 468 489
JE	Jersey	908 003	-247 896	350 982	1 011 089
ZA	Jižní Afrika	12 048	-7 226	375	5 197
JO	Jordánsko	40 599	1 734	-7 123	35 211
YU	Jugoslávie	1 120	-326	2 626	3 420
KY	Kajmanské ostrovy	1 441 219	860 087	-1 242	2 300 063
CA	Kanada	1 021 623	-140 155	4 407 865	5 289 333
KZ	Kazachstán	490	-32	0	458
KR	Korejská republika	265 747	0	0	265 747
CY	Kypr	8 696 701	-265 532	453 996	8 885 165
LR	Liberie	27 174	-4 504	0	22 670
LI	Lichtenštejnsko	1 075 587	278 940	385 506	1 740 033
LU	Lucembursko	11 366 350	-1 582 607	2 983 024	12 766 767
HU	Maďarsko	2 850 666	39 936	257 831	3 148 433
MY	Malajsie	462 000	66 170	0	528 170
MT	Malta	2 790 461	767 249	465 460	4 023 170
MX	Mexiko	1 500	-29 826	56 504	28 178
DE	Německo	161 843 654	45 217 880	30 246 591	237 308 125
NP	Nepál	350	-25	0	325
NU	Niue	26 646	21	0	26 667
NL	Nizozemí	215 500 181	33 689 004	37 765 872	286 955 057
AN	Nizozemské Antily	27 500	13 984	0	41 484
NO	Norsko	2 736 378	141 678	408 269	3 286 325
IM	Ostrov Man	437 390	27 873	-140 087	325 176
PA	Panama	18 708	-7 085	126 994	138 617
PL	Polsko	917 626	82 971	-3 933	996 664
PT	Portugalsko	32 310	1 406	28 845	62 561
AT	Rakousko	74 791 874	8 730 629	14 655 193	98 177 695
RU	Rusko	774 991	-284 985	161 535	651 541
GR	Řecko	252 758	-103 196	5 700	155 262
SM	San Marino	12 662	-9 469	0	3 193
SA	Saúdská Arábie	17 230	-759	10 878	27 349
SC	Seychely	119 411	-19 032	0	100 379
SG	Singapur	1 200	-581	0	619
SK	Slovensko	8 070 847	-1 368 310	62 595	6 765 131
SI	Slovinsko	378 886	-43 627	32 758	368 017
US	Spojené státy americké	40 711 343	8 633 341	13 547 763	62 892 447
VC	Svatý Vincenc a Grenadiny	1 460	560	0	2 020
ES	Španělsko	2 004 213	126 228	91 552	2 221 993
SE	Švédsko	5 700 667	-1 359 101	3 874 085	8 215 651
CH	Švýcarsko	33 542 588	269 369	4 697 926	38 509 883
TW	Tchaj-wan	1 312 001	-536 067	0	775 934
TR	Turecko	3 500	-4 569	5 652	4 583
UA	Ukrajina	23 440	-13 047	4 484	14 878
GB	Velká Británie	42 161 789	4 094 670	14 036 173	60 292 632
VN	Vietnam	2 000	0	0	2 000

3. STAV PŘÍMÝCH ZAHRANIČNÍCH INVESTIC V ČESKÉ REPUBLICE K 31.12.2001

3.2. Ekonomická odvětví

v tis. CZK

Kód	Název	Základní kapitál	Reinvestovaný zisk	Ostatní kapitál	Celkem
9999	CELKEM	706 409 950	131 127 297	144 797 708	982 334 954
0100	Zemědělství, myslivost a související činnosti	803 696	-48 304	269 102	1 024 495
0200	Lesnictví, těžba dřeva a přidružené činnosti	596 809	-12 637	0	584 172
0500	Rybolov, chov ryb, přidružené činnosti v rámci rybolovu	112 851	-1 525	0	111 326
1000	Dobývání černého a hnědého uhlí, rašeliny	9 196 471	550 612	4 829	9 751 912
1100	Dobývání ropy, zemního plynu, bitumenních homin a související činnosti	288 444	344 428	0	632 872
1400	Dobývání a úprava ostatních nerostů	5 016 839	889 412	552 871	6 459 123
1500	Výroba potravin a nápojů	26 463 163	2 441 993	7 469 347	36 374 503
1600	Zpracování tabáku	4 907 355	1 924 992	190 000	7 022 347
1700	Textilní průmysl	7 847 510	-942 607	3 574 541	10 479 444
1800	Oděvní průmysl, zpracování a barvení kožešin	1 479 495	-370 801	899 689	2 008 383
1900	Činění a úprava usní, výroba brašnářského a sedlářského zboží a obuvi	377 415	-50 979	86 843	413 279
2000	Průmysl dřevařský a korkařský kromě výroby nábytku; výroba košů a proutěného zboží	3 137 745	1 604 550	905 951	5 648 246
2100	Výroba vlákniny, papíru a lepenky	15 107 169	2 234 988	1 203 173	18 545 330
2200	Vydavatelství, tisk a reprodukce zvukových a obrazových map	7 355 525	-10 424	794 696	8 139 796
2300	Koksování, rafinérské zpracování ropy, výroba jaderných paliv, radioaktivních prvků a sloučenin	4 617 128	3 891 418	0	8 508 546
2400	Výroba chemických výrobků	13 231 083	6 071 949	3 506 561	22 809 593
2500	Výroba pryžových a plastových výrobků	11 554 907	8 966 356	2 196 621	22 717 883
2600	Výroba ostatních nekovových minerálních výrobků	35 080 571	12 383 717	4 599 230	52 063 518
2700	Výroba kovů vč. hutního zpracování	10 675 387	-492 519	1 774 114	11 956 981
2800	Výroba kov.konstrukcí a kodověl.výrobků kromě výroby strojů a zařízení	15 593 671	2 105 865	3 911 615	21 611 151
2900	Výroba strojů a zařízení	10 303 060	2 470 134	2 807 229	15 580 423
3000	Výroba kancelářských strojů a počítačů (vč. přístrojů na zpracování dat)	5 893	31 882	0	37 775
3100	Výroba elektrických strojů a přístrojů jinde neuvedených	16 288 906	6 002 525	4 328 938	26 620 370
3200	Výroba radiových, televizních a spojových zařízení a přístrojů	7 749 184	-304 458	10 019 529	17 464 255
3300	Výroba zdravotnických, přesných, optických a časoměrných přístrojů	2 973 748	1 087 202	3 129 683	7 190 634
3400	Výroba dvoustupňových motorových vozidel, přívěsů a návěsů	31 390 329	17 277 624	13 160 199	61 828 151
3500	Výroba ostatních dopravních zařízení	7 472 337	-665 300	1 463 948	8 270 985
3600	Výroba nábytku; ostatní zpracovatelský průmysl	1 678 591	951 518	732 471	3 362 580
3700	Zpracování druhotných surovin	459 477	-13 310	-60 275	385 893
4000	Výroba a rozvod elektřiny, plynu, páry a teplé vody, výroba chladu	32 796 988	16 133 455	790 565	49 721 008
4100	Úprava a rozvod vody	7 921 410	2 353 648	0	10 275 058
4500	Stavebnictví	9 634 498	2 869 898	1 918 044	14 422 440
5000	Prodej, údržba a opravy motorových vozidel a prodej pohonných hmot	9 584 246	2 305 198	1 417 146	13 306 590
5100	Velkoobchod a zprostředkování velkoobchodu (kromě motor.vozidel)	65 783 675	-1 874 327	18 038 057	81 947 405
5200	Maloobchod, opravy spotřebního zboží (kromě motor.vozidel)	49 967 518	-7 222 544	10 009 493	52 754 467
5500	Pohostinství a ubytování	6 374 661	-1 730 247	2 371 523	7 015 938
6000	Pozemní doprava a potrubní přeprava	2 196 080	-145 414	59 126	2 109 791
6100	Vodní doprava	449 616	-1 948	-3 970	443 698
6200	Letecká a kosmická doprava	10 690	-207	9 948	20 432
6300	Vedlejší a pomocná činnost v dopravě; činnosti cestovních kanceláří	1 052 835	614 855	925 672	2 593 362
6400	Činnost poštovní a telekomunikační	74 015 108	18 097 877	4 546 546	96 659 531
6500	Peněžnictví	72 463 849	36 713 935	2 937 551	112 115 335
6600	Pojišťovnictví (kromě sociálního zabezpečení)	21 754 284	7 584 353	-72 374	29 266 264
6700	Činnosti související s úvěry a pojišťovnictvím	4 032 202	-26 938	944	4 006 208
7000	Činnosti v oblasti nemovitostí	35 752 065	-4 776 417	20 875 455	51 851 104
7100	Pronájem strojů a přístrojů bez obsluhujícího personálu, pronájem zboží osobní potřeby a pro domácnost	1 500 335	261 998	3 457 916	5 220 249
7200	Zpracování dat a související činnosti	3 096 152	195 830	2 212 906	5 504 888
7300	Výzkum a vývoj	528 237	245 536	85 966	859 740
7400	Služby převážně pro podniky	45 414 295	-2 912 997	6 045 323	48 546 622
8000	Školství	89 055	55 935	10 753	155 744
8500	Zdravotnictví, veterinární a sociální činnosti	1 261 250	244 035	54 583	1 559 868
9000	Odstraňování odpadních vod a pevného odpadu, čištění města	7 352 121	-4 429 054	106 255	3 029 322
9100	Činnosti organizací společenských	10 418	2	0	10 420
9200	Rekreační, kulturní a sportovní činnosti	1 065 897	-1 555 783	1 397 332	907 446
9300	Ostatní služby	537 703	-191 684	82 041	428 060

3. STAV PŘÍMÝCH ZAHRANIČNÍCH INVESTIC V ČESKÉ REPUBLICE K 31.12.2001

3.3. Ekonomické sektory - odvětví

v tis. CZK

Kód	OKEČ	Název	Základní kapitál	Reinvestovaný zisk	Ostatní kapitál	Celkem
0595	01-05	ZEMĚDĚLSTVÍ, LESNICTVÍ, RYBOLOV	1 513 357	-62 466	269 102	1 719 993
1495	10-14	DOBÝVÁNÍ NEROSTŮ	14 501 754	1 784 452	557 700	16 843 906
3995	15-37	ZPRACOVATELSKÝ PRŮMYSL	235 749 648	66 596 315	66 694 103	369 040 066
		<i>z toho</i>				
1605	15-16	Výroba potravin a nápojů, zpracování tabáku	31 370 518	4 366 986	7 659 347	43 396 851
1805	17-18	Textil, oděvy	9 327 005	-1 313 408	4 474 230	12 487 827
1900	19	Činění a úprava usní, výroba brašnářského, sedlářského zboží a obuvi	377 415	-50 979	86 843	413 279
2205	20-22	Dřevařský průmysl, výroba papíru, vydavatelství a tisk	25 600 439	3 829 113	2 903 820	32 333 372
2595	23-25	Rafinérské zpracování ropy, chemické, pryžové a plastové výrobky	29 403 118	18 929 723	5 703 182	54 036 022
2600	26	Výroba ostatních nekovových minerálních výrobků	35 080 571	12 383 717	4 599 230	52 063 518
2805	27-28	Kovy, kovové výrobky	26 269 057	1 613 346	5 685 729	33 568 132
2900	29	Výroba strojů a zařízení	10 303 060	2 470 134	2 807 229	15 580 423
3100	31	Výroba elektrických strojů a přístrojů jinde neuvedených	16 288 906	6 002 525	4 328 938	26 620 370
3295	30,32	Kancelářské stroje a počítače, radiová, televizní a spojovací zařízení	7 755 077	-272 576	10 019 529	17 502 030
3300	33	Výroba zdravotnických, přesných, optických a časoměrných přístrojů	2 973 748	1 087 202	3 129 683	7 190 634
3400	34	Výroba dvoustopých motorových vozidel, přívěsů a návěsů	31 390 329	17 277 624	13 160 199	61 828 151
3500	35	Výroba ostatních dopravních zařízení	7 472 337	-665 300	1 463 948	8 270 985
3600	36	Výroba nábytku; ostatní zpracovatelský průmysl	1 678 591	951 518	732 471	3 362 580
3700	37	Zpracování druhotných surovin	459 477	-13 310	-60 275	385 893
4195	40-41	ELEKTŘINA, PLYN, VODA	40 718 398	18 487 103	790 565	59 996 066
4500	45	STAVEBNICTVÍ	9 634 498	2 869 898	1 918 044	14 422 440
5295	50-52	OBCHOD A OPRAVY	125 335 439	-6 791 673	29 464 696	148 008 462
5500	55	POHOSTINSTVÍ A UBYTOVÁNÍ	6 374 661	-1 730 247	2 371 523	7 015 938
6495	60-64	DOPRAVA A TELEKOMUNIKACE	77 724 329	18 565 163	5 537 322	101 826 814
6895	65-67	FINANČNÍ ZPROSTŘEDKOVÁNÍ	98 250 335	44 271 350	2 866 122	145 387 807
7395	70-74	NEMOVITOSTI A SLUŽBY PRO PODNIKY	86 291 085	-6 986 049	32 677 567	111 982 603
9995	75-99	OSTATNÍ SLUŽBY	10 316 445	-5 876 550	1 650 964	6 090 859
9996		Nezařazeno	0	0	0	0
9999		CELKEM	706 409 950	131 127 297	144 797 708	982 334 954

3. STAV PŘÍMÝCH ZAHRANIČNÍCH INVESTIC V ČESKÉ REPUBLICE K 31.12.2001

3.4. Ekonomické zóny - jednotlivé země

v tis. CZK

Kód	Název	Základní kapitál	Reinvestovaný zisk	Ostatní kapitál	Celkem
A1	SVĚT CELKEM	706 409 950	131 127 297	144 797 708	982 334 954
E1	Evropa	651 155 375	123 783 332	125 713 271	900 651 979
D2	Evropská unie	587 310 903	124 559 164	118 576 050	830 446 116
BE	Belgie	17 950 646	18 618 557	5 456 389	42 025 592
DK	Dánsko	2 608 261	928 869	1 246 255	4 783 385
FI	Finsko	2 420 005	2 129 036	93 809	4 642 850
FR	Francie	44 563 505	14 438 599	5 786 187	64 788 290
IE	Irsko	1 214 526	-268 848	1 105 118	2 050 796
IT	Itálie	4 900 163	-101 961	1 201 258	5 999 460
LU	Lucembursko	11 366 350	-1 582 607	2 983 024	12 766 767
DE	Německo	161 843 654	45 217 880	30 246 591	237 308 125
NL	Nizozemí	215 500 181	33 689 004	37 765 872	286 955 057
PT	Portugalsko	32 310	1 406	28 845	62 561
AT	Rakousko	74 791 874	8 730 629	14 655 193	98 177 695
GR	Řecko	252 758	-103 196	5 700	155 262
ES	Španělsko	2 004 213	126 228	91 552	2 221 993
SE	Švédsko	5 700 667	-1 359 101	3 874 085	8 215 651
GB	Velká Británie	42 161 789	4 094 670	14 036 173	60 292 632
A5	EFTA	37 354 552	689 987	5 491 701	43 536 240
LI	Lichtenštejnsko	1 075 587	278 940	385 506	1 740 033
NO	Norsko	2 736 378	141 678	408 269	3 286 325
CH	Švýcarsko	33 542 588	269 369	4 697 926	38 509 883
E2	Ostatní evropské země	26 489 920	-1 465 818	1 645 520	26 669 623
AD	Andorra	48 725	-8 765	0	39 960
BY	Bělorusko	7 466	-3 712	2 011	5 766
BA	Bosna a Hercegovina	1 554	1 572	0	3 126
BG	Bulharsko	1 200	6 116	0	7 316
GI	Gibraltar	1 425	-870	120	675
GG	Guernsey	554 882	-136 852	-10 509	407 521
HR	Chorvatsko	8 375	-3 576	0	4 799
JE	Jersey	908 003	-247 896	350 982	1 011 089
YU	Jugoslávie	1 120	-326	2 626	3 420
CY	Kypr	8 696 701	-265 532	453 996	8 885 165
HU	Maďarsko	2 850 666	39 936	257 831	3 148 433
MT	Malta	2 790 461	767 249	465 460	4 023 170
IM	Ostrov Man	437 390	27 873	-140 087	325 176
PL	Polsko	917 626	82 971	-3 933	996 664
RU	Rusko	774 991	-284 985	161 535	651 541
SM	San Marino	12 662	-9 469	0	3 193
SK	Slovensko	8 070 847	-1 368 310	62 595	6 765 131
SI	Slovinsko	378 886	-43 627	32 758	368 017
TR	Turecko	3 500	-4 569	5 652	4 583
UA	Ukrajina	23 440	-13 047	4 484	14 878
E4	Afrika	158 633	-30 762	375	128 247
E6	Ostatní africké země	158 633	-30 762	375	128 247
ZA	Jižní Afrika	12 048	-7 226	375	5 197
LR	Liberie	27 174	-4 504	0	22 670
SC	Seychely	119 411	-19 032	0	100 379
E7	Amerika	44 656 074	9 031 187	18 368 784	72 056 045
E8	Severní Amerika	41 732 966	8 493 186	17 955 628	68 181 780
CA	Kanada	1 021 623	-140 155	4 407 865	5 289 333
US	Spojené státy americké	40 711 343	8 633 341	13 547 763	62 892 447
E9	Střední Amerika	2 923 107	538 001	413 157	3 874 265
BS	Bahamy	28 773	-5 127	10 918	34 564
BM	Bermudy	35 059	0	0	35 059
VG	Britské Panenské ostrovy	1 368 888	-294 592	219 983	1 294 280
KY	Kajmanské ostrovy	1 441 219	860 087	-1 242	2 300 063
MX	Mexiko	1 500	-29 826	56 504	28 178
AN	Nizozemské Antily	27 500	13 984	0	41 484
PA	Panama	18 708	-7 085	126 994	138 617
VC	Svatý Vincenc a Grenadiny	1 460	560	0	2 020

3. STAV PŘÍMÝCH ZAHRANIČNÍCH INVESTIC V ČESKÉ REPUBLICE K 31.12.2001

3.4. Ekonomické zóny - jednotlivé země

v tis. CZK

Kód	Název	Základní kapitál	Reinvestovaný zisk	Ostatní kapitál	Celkem
F2	Asie	10 367 306	-1 567 377	703 664	9 503 593
F3	Země Blízkého a Středního východu	74 159	4 980	6 951	86 091
IL	Izrael	16 330	4 005	3 196	23 531
F4	Země Arabského zálivu	17 230	-759	10 878	27 349
SA	Saúdská Arábie	17 230	-759	10 878	27 349
F5	Ostatní země Blízkého a Středního východu	40 599	1 734	-7 123	35 211
JO	Jordánsko	40 599	1 734	-7 123	35 211
F6	Ostatní asijské země	10 293 146	-1 572 357	696 713	9 417 502
CN	Čína	11 700	-537	323 418	334 581
HK	Hongkong	100	290	0	390
IN	Indie	51 630	-16 469	0	35 161
ID	Indonésie	19 815	3 381	-17 568	5 628
JP	Japonsko	8 166 114	-1 088 487	390 863	7 468 489
KZ	Kazachstán	490	-32	0	458
KR	Korejská republika	265 747	0	0	265 747
MY	Malajsie	462 000	66 170	0	528 170
NP	Nepál	350	-25	0	325
SG	Singapur	1 200	-581	0	619
TW	Tchaj-wan	1 312 001	-536 067	0	775 934
VN	Vietnam	2 000	0	0	2 000
F7	Oceánie a polární oblasti	72 562	-89 084	11 613	-4 909
AU	Austrálie	45 916	-89 105	11 613	-31 576
NU	Niue	26 646	21	0	26 667
U2	EUR-11	536 840 186	120 894 725	99 419 537	757 154 448
A8	OECD	685 644 751	131 006 006	142 418 997	959 069 754
B1	NAFTA	41 734 466	8 463 360	18 012 132	68 209 958
D6	CCs	23 709 887	-785 765	1 274 358	24 198 480
A9	CEE	12 230 274	-1 285 244	351 877	11 296 907

3. STAV PŘÍMÝCH ZAHRANIČNÍCH INVESTIC V ČESKÉ REPUBLICĚ K 31.12.2001

3.5. Ekonomické zóny - jednotlivé země a ekonomická odvětví

v tis. CZK

Kód OKEČ	Název	Základní kapitál	Reinvestovaný zisk	Ostatní kapitál	Celkem
A1	SVĚT CELKEM	706 409 950	131 127 297	144 797 708	982 334 954
E1	EVROPA	651 155 375	123 783 332	125 713 271	900 651 979
D2	EVROPSKÁ UNIE	587 310 903	124 559 164	118 576 050	830 446 116
BE	Belgie	17 950 646	18 618 557	5 456 389	42 025 592
0100	Zemědělství, myslivost a související činnosti	139 514	25 720	26 273	191 507
1400	Dobývání a úprava ostatních nerostů	570 618	-19 943	6 830	557 505
1500	Výroba potravin a nápojů	1 935 299	-2 966 279	4 050 348	3 019 368
1700	Textilní průmysl	227 128	-81 277	369 030	514 881
1800	Oděvní průmysl, zpracování a barvení kožešin	11 937	1 604	3 963	17 504
2000	Průmysl dřevařský a korkařský kromě výroby nábytku; výroba košů a proutěného zboží	157 493	3 874	34 992	196 359
2100	Výroba vlákniny, papíru a lepenky	73 000	0	0	73 000
2400	Výroba chemických výrobků	80 000	0	0	80 000
2500	Výroba pryžových a plastových výrobků	45 415	-40 476	0	4 939
2600	Výroba ostatních nekovových minerálních výrobků	725	4 149	-154 553	-149 679
2700	Výroba kovů vč. hutního zpracování	208 000	-20 153	0	187 847
2800	Výroba kov.konstrukcí a kovoděl.výrobků kromě výroby strojů a zařízení	685 146	167 126	426 068	1 278 340
2900	Výroba strojů a zařízení	122 317	-76 951	0	45 366
3100	Výroba elektrických strojů a přístrojů jinde neuvedených	51 035	7 926	0	58 961
3200	Výroba radiových, televizních a spojových zařízení a přístrojů	100 000	104 920	0	204 920
3400	Výroba dvoustupňových motorových vozidel, přívěsů a návěsů	28 280	6 655	0	34 935
3600	Výroba nábytku; ostatní zpracovatelský průmysl	34 419	-10 713	1 901	25 607
4100	Úprava a rozvod vody	52 036	0	0	52 036
4500	Stavebnictví	300	11 574	0	11 874
5100	Velkoobchod a zprostředkování velkoobchodu (kromě motor.vozidel)	552 225	393 800	415 259	1 361 284
5200	Maloobchod, opravy spotřebního zboží (kromě motor.vozidel)	1 132 264	-69 109	110 697	1 173 853
5500	Pohostinství a ubytování	1 088	-2 413	19 106	17 781
6000	Pozemní doprava a potrubní přeprava	1 951	-3 444	32 702	31 208
6100	Vodní doprava	441 036	0	0	441 036
6300	Vedlejší a pomocná činnost v dopravě; činnosti cestovních kanceláří	7 164	12 664	-24 943	-5 116
6500	Peněžnictví	6 063 504	21 260 035	0	27 323 539
6600	Pojišťovnictví (kromě sociálního zabezpečení)	913 003	-177 123	0	735 880
6700	Činnosti související s úvěry a pojišťovnictvím	174 838	223 396	0	398 234
7000	Činnosti v oblasti nemovitostí	870 832	-54 838	104 989	920 983
7100	Pronájem strojů a přístrojů bez obsluhujícího personálu, pronájem zboží osobní potřeby a pro domácnost	34 000	-10 145	0	23 855
7200	Zpracování dat a související činnosti	244 719	520	0	245 239
7300	Výzkum a vývoj	8 443	0	0	8 443
7400	Služby převážně pro podniky	2 344 781	-28 071	20 098	2 336 808
9000	Odstraňování odpadních vod a pevného odpadu, čištění města	638 136	-44 470	13 629	607 295
DK	Dánsko	2 608 261	928 869	1 246 255	4 783 385
0100	Zemědělství, myslivost a související činnosti	7 824	6 791	15 950	30 565
1500	Výroba potravin a nápojů	528 942	149 389	174 259	852 590
1800	Oděvní průmysl, zpracování a barvení kožešin	300	-2 230	0	-1 930
2500	Výroba pryžových a plastových výrobků	5 100	33 136	0	38 236
2600	Výroba ostatních nekovových minerálních výrobků	639 505	273 207	192 243	1 104 955
3600	Výroba nábytku; ostatní zpracovatelský průmysl	232 629	30 929	153 399	416 957
5100	Velkoobchod a zprostředkování velkoobchodu (kromě motor.vozidel)	700 030	421 007	490 155	1 611 192
5200	Maloobchod, opravy spotřebního zboží (kromě motor.vozidel)	83 160	-75 235	108 695	116 620
6300	Vedlejší a pomocná činnost v dopravě; činnosti cestovních kanceláří	200	-18	0	182
6600	Pojišťovnictví (kromě sociálního zabezpečení)	61 693	24 571	0	86 264
7000	Činnosti v oblasti nemovitostí	1 100	18 111	81 402	100 613
7200	Zpracování dat a související činnosti	17 951	64 021	0	81 972
7400	Služby převážně pro podniky	10 577	35 249	76	45 902
8500	Zdravotnictví, veterinární a sociální činnosti	14 500	-6 371	30 000	38 129
9000	Odstraňování odpadních vod a pevného odpadu, čištění města	304 674	-40 929	0	263 745
9300	Ostatní služby	77	-2 759	76	-2 606
FI	Finsko	2 420 005	2 129 036	93 809	4 642 850
2100	Výroba vlákniny, papíru a lepenky	136 060	-30 627	419 687	525 120
2800	Výroba kov.konstrukcí a kovoděl.výrobků kromě výroby strojů a zařízení	312 483	885 270	-468 000	729 753
2900	Výroba strojů a zařízení	46 939	21 313	0	68 252
4500	Stavebnictví	1 621 578	1 131 060	0	2 752 638
5100	Velkoobchod a zprostředkování velkoobchodu (kromě motor.vozidel)	64 203	-37 229	20 166	47 140
5200	Maloobchod, opravy spotřebního zboží (kromě motor.vozidel)	500	99 645	0	100 145
6300	Vedlejší a pomocná činnost v dopravě; činnosti cestovních kanceláří	3 132	34 062	0	37 194

3. STAV PŘÍMÝCH ZAHRANIČNÍCH INVESTIC V ČESKÉ REPUBLICE K 31.12.2001

3.5. Ekonomické zóny - jednotlivé země a ekonomická odvětví

v tis. CZK

Kód OKEČ	Název	Základní kapitál	Reinvestovaný zisk	Ostatní kapitál	Celkem
	7000 Činnosti v oblasti nemovitostí	214 911	47 206	0	262 117
	7100 Pronájem strojů a přístrojů bez obsluhujícího personálu, pronájem zboží osobní potřeby a pro domácnost	200	-79 457	121 956	42 699
	7400 Služby převážně pro podniky	20 000	57 793	0	77 793
FR	Francie	44 563 505	14 438 599	5 786 187	64 788 290
	0100 Zemědělství, myslivost a související činnosti	23 725	-17 962	0	5 764
	1400 Dobývání a úprava ostatních nerostů	185 787	178	90 240	276 204
	1500 Výroba potravin a nápojů	5 225 257	1 359 808	934 611	7 519 676
	1700 Textilní průmysl	246 390	-31 507	198 735	413 618
	2000 Průmysl dřevařský a korkařský kromě výroby nábytku; výroba košů a proutěného zboží	64 671	10 028	0	74 699
	2100 Výroba vlákniny, papíru a lepenky	34 397	11 048	-639	44 806
	2200 Vydavatelství, tisk a reprodukce zvukových a obrazových map	4 000	0	0	4 000
	2400 Výroba chemických výrobků	101 243	547 899	0	649 142
	2500 Výroba pryžových a plastových výrobků	129 729	110 849	51 179	291 757
	2600 Výroba ostatních nekovových minerálních výrobků	1 565 446	522 656	53 535	2 141 636
	2800 Výroba kov.konstrukcí a kovoděl.výrobků kromě výroby strojů a zařízení	1 386 907	471 967	188 043	2 046 917
	2900 Výroba strojů a zařízení	1 192 715	1 649 928	198 043	3 040 686
	3100 Výroba elektrických strojů a přístrojů jinde neuvedených	1 693 953	304 967	123 674	2 122 594
	3200 Výroba radiových, televizních a spojových zařízení a přístrojů	19 025	-1 801	0	17 224
	3300 Výroba zdravotnických, přesných, optických a časoměrných přístrojů	42 890	14 239	1 382	58 511
	3400 Výroba dvoustopých motorových vozidel, přívěsů a návěsů	2 810 705	3 336 641	37 086	6 184 432
	3500 Výroba ostatních dopravních zařízení	1 100 000	-13 283	0	1 086 717
	4000 Výroba a rozvod elektřiny, plynu, páry a teplé vody, výroba chladu	3 309 045	2 528 246	0	5 837 291
	4100 Úprava a rozvod vody	4 014 838	1 492 249	0	5 507 088
	4500 Stavebnictví	2 946 771	656 151	235 150	3 838 072
	5000 Prodej, údržba a opravy motorových vozidel a prodej pohonných hmot	16 151	78 829	0	94 980
	5100 Velkoobchod a zprostředkování velkoobchodu (kromě motor.vozidel)	3 595 006	-406 977	1 123 646	4 311 674
	5200 Maloobchod, opravy spotřebního zboží (kromě motor.vozidel)	331 035	-251 493	165 295	244 838
	5500 Pohostinství a ubytování	65 728	-24 825	36 044	76 947
	6000 Pozemní doprava a potrubní přeprava	660	1 628	0	2 288
	6300 Vedlejší a pomocná činnost v dopravě; činnosti cestovních kanceláří	1 720	27 452	0	29 172
	6400 Činnost poštovní a telekomunikační	58 161	0	0	58 161
	6500 Peněžnictví	12 511 183	2 202 754	0	14 713 936
	6600 Pojišťovnictví (kromě sociálního zabezpečení)	506 000	20 646	0	526 646
	6700 Činnosti související s úvěry a pojišťovnictvím	33 000	0	0	33 000
	7000 Činnosti v oblasti nemovitostí	453 530	-53 530	1 709 722	2 109 722
	7100 Pronájem strojů a přístrojů bez obsluhujícího personálu, pronájem zboží osobní potřeby a pro domácnost	16 424	-2 548	141	14 017
	7200 Zpracování dat a související činnosti	80 517	-19 340	0	61 177
	7300 Výzkum a vývoj	59 443	3 952	0	63 395
	7400 Služby převážně pro podniky	524 184	137 833	528 066	1 190 084
	8000 Školství	28 000	-28 537	9 605	9 068
	9000 Odstraňování odpadních vod a pevného odpadu, čištění města	30 734	-36 125	19 249	13 858
	9200 Rekreační, kulturní a sportovní činnosti	55 725	-102 010	49 878	3 593
	9300 Ostatní služby	98 809	-61 413	33 502	70 899
IE	Irsko	1 214 526	-268 848	1 105 118	2 050 796
	2100 Výroba vlákniny, papíru a lepenky	80 950	-99 228	0	-18 278
	2400 Výroba chemických výrobků	0	0	606 789	606 789
	4100 Úprava a rozvod vody	6 471	1 019	0	7 489
	4500 Stavebnictví	14 329	2 383	0	16 712
	5100 Velkoobchod a zprostředkování velkoobchodu (kromě motor.vozidel)	51 864	353	117 384	169 601
	5200 Maloobchod, opravy spotřebního zboží (kromě motor.vozidel)	67 677	11 192	40 399	119 268
	6600 Pojišťovnictví (kromě sociálního zabezpečení)	251 000	-178 999	-20 945	51 056
	6700 Činnosti související s úvěry a pojišťovnictvím	490	0	0	490
	7000 Činnosti v oblasti nemovitostí	672 106	34 926	0	707 032
	7300 Výzkum a vývoj	4 800	-971	0	3 829
	7400 Služby převážně pro podniky	64 839	-39 523	361 491	386 807
IT	Itálie	4 900 163	-101 961	1 201 258	5 999 460
	1500 Výroba potravin a nápojů	100	-241 324	0	-241 224
	1700 Textilní průmysl	66 209	6 518	50 017	122 744
	1900 Činění a úprava usní, výroba brašnářského a sedlářského zboží a obuvi	950	4 391	0	5 341

3. STAV PŘÍMÝCH ZAHRANIČNÍCH INVESTIC V ČESKÉ REPUBLICĚ K 31.12.2001

3.5. Ekonomické zóny - jednotlivé země a ekonomická odvětví

v tis. CZK

Kód OKEČ	Název	Základní kapitál	Reinvestovaný zisk	Ostatní kapitál	Celkem
2000	Průmysl dřevařský a korkařský kromě výroby nábytku; výroba košů a proutěného zboží	130 728	-22 857	1 780	109 651
2100	Výroba vlákniny, papíru a lepenky	618	6	-462	162
2200	Vydavatelství, tisk a reprodukce zvukových a obrazových map	89 569	6 756	0	96 325
2500	Výroba pryžových a plastových výrobků	129 537	0	0	129 537
2600	Výroba ostatních nekovových minerálních výrobků	1 561 236	395 726	17 593	1 974 555
2700	Výroba kovů vč. hutního zpracování	845 562	-356 383	-59 684	429 495
2800	Výroba kov.konstrukcí a kovoděl.výrobních kromě výroby strojů a zařízení	159 923	109 138	-19 424	249 637
2900	Výroba strojů a zařízení	427 345	-25 201	0	402 144
3000	Výroba kancelářských strojů a počítačů (vč. přístrojů na zpracování dat)	400	-938	0	-538
3100	Výroba elektrických strojů a přístrojů jinde neuvedených	155 005	-81 764	245 882	319 124
3400	Výroba dvoustopých motorových vozidel, přívěsů a návěsů	82 700	435 005	249 886	767 591
3600	Výroba nábytku; ostatní zpracovatelský průmysl	46 461	-2 640	0	43 821
4500	Stavebnictví	12 000	2 765	0	14 765
5000	Prodej, údržba a opravy motorových vozidel a prodej pohonných hmot	123 679	-67 727	0	55 952
5100	Velkoobchod a zprostředkování velkoobchodu (kromě motor.vozidel)	257 036	-83 270	158 582	332 347
5200	Maloobchod, opravy spotřebního zboží (kromě motor.vozidel)	295 085	-37 740	192 412	449 757
5500	Pohostinství a ubytování	50 080	8 063	27 503	85 646
6400	Činnost poštovní a telekomunikační	200	-4	0	196
6500	Peněžnictví	122 060	-62 186	0	59 874
7000	Činnosti v oblasti nemovitostí	270 542	-113 766	334 258	491 034
7400	Služby převážně pro podniky	70 269	25 215	2 915	98 399
9000	Odstraňování odpadních vod a pevného odpadu, čištění města	1 500	-482	0	1 018
9200	Rekreační, kulturní a sportovní činnosti	1 370	739	0	2 109
LU	Lucembursko	11 366 350	-1 582 607	2 983 024	12 766 767
0200	Lesnictví, těžba dřeva a přidružené činnosti	24 000	-930	0	23 070
2000	Průmysl dřevařský a korkařský kromě výroby nábytku; výroba košů a proutěného zboží	56 206	6 996	0	63 202
2100	Výroba vlákniny, papíru a lepenky	900	-391	12 795	13 304
2200	Vydavatelství, tisk a reprodukce zvukových a obrazových map	458 935	169 501	0	628 436
2500	Výroba pryžových a plastových výrobků	103 100	37 908	0	141 008
2700	Výroba kovů vč. hutního zpracování	700 000	512 181	0	1 212 181
2800	Výroba kov.konstrukcí a kovoděl.výrobních kromě výroby strojů a zařízení	192 204	183 704	-39 350	336 559
2900	Výroba strojů a zařízení	366 083	-3 739	21 139	383 482
3100	Výroba elektrických strojů a přístrojů jinde neuvedených	1 314 105	525 660	1 177 044	3 016 810
3300	Výroba zdravotnických, přesných, optických a časoměrných přístrojů	85 066	-18 993	92 535	158 608
3400	Výroba dvoustopých motorových vozidel, přívěsů a návěsů	29 038	148 132	373 566	550 736
3500	Výroba ostatních dopravních zařízení	210 529	-584 746	0	-374 217
4000	Výroba a rozvod elektriny, plynu, páry a teplé vody, výroba chladu	840	0	0	840
4500	Stavebnictví	8 284	1 714	0	9 998
5000	Prodej, údržba a opravy motorových vozidel a prodej pohonných hmot	482	-652	0	-170
5100	Velkoobchod a zprostředkování velkoobchodu (kromě motor.vozidel)	418 395	207 280	291 612	917 288
5200	Maloobchod, opravy spotřebního zboží (kromě motor.vozidel)	320 630	21 053	92 081	433 764
5500	Pohostinství a ubytování	13 612	-29 381	103 436	87 667
6000	Pozemní doprava a potrubní přeprava	1 050	-1 855	18 633	17 829
6200	Letecká a kosmická doprava	1 000	-211	0	789
6300	Vedlejší a pomocná činnost v dopravě; činnosti cestovních kanceláří	84 555	0	0	84 555
6500	Peněžnictví	236 832	17 022	0	253 854
6700	Činnosti související s úvěry a pojišťovnictvím	583	17	19	619
7000	Činnosti v oblasti nemovitostí	2 646 867	-43 096	514 720	3 118 492
7200	Zpracování dat a související činnosti	30 105	49 108	0	79 213
7400	Služby převážně pro podniky	3 886 412	-2 721 843	324 793	1 489 362
8000	Školství	490	108	0	598
9000	Odstraňování odpadních vod a pevného odpadu, čištění města	120 546	1 353	0	121 899
9300	Ostatní služby	55 500	-58 508	0	-3 008
DE	Německo	161 843 654	45 217 880	30 246 591	237 308 125
0100	Zemědělství, myslivost a související činnosti	20 489	1 802	37 992	60 283
0200	Lesnictví, těžba dřeva a přidružené činnosti	9 990	0	0	9 990
1000	Dobývání černého a hnědého uhlí, rašeliny	48 595	17 804	0	66 399
1100	Dobývání ropy, zemního plynu, bitumenních hornin a související činnosti	79 880	64 785	0	144 665

3. STAV PŘÍMÝCH ZAHRANIČNÍCH INVESTIC V ČESKÉ REPUBLICĚ K 31.12.2001

3.5. Ekonomické zóny - jednotlivé země a ekonomická odvětví

v tis. CZK

Kód OKEČ	Název	Základní kapitál	Reinvestovaný zisk	Ostatní kapitál	Celkem
1400	Dobývání a úprava ostatních nerostů	1 037 362	150 331	82 040	1 269 733
1500	Výroba potravin a nápojů	1 846 406	1 211 541	-79 099	2 978 848
1600	Zpracování tabáku	170 305	-242 823	190 000	117 482
1700	Textilní průmysl	2 496 605	231 258	2 553 191	5 281 054
1800	Oděvní průmysl, zpracování a barvení kožešin	366 203	-7 020	145 773	504 956
1900	Činění a úprava usní, výroba brašnářského a sedlářského zboží a obuvi	41 499	-5 288	83 357	119 568
2000	Průmysl dřevařský a korkařský kromě výroby nábytku; výroba košů a proutěného zboží	566 426	137 031	365 937	1 069 395
2100	Výroba vlákniny, papíru a lepenky	461 001	386 929	305 943	1 153 873
2200	Vydavatelství, tisk a reprodukce zvukových a obrazových map	4 950 823	-969 938	736 967	4 717 852
2400	Výroba chemických výrobků	3 667 892	2 007 556	20 453	5 695 901
2500	Výroba pryžových a plastových výrobků	4 620 651	4 293 492	1 618 492	10 532 635
2600	Výroba ostatních nekovových minerálních výrobků	14 012 165	5 311 210	616 410	19 939 786
2700	Výroba kovů vč. hutního zpracování	666 083	361 995	814 444	1 842 522
2800	Výroba kov.konstrukcí a kovoděl.výrobků kromě výroby strojů a zařízení	4 447 620	1 599 785	2 377 494	8 424 899
2900	Výroba strojů a zařízení	2 987 485	566 932	774 781	4 329 198
3000	Výroba kancelářských strojů a počítačů (vč. přístrojů na zpracování dat)	5 493	32 820	0	38 313
3100	Výroba elektrických strojů a přístrojů jinde neuvedených	5 575 244	2 462 201	1 366 744	9 404 189
3200	Výroba radiových, televizních a spojových zařízení a přístrojů	1 452 738	400 233	206 044	2 059 015
3300	Výroba zdravotnických, přesných, optických a časoměrných přístrojů	1 053 401	809 758	426 977	2 290 136
3400	Výroba dvoustupňových motorových vozidel, přívěsů a návěsů	24 867 671	13 401 178	611 221	38 880 070
3500	Výroba ostatních dopravních zařízení	105 021	10 741	0	115 762
3600	Výroba nábytku; ostatní zpracovatelský průmysl	571 996	914 743	446 985	1 933 724
3700	Zpracování druhotných surovin	415 706	46 938	-60 275	402 369
4000	Výroba a rozvod elektřiny, plynu, páry a teplé vody, výroba chladu	18 034 582	8 601 108	215 174	26 850 863
4100	Úprava a rozvod vody	493 368	23 851	0	517 219
4500	Stavebnictví	1 323 420	163 124	314 801	1 801 345
5000	Prodej, údržba a opravy motorových vozidel a prodej pohonných hmot	2 397 881	1 125 610	195 072	3 718 563
5100	Velkoobchod a zprostředkování velkoobchodu (kromě motor.vozidel)	16 746 887	2 806 359	3 085 657	22 638 903
5200	Maloobchod, opravy spotřebního zboží (kromě motor.vozidel)	8 446 678	-2 200 907	2 912 887	9 158 659
5500	Pohostinství a ubytování	874 958	-621 449	353 640	607 149
6000	Pozemní doprava a potrubní přeprava	142 375	66 762	60 844	269 980
6300	Vedlejší a pomocná činnost v dopravě; činnosti cestovních kanceláří	332 304	480 539	207 454	1 020 297
6400	Činnost poštovní a telekomunikační	676 259	9 529	0	685 788
6500	Peněžnictví	15 677 475	6 243 593	1 357 027	23 278 095
6600	Pojišťovnictví (kromě sociálního zabezpečení)	2 511 240	-217 056	4 127	2 298 311
6700	Činnosti související s úvěry a pojišťovnictvím	58 900	0	0	58 900
7000	Činnosti v oblasti nemovitostí	5 623 302	-536 346	4 603 536	9 690 492
7100	Pronájem strojů a přístrojů bez obsluhujícího personálu, pronájem zboží osobní potřeby a pro domácnost	296 903	132 763	51 835	481 500
7200	Zpracování dat a související činnosti	627 435	594 231	219 732	1 441 397
7300	Výzkum a vývoj	388 869	209 903	35 272	634 044
7400	Služby převážně pro podniky	4 710 080	-219 008	2 915 577	7 406 649
8000	Školství	1 100	912	0	2 012
8500	Zdravotnictví, veterinární a sociální činnosti	34 096	-1 809	7 570	39 856
9000	Odstraňování odpadních vod a pevného odpadu, čištění města	5 419 127	-4 379 206	16 054	1 055 975
9100	Činnosti organizací společenských	142	3	0	145
9200	Rekreační, kulturní a sportovní činnosti	336 784	-168 424	0	168 360
9300	Ostatní služby	144 738	-92 196	48 463	101 005
NL	Nizozemí	215 500 181	33 689 004	37 765 872	286 955 057
0100	Zemědělství, myslivost a související činnosti	269 752	28 472	262	298 485
0200	Lesnictví, těžba dřeva a přidružené činnosti	557 757	-12 549	0	545 207
1000	Dobývání černého a hnědého uhlí, rašeliny	158 025	-143 893	0	14 132
1400	Dobývání a úprava ostatních nerostů	2 481 847	284 624	296 281	3 062 753
1500	Výroba potravin a nápojů	12 056 006	2 693 478	1 336 797	16 086 281
1600	Zpracování tabáku	4 737 050	2 167 815	0	6 904 865
1700	Textilní průmysl	1 576 312	-187 239	7 601	1 396 674
1800	Oděvní průmysl, zpracování a barvení kožešin	326 558	-151 140	0	175 418
2000	Průmysl dřevařský a korkařský kromě výroby nábytku; výroba košů a proutěného zboží	12 971	-3 975	0	8 996
2100	Výroba vlákniny, papíru a lepenky	6 584 509	1 650 899	0	8 235 408
2200	Vydavatelství, tisk a reprodukce zvukových a obrazových map	1 342 509	712 476	-247 526	1 807 459

3. STAV PŘÍMÝCH ZAHRANIČNÍCH INVESTIC V ČESKÉ REPUBLICĚ K 31.12.2001

3.5. Ekonomické zóny - jednotlivé země a ekonomická odvětví

v tis. CZK

Kód OKEČ	Název	Základní kapitál	Reinvestovaný zisk	Ostatní kapitál	Celkem
2300	Koksování, rafinérské zpracování ropy, výroba jaderných paliv, radioaktivních prvků a sloučenin	4 581 030	3 756 231	0	8 337 261
2400	Výroba chemických výrobků	5 216 869	1 649 988	1 903 875	8 770 733
2500	Výroba pryžových a plastových výrobků	1 214 225	2 032 086	-933 402	2 312 909
2600	Výroba ostatních nekovových minerálních výrobků	7 364 151	3 686 208	2 214 668	13 265 027
2700	Výroba kovů vč. hutního zpracování	433 899	47 981	107 875	589 755
2800	Výroba kov.konstrukcí a kovoděl.výrobků kromě výroby strojů a zařízení	4 594 661	-1 349 419	425 413	3 670 655
2900	Výroba strojů a zařízení	1 122 861	-735 087	659 938	1 047 712
3100	Výroba elektrických strojů a přístrojů jinde neuvedených	2 188 514	1 420 185	922 730	4 531 429
3200	Výroba radiových, televizních a spojových zařízení a přístrojů	100	-531 535	7 742 834	7 211 399
3300	Výroba zdravotnických, přesných, optických a časoměrných přístrojů	637 926	120 901	132 998	891 825
3400	Výroba dvoustopých motorových vozidel, přívěsů a návěsů	1 135 414	-1 508 402	142 257	-230 732
3500	Výroba ostatních dopravních zařízení	319 893	-282 421	686 145	723 617
3600	Výroba nábytku; ostatní zpracovatelský průmysl	110 400	58 414	0	168 814
4000	Výroba a rozvod elektřiny, plynu, páry a teplé vody, výroba chladu	5 735 325	1 997 762	575 159	8 308 246
4500	Stavebnictví	242 524	1 091 396	953 125	2 287 045
5000	Prodej, údržba a opravy motorových vozidel a prodej pohonných hmot	2 542 325	163 500	459 250	3 165 075
5100	Velkoobchod a zprostředkování velkoobchodu (kromě motor.vozidel)	19 326 650	-1 917 549	5 386 701	22 795 802
5200	Maloobchod, opravy spotřebního zboží (kromě motor.vozidel)	15 456 854	-4 008 500	2 709 801	14 158 154
5500	Pohostinství a ubytování	956 117	448 246	0	1 404 363
6000	Pozemní doprava a potrubní přeprava	412 406	-277 134	-11 040	124 231
6300	Vedlejší a pomocná činnost v dopravě; činnosti cestovních kanceláří	217 671	-167 622	651 593	701 642
6400	Činnost poštovní a telekomunikační	69 473 927	17 992 394	4 120 111	91 586 432
6500	Peněžnictví	11 076 034	-2 388 904	7 224	8 694 355
6600	Pojišťovnictví (kromě sociálního zabezpečení)	7 865 394	7 062 920	-55 556	14 872 758
6700	Činnosti související s úvěry a pojišťovnictvím	291 285	32 652	328	324 265
7000	Činnosti v oblasti nemovitostí	6 683 682	-870 405	7 304 317	13 117 594
7100	Pronájem strojů a přístrojů bez obsluhujícího personálu, pronájem zboží osobní potřeby a pro domácnost	116 116	-33 758	0	82 358
7200	Zpracování dat a související činnosti	1 287 900	-516 486	344 040	1 115 454
7300	Výzkum a vývoj	23 090	-1 081	58	22 067
7400	Služby převážně pro podniky	13 730 884	346 834	-401 586	13 676 133
8000	Školství	45 281	-1 253	0	44 028
9000	Odstraňování odpadních vod a pevného odpadu, čištění města	430 626	6 793	0	437 419
9100	Činnosti organizací společenských	274	6	0	281
9200	Rekreační, kulturní a sportovní činnosti	557 198	-670 666	323 601	210 133
9300	Ostatní služby	5 379	-4 239	0	1 140
PT	Portugalsko	32 310	1 406	28 845	62 561
2100	Výroba vlákniny, papíru a lepenky	900	-391	12 795	13 304
3600	Výroba nábytku; ostatní zpracovatelský průmysl	5 000	311	4 449	9 760
4500	Stavebnictví	22 030	1 231	0	23 261
5200	Maloobchod, opravy spotřebního zboží (kromě motor.vozidel)	630	-1 198	0	-568
7000	Činnosti v oblasti nemovitostí	3 730	1 625	11 601	16 956
9300	Ostatní služby	20	-171	0	-151
AT	Rakousko	74 791 874	8 730 629	14 655 193	98 177 695
0100	Zemědělství, myslivost a související činnosti	249 096	-6	0	249 090
1400	Dobývání a úprava ostatních nerostů	738 281	464 653	53 324	1 256 259
1500	Výroba potravin a nápojů	1 151 138	537 369	51 408	1 739 914
1700	Textilní průmysl	805 806	-234 143	71 621	643 284
1800	Oděvní průmysl, zpracování a barvení kožešin	87 865	-12 632	-952	74 281
1900	Činění a úprava usní, výroba brašnářského a sedlářského zboží a obuvi	44 996	-32 524	3 486	15 959
2000	Průmysl dřevařský a korkařský kromě výroby nábytku; výroba košů a proutěného zboží	585 985	1 098 005	520 810	2 204 800
2100	Výroba vlákniny, papíru a lepenky	413 459	68 157	577 998	1 059 614
2200	Vydavatelství, tisk a reprodukce zvukových a obrazových map	72 523	109 915	2 358	184 796
2300	Koksování, rafinérské zpracování ropy, výroba jaderných paliv, radioaktivních prvků a sloučenin	4 098	8 818	0	12 916
2400	Výroba chemických výrobků	17 549	-54 968	313 926	276 507
2500	Výroba pryžových a plastových výrobků	2 341 756	2 558 631	277 869	5 178 256
2600	Výroba ostatních nekovových minerálních výrobků	6 334 759	1 183 977	1 316 980	8 835 716
2700	Výroba kovů vč. hutního zpracování	67 949	-131 494	0	-63 545
2800	Výroba kov.konstrukcí a kovoděl.výrobků kromě výroby strojů a zařízení	1 029 376	26 597	621 383	1 677 356

3. STAV PŘÍMÝCH ZAHRANIČNÍCH INVESTIC V ČESKÉ REPUBLICĚ K 31.12.2001

3.5. Ekonomické zóny - jednotlivé země a ekonomická odvětví

v tis. CZK

Kód OKEČ	Název	Základní kapitál	Reinvestovaný zisk	Ostatní kapitál	Celkem
2900	Výroba strojů a zařízení	803 886	210 723	114 400	1 129 009
3100	Výroba elektrických strojů a přístrojů jinde neuvedených	1 594 686	429 973	78 687	2 103 345
3200	Výroba radiových, televizních a spojových zařízení a přístrojů	47 000	15 402	55 375	117 777
3300	Výroba zdravotnických, přesných, optických a časoměrných přístrojů	22 500	34 841	5 809	63 150
3400	Výroba dvoustopých motorových vozidel, přívěsů a návěsů	149 980	165 101	0	315 081
3500	Výroba ostatních dopravních zařízení	440 985	-134 283	67 612	374 314
3600	Výroba nábytku; ostatní zpracovatelský průmysl	358 069	-18 674	78 205	417 600
3700	Zpracování druhotných surovin	15 078	5 879	0	20 957
4000	Výroba a rozvod elektřiny, plynu, páry a teplé vody, výroba chladu	452 111	309 721	-58	761 775
4500	Stavebnictví	2 709 503	-161 808	225 290	2 772 986
5000	Prodej, údržba a opravy motorových vozidel a prodej pohonných hmot	424 778	-26 800	240 065	638 043
5100	Velkoobchod a zprostředkování velkoobchodu (kromě motor.vozidel)	12 337 854	-412 253	1 618 097	13 543 699
5200	Maloobchod, opravy spotřebního zboží (kromě motor.vozidel)	6 832 052	78 385	615 418	7 525 854
5500	Pohostinství a ubytování	1 564 987	-1 109 221	1 075 926	1 531 692
6000	Pozemní doprava a potrubní přeprava	102 411	-24 357	50 706	128 760
6100	Vodní doprava	8 580	-1 948	-3 970	2 662
6300	Vedlejší a pomocná činnost v dopravě; činnosti cestovních kanceláří	30 989	61 816	17 741	110 546
6400	Činnost poštovní a telekomunikační	302 673	-151 316	34 660	186 017
6500	Peněžnictví	12 049 256	4 928 065	1 616 053	18 593 374
6600	Pojišťovnictví (kromě sociálního zabezpečení)	3 159 516	582 429	0	3 741 946
6700	Činnosti související s úvěry a pojišťovnictvím	3 297 440	-304 893	0	2 992 547
7000	Činnosti v oblasti nemovitostí	7 210 867	-1 192 600	2 692 108	8 710 374
7100	Pronájem strojů a přístrojů bez obsluhujícího personálu, pronájem zboží osobní potřeby a pro domácnost	94 980	-43 551	41 518	92 947
7200	Zpracování dat a související činnosti	138 913	112 926	39 643	291 482
7400	Služby převážně pro podniky	6 061 945	-148 276	1 813 113	7 726 783
8000	Školství	3 805	-2 162	750	2 393
8500	Zdravotnictví, veterinární a sociální činnosti	36 475	48 880	17 014	102 368
9000	Odstraňování odpadních vod a pevného odpadu, čištění města	405 771	63 448	57 323	526 542
9200	Rekreační, kulturní a sportovní činnosti	1 970	-215 958	293 496	79 507
9300	Ostatní služby	188 180	40 782	0	228 962
GR	Řecko	252 758	-103 196	5 700	155 262
2800	Výroba kov.konstrukcí a kovoděl.výrobních kromě výroby strojů a zařízení	385	0	0	385
2900	Výroba strojů a zařízení	52 260	1 507	0	53 767
3600	Výroba nábytku; ostatní zpracovatelský průmysl	1 170	933	0	2 103
5100	Velkoobchod a zprostředkování velkoobchodu (kromě motor.vozidel)	75 796	-34 251	5 700	47 245
5200	Maloobchod, opravy spotřebního zboží (kromě motor.vozidel)	114 950	-58 542	0	56 408
7200	Zpracování dat a související činnosti	8 197	-12 843	0	-4 646
ES	Španělsko	2 004 213	126 228	91 552	2 221 993
0100	Zemědělství, myslivost a související činnosti	180	-273	0	-93
2500	Výroba pryžových a plastových výrobků	208 577	13 062	0	221 639
2600	Výroba ostatních nekovových minerálních výrobků	11 340	8 480	0	19 820
2700	Výroba kovů vč. hutního zpracování	30 000	0	0	30 000
2800	Výroba kov.konstrukcí a kovoděl.výrobních kromě výroby strojů a zařízení	205 558	-23 165	129	182 522
2900	Výroba strojů a zařízení	29 958	318	17 797	48 073
3100	Výroba elektrických strojů a přístrojů jinde neuvedených	7 500	0	0	7 500
3400	Výroba dvoustopých motorových vozidel, přívěsů a návěsů	16 700	14	0	16 714
5100	Velkoobchod a zprostředkování velkoobchodu (kromě motor.vozidel)	482 088	68 904	10 789	561 781
5200	Maloobchod, opravy spotřebního zboží (kromě motor.vozidel)	160 121	37 220	0	197 341
7000	Činnosti v oblasti nemovitostí	726 200	-13 515	42 028	754 713
7200	Zpracování dat a související činnosti	28 000	12 915	0	40 915
7400	Služby převážně pro podniky	97 992	22 268	20 809	141 068
SE	Švédsko	5 700 667	-1 359 101	3 874 085	8 215 651
0100	Zemědělství, myslivost a související činnosti	80	136	0	217
0500	Rybolov, chov ryb, přidružené činnosti v rámci rybolovu	64 429	0	0	64 429
1500	Výroba potravin a nápojů	134 808	45 274	137 049	317 131
2100	Výroba vlákniny, papíru a lepenky	1 526 804	-581 838	7 948	952 914
2200	Vydavatelství, tisk a reprodukce zvukových a obrazových map	12 000	-127 570	128 190	12 620
2400	Výroba chemických výrobků	270 979	37 953	0	308 932
2500	Výroba pryžových a plastových výrobků	575 000	-406 525	0	168 475
2700	Výroba kovů vč. hutního zpracování	804 075	120 687	0	924 762
2800	Výroba kov.konstrukcí a kovoděl.výrobních kromě výroby strojů a zařízení	313 000	73 213	16 748	402 961

3. STAV PŘÍMÝCH ZAHRANIČNÍCH INVESTIC V ČESKÉ REPUBLICĚ K 31.12.2001

3.5. Ekonomické zóny - jednotlivé země a ekonomická odvětví

v tis. CZK

Kód OKEČ	Název	Základní kapitál	Reinvestovaný zisk	Ostatní kapitál	Celkem
2900	Výroba strojů a zařízení	30 075	131 408	0	161 483
3300	Výroba zdravotnických, přesných, optických a časoměrných přístrojů				
		32 100	-20 280	22 000	33 820
4500	Stavebnictví	45 715	-139 060	190 124	96 779
5000	Prodej, údržba a opravy motorových vozidel a prodej pohonných hmot				
		250 000	-46 819	372 666	575 847
5100	Velkoobchod a zprostředkování velkoobchodu (kromě motor.vozidel)	217 963	-159 948	1 631 179	1 689 194
5200	Maloobchod, opravy spotřebního zboží (kromě motor.vozidel)	219 264	-204 415	1 006 028	1 020 877
6000	Pozemní doprava a potrubní přeprava	681 909	34 837	-93 000	623 746
7000	Činnosti v oblasti nemovitostí	385 674	-27 356	408 263	766 581
7100	Pronájem strojů a přístrojů bez obsluhujícího personálu, pronájem zboží osobní potřeby a pro domácnost				
		59 000	-41 518	0	17 482
7200	Zpracování dat a související činnosti	19 000	-58 844	31 237	-8 607
7300	Výzkum a vývoj	12 751	35 884	0	48 635
7400	Služby převážně pro podniky	1 040	-11 140	15 653	5 553
9300	Ostatní služby	45 000	-13 181	0	31 819
GB	Velká Británie	42 161 789	4 094 670	14 036 173	60 292 632
0100	Zemědělství, myslivost a související činnosti	71 707	-79 352	188 626	180 981
1000	Dobývání černého a hnědého uhlí, rašeliny	64	1 483	0	1 548
1400	Dobývání a úprava ostatních nerostů	0	0	15 000	15 000
1500	Výroba potravin a nápojů	11 954	1 181	14 986	28 121
1700	Textilní průmysl	112 501	146 915	0	259 416
1800	Oděvní průmysl, zpracování a barvení kožešin	100	0	0	100
2000	Průmysl dřevařský a korkařský kromě výroby nábytku; výroba košů a proutěného zboží				
		88 145	164 942	0	253 087
2200	Vydavatelství, tisk a reprodukce zvukových a obrazových map	5 261	397	0	5 658
2400	Výroba chemických výrobků	90 506	27 583	0	118 088
2500	Výroba pryžových a plastových výrobků	884 098	0	913 125	1 797 223
2600	Výroba ostatních nekovových minerálních výrobků	328 697	503 712	139 498	971 907
2700	Výroba kovů vč. hutního zpracování	3 243 335	-737 156	186 400	2 692 579
2800	Výroba kov.konstrukcí a kovoděl.výrobků kromě výroby strojů a zařízení				
		889 466	-39 441	0	850 025
2900	Výroba strojů a zařízení	321 526	31 001	344 891	697 418
3100	Výroba elektrických strojů a přístrojů jinde neuvedených	177 523	3 586	64 597	245 706
3200	Výroba radiových, televizních a spojových zařízení a přístrojů	2 850 785	121 194	0	2 971 979
3300	Výroba zdravotnických, přesných, optických a časoměrných přístrojů				
		543	175	0	718
3400	Výroba dvoustopých motorových vozidel, přívěsů a návěsů	0	0	10 165 006	10 165 006
3600	Výroba nábytku; ostatní zpracovatelský průmysl	33 935	-27 998	42 471	48 407
3700	Zpracování druhotných surovin	28 693	-66 127	0	-37 434
4000	Výroba a rozvod elektřiny, plynu, páry a teplé vody, výroba chladu	3 551 604	2 344 657	0	5 896 261
4100	Úprava a rozvod vody	3 330 876	832 779	0	4 163 656
4500	Stavebnictví	11	921	0	932
5000	Prodej, údržba a opravy motorových vozidel a prodej pohonných hmot				
		2 546 767	1 070 319	0	3 617 086
5100	Velkoobchod a zprostředkování velkoobchodu (kromě motor.vozidel)	1 196 154	-113 048	136 528	1 219 634
5200	Maloobchod, opravy spotřebního zboží (kromě motor.vozidel)	12 301 692	-66 900	895 382	13 130 174
5500	Pohostinství a ubytování	197 459	3 982	0	201 441
6000	Pozemní doprava a potrubní přeprava	8 928	10 869	0	19 797
6300	Vedlejší a pomocná činnost v dopravě; činnosti cestovních kanceláří	30 700	57 776	0	88 476
6400	Činnost poštovní a telekomunikační	31 000	-16 732	0	14 268
6500	Peněžnictví	202 913	-51 021	0	151 892
6600	Pojišťovnictví (kromě sociálního zabezpečení)	1 089 231	-53 086	0	1 036 145
6700	Činnosti související s úvěry a pojišťovnictvím	4 727	-754	1 353	5 327
7000	Činnosti v oblasti nemovitostí	374 266	-110 033	698 319	962 553
7200	Zpracování dat a související činnosti	58 030	112 443	106 639	277 112
7400	Služby převážně pro podniky	8 094 478	8 008	26 928	8 129 415
8000	Školství	2 258	17 228	0	19 486
9200	Rekreační, kulturní a sportovní činnosti	1 854	-4 832	96 423	93 445
A5	EFTA	37 354 552	689 987	5 491 701	43 536 240
LI	Lichtenštejnsko	1 075 587	278 940	385 506	1 740 033
0500	Rybolov, chov ryb, přidružené činnosti v rámci rybolovu	100	-1 525	0	-1 425
1500	Výroba potravin a nápojů	9 532	-8 831	1 984	2 685
1800	Oděvní průmysl, zpracování a barvení kožešin	183 342	0	0	183 342
2000	Průmysl dřevařský a korkařský kromě výroby nábytku; výroba košů a proutěného zboží				
		17 253	69 685	0	86 938
2200	Vydavatelství, tisk a reprodukce zvukových a obrazových map	7 099	-6 618	0	482

3. STAV PŘÍMÝCH ZAHRANIČNÍCH INVESTIC V ČESKÉ REPUBLICĚ K 31.12.2001

3.5. Ekonomické zóny - jednotlivé země a ekonomická odvětví

v tis. CZK

Kód OKEČ	Název	Základní kapitál	Reinvestovaný zisk	Ostatní kapitál	Celkem
2400	Výroba chemických výrobků	121 275	9 837	118 654	249 766
3100	Výroba elektrických strojů a přístrojů jinde neuvedených	20 500	3 762	0	24 262
3600	Výroba nábytku; ostatní zpracovatelský průmysl	380	0	0	380
5100	Velkoobchod a zprostředkování velkoobchodu (kromě motor.vozidel)	71 984	130 586	56 395	258 965
5200	Maloobchod, opravy spotřebního zboží (kromě motor.vozidel)	1 454	376	944	2 774
5500	Pohostinství a ubytování	311 305	73 958	4 144	389 408
6000	Pozemní doprava a potrubní přeprava	97 020	0	0	97 020
7000	Činnosti v oblasti nemovitostí	149 690	-4 706	10 577	155 561
7100	Pronájem strojů a přístrojů bez obsluhujícího personálu, pronájem zboží osobní potřeby a pro domácnost	11 438	-6 350	0	5 088
7200	Zpracování dat a související činnosti	200	-26	0	174
7400	Služby převážně pro podniky	56 795	13 097	192 808	262 700
8500	Zdravotnictví, veterinární a sociální činnosti	16 219	5 695	0	21 914
NO	Norsko	2 736 378	141 678	408 269	3 286 325
1500	Výroba potravin a nápojů	837 519	102 751	811 682	1 751 952
2100	Výroba vlákniny, papíru a lepenky	883 100	416 833	-746 549	553 384
2400	Výroba chemických výrobků	145 000	81 868	11 592	238 460
2800	Výroba kov.konstrukcí a kovoděl.výrobků kromě výroby strojů a zařízení	100 000	-15 716	0	84 284
5100	Velkoobchod a zprostředkování velkoobchodu (kromě motor.vozidel)	1 952	-1 739	30 463	30 676
6400	Činnost poštovní a telekomunikační	750 807	-446 594	301 081	605 294
7200	Zpracování dat a související činnosti	7 950	4 274	0	12 224
7400	Služby převážně pro podniky	10 050	0	0	10 050
CH	Švýcarsko	33 542 588	269 369	4 697 926	38 509 883
0200	Lesnictví, těžba dřeva a přidružené činnosti	4 835	2 037	0	6 872
0500	Rybolov, chov ryb, přidružené činnosti v rámci rybolovu	48 322	0	0	48 322
1000	Dobývání černého a hnědého uhlí, rašeliny	8 989 466	677 290	0	9 666 757
1400	Dobývání a úprava ostatních nerostů	2 397	8 719	3 088	14 204
1500	Výroba potravin a nápojů	46 106	729	0	46 835
1700	Textilní průmysl	144 718	118 318	0	263 036
1800	Oděvní průmysl, zpracování a barvení kožešin	441 985	-169 356	750 751	1 023 380
1900	Činění a úprava usní, výroba brašnářského a sedlářského zboží a obuvi	257 995	-1 314	0	256 681
2000	Průmysl dřevařský a korkařský kromě výroby nábytku; výroba košů a proutěného zboží	717 876	-85 761	0	632 115
2100	Výroba vlákniny, papíru a lepenky	1 247 812	431 063	327 848	2 006 723
2200	Vydavatelství, tisk a reprodukce zvukových a obrazových map	6 021	2 147	3 414	11 581
2400	Výroba chemických výrobků	15 103	269 673	0	284 776
2500	Výroba pryžových a plastových výrobků	774 578	-11 850	77 444	840 172
2600	Výroba ostatních nekovových minerálních výrobků	1 328 101	-53 826	55 768	1 330 043
2700	Výroba kovů vč. hutního zpracování	3 360 607	-150 307	667 357	3 877 657
2800	Výroba kov.konstrukcí a kovoděl.výrobků kromě výroby strojů a zařízení	908 294	-158 964	368 801	1 118 131
2900	Výroba strojů a zařízení	1 123 331	281 112	549 791	1 954 234
3100	Výroba elektrických strojů a přístrojů jinde neuvedených	140 015	-70 588	226 840	296 267
3200	Výroba radiových, televizních a spojových zařízení a přístrojů	60 159	-7 941	28 321	80 539
3300	Výroba zdravotnických, přesných, optických a časoměrných přístrojů	41 763	-6 104	91	35 751
3500	Výroba ostatních dopravních zařízení	385 842	82 677	0	468 519
3600	Výroba nábytku; ostatní zpracovatelský průmysl	1 346	345	5 061	6 752
4000	Výroba a rozvod elektřiny, plynu, páry a teplé vody, výroba chladu	910 762	790	0	911 553
4500	Stavebnictví	50 984	88 365	-591	138 758
5000	Prodej, údržba a opravy motorových vozidel a prodej pohonných hmot	253 932	119 418	121 106	494 456
5100	Velkoobchod a zprostředkování velkoobchodu (kromě motor.vozidel)	1 011 978	471 299	365 031	1 848 308
5200	Maloobchod, opravy spotřebního zboží (kromě motor.vozidel)	1 498 706	-370 659	94 385	1 222 432
5500	Pohostinství a ubytování	269 956	-62 407	0	207 549
6000	Pozemní doprava a potrubní přeprava	492 652	-243	281	492 690
6200	Letecká a kosmická doprava	9 690	4	9 948	19 643
6300	Vedlejší a pomocná činnost v dopravě; činnosti cestovních kanceláří	286 154	159 762	57 477	503 394
6400	Činnost poštovní a telekomunikační	750	23	0	773
6500	Peněžnictví	1 048 656	-621 790	0	426 866
6600	Pojišťovnictví (kromě sociálního zabezpečení)	4 936 957	225 675	0	5 162 632
6700	Činnosti související s úvěry a pojišťovnictvím	74 268	118	2 586	76 973
7000	Činnosti v oblasti nemovitostí	878 459	-248 624	813 511	1 443 347
7100	Pronájem strojů a přístrojů bez obsluhujícího personálu, pronájem zboží osobní potřeby a pro domácnost	168	2 604	0	2 772

3. STAV PŘÍMÝCH ZAHRANIČNÍCH INVESTIC V ČESKÉ REPUBLICĚ K 31.12.2001

3.5. Ekonomické zóny - jednotlivé země a ekonomická odvětví

v tis. CZK

Kód OKEČ	Název	Základní kapitál	Reinvestovaný zisk	Ostatní kapitál	Celkem
7200	Zpracování dat a související činnosti	254 728	-332 149	21 599	-55 822
7300	Výzkum a vývoj	26 515	815	0	27 330
7400	Služby převážně pro podniky	1 402 527	-307 049	129 612	1 225 090
9100	Činnosti organizačních společenských	10 002	-8	0	9 994
9200	Rekreační, kulturní a sportovní činnosti	78 071	-14 676	18 405	81 800
E2	OSTATNÍ EVROPSKÉ ZEMĚ	26 489 920	-1 465 818	1 645 520	26 669 623
AD	Andorra	48 725	-8 765	0	39 960
2400	Výroba chemických výrobků	43 725	3 546	0	47 271
5100	Velkoobchod a zprostředkování velkoobchodu (kromě motor.vozidel)	5 000	-12 311	0	-7 311
BY	Bělorusko	7 466	-3 712	2 011	5 766
5100	Velkoobchod a zprostředkování velkoobchodu (kromě motor.vozidel)	6 616	-2 998	449	4 068
5200	Maloobchod, opravy spotřebního zboží (kromě motor.vozidel)	100	0	0	100
6300	Vedlejší a pomocná činnost v dopravě; činnosti cestovních kanceláří	50	0	0	50
7400	Služby převážně pro podniky	700	-714	1 562	1 548
BA	Bosna a Hercegovina	1 554	1 572	0	3 126
5100	Velkoobchod a zprostředkování velkoobchodu (kromě motor.vozidel)	1 527	1 573	0	3 100
5200	Maloobchod, opravy spotřebního zboží (kromě motor.vozidel)	27	-1	0	26
BG	Bulharsko	1 200	6 116	0	7 316
5100	Velkoobchod a zprostředkování velkoobchodu (kromě motor.vozidel)	1 200	6 116	0	7 316
GI	Gibraltar	1 425	-870	120	675
7400	Služby převážně pro podniky	1 425	-870	120	675
GG	Guernsey	554 882	-136 852	-10 509	407 521
2100	Výroba vlákniny, papíru a lepenky	29 375	211	0	29 586
2900	Výroba strojů a zařízení	25 354	-7 840	0	17 514
5100	Velkoobchod a zprostředkování velkoobchodu (kromě motor.vozidel)	2 318	304	0	2 623
5200	Maloobchod, opravy spotřebního zboží (kromě motor.vozidel)	82 146	-34 727	-524	46 895
6300	Vedlejší a pomocná činnost v dopravě; činnosti cestovních kanceláří	988	859	0	1 847
6700	Činnosti související s úvěry a pojištnictvím	9 980	-132	-3 342	6 506
7000	Činnosti v oblasti nemovitostí	257 400	-856	-15 175	241 369
7200	Zpracování dat a související činnosti	125 748	-83 963	8 533	50 318
7400	Služby převážně pro podniky	21 561	-10 709	0	10 852
8000	Školství	12	0	0	12
HR	Chorvatsko	8 375	-3 576	0	4 799
5100	Velkoobchod a zprostředkování velkoobchodu (kromě motor.vozidel)	8 175	-3 576	0	4 599
5200	Maloobchod, opravy spotřebního zboží (kromě motor.vozidel)	200	0	0	200
JE	Jersey	908 003	-247 896	350 982	1 011 089
1800	Oděvní průmysl, zpracování a barvení kůžešín	61 055	-29 924	154	31 285
5100	Velkoobchod a zprostředkování velkoobchodu (kromě motor.vozidel)	846 916	-209 535	81 516	718 897
7000	Činnosti v oblasti nemovitostí	31	-8 436	5 950	-2 456
9200	Rekreační, kulturní a sportovní činnosti	0	0	263 362	263 362
YU	Jugoslávie	1 120	-326	2 626	3 420
5200	Maloobchod, opravy spotřebního zboží (kromě motor.vozidel)	520	-326	2 626	2 820
7400	Služby převážně pro podniky	600	0	0	600
CY	Kypr	8 696 701	-265 532	453 996	8 885 165
1400	Dobývání a úprava ostatních nerostů	281	-2 701	0	-2 420
1500	Výroba potravin a nápojů	44 231	-8 879	0	35 352
1900	Činění a úprava usní, výroba brašnářského a sedlářského zboží a obuvi	31 975	-16 245	0	15 730
2000	Průmysl dřevařský a korkařský kromě výroby nábytku; výroba košů a proutěného zboží	469 963	191 379	0	661 342
2200	Vydavatelství, tisk a reprodukce zvukových a obrazových map	62 860	-181 404	129 408	10 864
2500	Výroba pryžových a plastových výrobků	132 962	-48 400	0	84 563
2600	Výroba ostatních nekovových minerálních výrobků	121 603	-590	0	121 013
2700	Výroba kovů vč. hutního zpracování	149 101	11 763	0	160 864
2900	Výroba strojů a zařízení	111 012	-46 941	0	64 071
3500	Výroba ostatních dopravních zařízení	500	0	0	500
3600	Výroba nábytku; ostatní zpracovatelský průmysl	118 962	734	0	119 696
4100	Úprava a rozvod vody	21 132	3 327	0	24 458
4500	Stavebnictví	126 812	-29 397	0	97 415
5000	Prodej, údržba a opravy motorových vozidel a prodej pohonných hmot	831	4 807	0	5 638
5100	Velkoobchod a zprostředkování velkoobchodu (kromě motor.vozidel)	1 048 109	-792 323	308 341	564 126
5200	Maloobchod, opravy spotřebního zboží (kromě motor.vozidel)	611 023	-92 008	8 953	527 968
6400	Činnost poštovní a telekomunikační	2 500	1 113	0	3 613
6500	Peněžnictví	828 161	1 334 685	-42 753	2 120 094
6700	Činnosti související s úvěry a pojištnictvím	70 816	10 906	0	81 722
7000	Činnosti v oblasti nemovitostí	3 011 275	-1 171 938	-28 127	1 811 209

3. STAV PŘÍMÝCH ZAHRANIČNÍCH INVESTIC V ČESKÉ REPUBLICĚ K 31.12.2001

3.5. Ekonomické zóny - jednotlivé země a ekonomická odvětví

v tis. CZK

Kód OKEČ	Název	Základní kapitál	Reinvestovaný zisk	Ostatní kapitál	Celkem
	7100 Pronájem strojů a přístrojů bez obsluhujícího personálu, pronájem zboží osobní potřeby a pro domácnost	43 837	-1 556	0	42 281
	7200 Zpracování dat a související činnosti	574	1 133	0	1 706
	7300 Výzkum a vývoj	100	-4 381	50 636	46 355
	7400 Služby převážně pro podniky	1 348 743	507 478	27 538	1 883 759
	8000 Školství	56	0	0	56
	8500 Zdravotnictví, veterinární a sociální činnosti	327 408	68 568	0	395 976
	9000 Odstraňování odpadních vod a pevného odpadu, čištění města	7	0	0	7
	9200 Rekreační, kulturní a sportovní činnosti	11 869	-4 663	0	7 206
HU	Maďarsko	2 850 666	39 936	257 831	3 148 433
	1500 Výroba potravin a nápojů	699 700	28 753	0	728 453
	2400 Výroba chemických výrobků	843 472	90 734	0	934 206
	2600 Výroba ostatních nekovových minerálních výrobků	0	0	36 380	36 380
	5000 Prodej, údržba a opravy motorových vozidel a prodej pohonných hmot	7 500	-2 953	0	4 547
	5100 Velkoobchod a zprostředkování velkoobchodu (kromě motor. vozidel)	43 070	-320	801	43 551
	5200 Maloobchod, opravy spotřebního zboží (kromě motor. vozidel)	3 500	-29 966	5 671	-20 795
	6500 Peněžnictví	766 280	-288 561	0	477 719
	7000 Činnosti v oblasti nemovitostí	82 880	66 303	214 979	364 162
	7100 Pronájem strojů a přístrojů bez obsluhujícího personálu, pronájem zboží osobní potřeby a pro domácnost	600	224	0	824
	7400 Služby převážně pro podniky	493	25	0	518
	8500 Zdravotnictví, veterinární a sociální činnosti	403 171	175 696	0	578 867
MT	Malta	2 790 461	767 249	465 460	4 023 170
	1400 Dobývání a úprava ostatních nerostů	166	6 534	-536	6 165
	2600 Výroba ostatních nekovových minerálních výrobků	917 491	1 023 557	3 211	1 944 259
	5100 Velkoobchod a zprostředkování velkoobchodu (kromě motor. vozidel)	73 087	-9 237	12 577	76 428
	5200 Maloobchod, opravy spotřebního zboží (kromě motor. vozidel)	452	8	0	460
	5500 Pohostinství a ubytování	445 297	-119 195	468 877	794 979
	7000 Činnosti v oblasti nemovitostí	1 353 468	-163 964	0	1 189 504
	7400 Služby převážně pro podniky	500	29 545	-18 670	11 375
IM	Ostrov Man	437 390	27 873	-140 087	325 176
	5100 Velkoobchod a zprostředkování velkoobchodu (kromě motor. vozidel)	300	0	0	300
	5200 Maloobchod, opravy spotřebního zboží (kromě motor. vozidel)	520	0	0	520
	6700 Činnosti související s úvěry a pojišťovnictvím	4 875	11 750	0	16 625
	7000 Činnosti v oblasti nemovitostí	114 987	89 771	0	204 758
	7400 Služby převážně pro podniky	316 708	-73 648	-140 087	102 973
PL	Polsko	917 626	82 971	-3 933	996 664
	1000 Dobývání černého a hnědého uhlí, rašeliny	160	413	0	573
	1500 Výroba potravin a nápojů	5 624	5 913	-4 223	7 314
	1800 Oděvní průmysl, zpracování a barvení kožešin	150	-103	0	47
	2400 Výroba chemických výrobků	735 966	0	0	735 966
	2600 Výroba ostatních nekovových minerálních výrobků	300	-1 045	0	-745
	2800 Výroba kov. konstrukcí a kovoděl. výrobků kromě výroby strojů a zařízení	50 527	2 735	0	53 262
	2900 Výroba strojů a zařízení	2 729	-238	0	2 491
	3100 Výroba elektrických strojů a přístrojů jinde neuvedených	348	-84	0	264
	4000 Výroba a rozvod elektřiny, plynu, páry a teplé vody, výroba chladu	700	-1 203	290	-213
	4500 Stavebnictví	3 551	-4 736	0	-1 185
	5100 Velkoobchod a zprostředkování velkoobchodu (kromě motor. vozidel)	5 441	23 315	0	28 756
	5200 Maloobchod, opravy spotřebního zboží (kromě motor. vozidel)	56 130	35 231	0	91 361
	6500 Peněžnictví	56 000	22 775	0	78 775
RU	Rusko	774 991	-284 985	161 535	651 541
	1700 Textilní průmysl	9 747	-3 306	0	6 441
	2400 Výroba chemických výrobků	102	-741	25 215	24 576
	2900 Výroba strojů a zařízení	144	135	-822	-542
	3500 Výroba ostatních dopravních zařízení	143 962	2 201	0	146 163
	5000 Prodej, údržba a opravy motorových vozidel a prodej pohonných hmot	35 000	103 722	12 808	151 530
	5100 Velkoobchod a zprostředkování velkoobchodu (kromě motor. vozidel)	73 814	-30 927	121 461	164 348
	5200 Maloobchod, opravy spotřebního zboží (kromě motor. vozidel)	39 264	-245 955	2 873	-203 818
	5500 Pohostinství a ubytování	24 391	-146 486	0	-122 095
	6300 Vedlejší a pomocná činnost v dopravě; činnosti cestovních kancelářů	2 450	-140	0	2 310
	7000 Činnosti v oblasti nemovitostí	680	0	0	680
	7200 Zpracování dat a související činnosti	1 000	6 811	0	7 811
	7400 Služby převážně pro podniky	14 755	76 324	0	91 079
	8000 Školství	100	0	0	100

3. STAV PŘÍMÝCH ZAHRANIČNÍCH INVESTIC V ČESKÉ REPUBLICĚ K 31.12.2001

3.5. Ekonomické zóny - jednotlivé země a ekonomická odvětví

v tis. CZK

Kód OKEČ	Název	Základní kapitál	Reinvestovaný zisk	Ostatní kapitál	Celkem
	8500 Zdravotnictví, veterinární a sociální činnosti	429 381	-46 623	0	382 758
	9200 Rekreační, kulturní a sportovní činnosti	200	0	0	200
SM	San Marino	12 662	-9 469	0	3 193
	5200 Maloobchod, opravy spotřebního zboží (kromě motor.vozidel)	12 662	-9 469	0	3 193
SK	Slovensko	8 070 847	-1 368 310	62 595	6 765 131
	0100 Zemědělství, myslivost a související činnosti	21 329	-13 633	0	7 696
	1100 Dobývání ropy, zemního plynu, bitumenních hornin a související činnosti	208 564	279 643	0	488 207
	1500 Výroba potravin a nápojů	30 016	-6 326	0	23 690
	1700 Textilní průmysl	1 863	-607	928	2 184
	2100 Výroba vlákniny, papíru a lepenky	100	-72 193	0	-72 093
	2200 Vydavatelství, tisk a reprodukce zvukových a obrazových map	8 869	2 067	0	10 936
	2400 Výroba chemických výrobků	121 105	43 159	30 000	194 264
	2500 Výroba pryžových a plastových výrobků	40 744	56 994	0	97 738
	2700 Výroba kovů vč. hutního zpracování	50 600	-31 113	2 500	21 987
	2900 Výroba strojů a zařízení	256 100	619	0	256 719
	3100 Výroba elektrických strojů a přístrojů jinde neuvedených	20 795	3 460	0	24 255
	4000 Výroba a rozvod elektřiny, plynu, páry a teplé vody, výroba chladu	601 956	307 188	0	909 144
	4500 Stavebnictví	413 147	54 392	0	467 539
	5000 Prodej, údržba a opravy motorových vozidel a prodej pohonných hmot	831 265	-202 034	3 657	632 888
	5100 Velkoobchod a zprostředkování velkoobchodu (kromě motor.vozidel)	2 147 896	-1 662 028	22 701	508 569
	5200 Maloobchod, opravy spotřebního zboží (kromě motor.vozidel)	273 440	-587	270	273 123
	5500 Pohostinství a ubytování	3 953	-352	0	3 601
	6000 Pozemní doprava a potrubní přeprava	15 929	-13 128	0	2 801
	6300 Vedlejší a pomocná činnost v dopravě; činnosti cestovních kanceláří	7 630	-2 590	0	5 040
	6500 Peněžnictví	1 387 841	50 292	0	1 438 134
	6600 Pojišťovnictví (kromě sociálního zabezpečení)	186 250	-85 396	0	100 854
	7000 Činnosti v oblasti nemovitostí	1 155 428	-29 953	21 165	1 146 640
	7100 Pronájem strojů a přístrojů bez obsluhujícího personálu, pronájem zboží osobní potřeby a pro domácnost	8 312	20 841	0	29 153
	7200 Zpracování dat a související činnosti	5 600	-10 340	9 289	4 549
	7400 Služby převážně pro podniky	270 014	-56 388	-26 000	187 626
	8000 Školství	1 100	-862	398	636
	9000 Odstraňování odpadních vod a pevného odpadu, čištění města	1 000	564	0	1 564
	9200 Rekreační, kulturní a sportovní činnosti	0	0	-2 313	-2 313
SI	Slovinsko	378 886	-43 627	32 758	368 017
	2800 Výroba kov.konstrukcí a kovoděl.výrobků kromě výroby strojů a zařízení	1 230	6 349	16 408	23 987
	5100 Velkoobchod a zprostředkování velkoobchodu (kromě motor.vozidel)	109 664	12 046	0	121 710
	6300 Vedlejší a pomocná činnost v dopravě; činnosti cestovních kanceláří	45 129	-49 182	16 350	12 298
	6500 Peněžnictví	54 863	0	0	54 863
	6600 Pojišťovnictví (kromě sociálního zabezpečení)	168 000	-12 840	0	155 160
TR	Turecko	3 500	-4 569	5 652	4 583
	5200 Maloobchod, opravy spotřebního zboží (kromě motor.vozidel)	3 500	-4 569	5 652	4 583
UA	Ukrajina	23 440	-13 047	4 484	14 878
	4500 Stavebnictví	2 560	8	0	2 568
	5100 Velkoobchod a zprostředkování velkoobchodu (kromě motor.vozidel)	15 720	-9 589	4 484	10 615
	5200 Maloobchod, opravy spotřebního zboží (kromě motor.vozidel)	1 220	-2 472	0	-1 252
	5500 Pohostinství a ubytování	540	0	0	540
	7000 Činnosti v oblasti nemovitostí	400	-988	0	-588
	7400 Služby převážně pro podniky	3 000	-6	0	2 995
E4	AFRIKA	158 633	-30 762	375	128 247
E6	OSTATNÍ AFRICKÉ ZEMĚ	158 633	-30 762	375	128 247
ZA	Jižní Afrika	12 048	-7 226	375	5 197
	4100 Úprava a rozvod vody	2 688	423	0	3 112
	5200 Maloobchod, opravy spotřebního zboží (kromě motor.vozidel)	6	-36	18	-12
	7400 Služby převážně pro podniky	9 353	-7 612	357	2 098
LR	Liberie	27 174	-4 504	0	22 670
	7000 Činnosti v oblasti nemovitostí	27 174	-4 504	0	22 670
SC	Seychely	119 411	-19 032	0	100 379
	2200 Vydavatelství, tisk a reprodukce zvukových a obrazových map	7 311	10 597	0	17 908
	5100 Velkoobchod a zprostředkování velkoobchodu (kromě motor.vozidel)	100 000	-29 434	0	70 566
	7000 Činnosti v oblasti nemovitostí	12 100	-195	0	11 905
E7	AMERIKA	44 656 074	9 031 187	18 368 784	72 056 045
E8	SEVERNÍ AMERIKA	41 732 966	8 493 186	17 955 628	68 181 780
CA	Kanada	1 021 623	-140 155	4 407 865	5 289 333

3. STAV PŘÍMÝCH ZAHRANIČNÍCH INVESTIC V ČESKÉ REPUBLICĚ K 31.12.2001

3.5. Ekonomické zóny - jednotlivé země a ekonomická odvětví

v tis. CZK

Kód OKEČ	Název	Základní kapitál	Reinvestovaný zisk	Ostatní kapitál	Celkem
2000	Průmysl dřevařský a korkařský kromě výroby nábytku; výroba košů a proutěného zboží	200 212	800	0	201 012
2800	Výroba kov.konstrukcí a kovoděl.výrobních kromě výroby strojů a zařízení	6 194	52 505	0	58 699
3300	Výroba zdravotnických, přesných, optických a časoměrných přístrojů	17 000	160 820	2 405 597	2 583 417
4500	Stavebnictví	89 541	0	0	89 541
5100	Velkoobchod a zprostředkování velkoobchodu (kromě motor.vozidel)	174 172	-52 953	4 541	125 760
5200	Maloobchod, opravy spotřebního zboží (kromě motor.vozidel)	100	-48 490	83 119	34 729
5500	Pohostinství a ubytování	630	1 192	0	1 822
7000	Činnosti v oblasti nemovitostí	232 486	-67 297	492 707	657 897
7200	Zpracování dat a související činnosti	102 750	29 248	1 421 901	1 553 899
7400	Služby převážně pro podniky	198 538	-215 981	0	-17 443
US	Spojené státy americké	40 711 343	8 633 341	13 547 763	62 892 447
1500	Výroba potravin a nápojů	1 887 911	-337 472	-49 993	1 500 446
2000	Průmysl dřevařský a korkařský kromě výroby nábytku; výroba košů a proutěného zboží	50 000	31 022	0	81 022
2100	Výroba vlákniny, papíru a lepenky	3 053 404	54 510	285 809	3 393 723
2200	Vydavatelství, tisk a reprodukce zvukových a obrazových map	125 445	291 553	41 885	458 882
2300	Koksování, rafinérské zpracování ropy, výroba jaderných paliv, radioaktivních prvků a sloučenin	32 000	126 370	0	158 370
2400	Výroba chemických výrobků	1 760 297	1 357 862	476 057	3 594 216
2500	Výroba pryžových a plastových výrobků	212 485	410 841	-55 225	568 101
2600	Výroba ostatních nekovových minerálních výrobků	894 952	-473 705	48 321	469 568
2800	Výroba kov.konstrukcí a kovoděl.výrobních kromě výroby strojů a zařízení	310 097	114 043	0	424 140
2900	Výroba strojů a zařízení	970 949	454 712	126 263	1 551 924
3100	Výroba elektrických strojů a přístrojů jinde neuvedených	770 325	1 092 795	122 740	1 985 860
3200	Výroba radiových, televizních a spojových zařízení a přístrojů	519 377	-14 894	1 986 955	2 491 438
3300	Výroba zdravotnických, přesných, optických a časoměrných přístrojů	1 040 559	-8 155	42 294	1 074 698
3400	Výroba dvoustopých motorových vozidel, přívěsů a návěsů	1 748 841	1 295 994	1 581 177	4 626 012
3500	Výroba ostatních dopravních zařízení	4 765 404	253 815	710 191	5 729 410
3600	Výroba nábytku; ostatní zpracovatelský průmysl	163 404	7 914	0	171 318
4000	Výroba a rozvod elektřiny, plynu, páry a teplé vody, výroba chladu	161 219	0	0	161 219
4500	Stavebnictví	180	0	0	180
5000	Prodej, údržba a opravy motorových vozidel a prodej pohonných hmot	52 999	-46	0	52 953
5100	Velkoobchod a zprostředkování velkoobchodu (kromě motor.vozidel)	2 570 348	-321 355	2 358 326	4 607 319
5200	Maloobchod, opravy spotřebního zboží (kromě motor.vozidel)	1 552 370	315 465	942 343	2 810 178
5500	Pohostinství a ubytování	1 512 658	-214 519	282 847	1 580 986
6000	Pozemní doprava a potrubní přeprava	238 789	60 650	0	299 439
6300	Vedlejší a pomocná činnost v dopravě; činnosti cestovních kanceláří	2 000	-523	0	1 477
6400	Činnost poštovní a telekomunikační	2 258 967	-206 944	90 694	2 142 716
6500	Peněžnictví	9 791 462	4 002 745	0	13 794 207
6600	Pojišťovnictví (kromě sociálního zabezpečení)	106 000	392 612	0	498 612
6700	Činnosti související s úvěry a pojišťovnictvím	11 000	0	0	11 000
7000	Činnosti v oblasti nemovitostí	1 159 298	-34 275	764 659	1 889 682
7100	Pronájem strojů a přístrojů bez obsluhujícího personálu, pronájem zboží osobní potřeby a pro domácnost	818 357	324 449	3 242 466	4 385 272
7200	Zpracování dat a související činnosti	48 331	242 075	10 294	300 700
7300	Výzkum a vývoj	4 226	1 416	0	5 642
7400	Služby převážně pro podniky	2 089 978	-280 822	185 180	1 994 336
8000	Školství	6 854	70 502	0	77 356
9200	Rekreační, kulturní a sportovní činnosti	20 857	-375 292	354 480	45
E9	STŘEDNÍ AMERIKA	2 923 107	538 001	413 157	3 874 265
BS	Bahamy	28 773	-5 127	10 918	34 564
5200	Maloobchod, opravy spotřebního zboží (kromě motor.vozidel)	22 000	-5 127	10 918	27 791
7200	Zpracování dat a související činnosti	6 773	0	0	6 773
BM	Bermudy	35 059	0	0	35 059
6500	Peněžnictví	35 059	0	0	35 059
VG	Britské Panenské ostrovy	1 368 888	-294 592	219 983	1 294 280
1500	Výroba potravin a nápojů	1 013	-125 081	89 538	-34 530
2200	Vydavatelství, tisk a reprodukce zvukových a obrazových map	202 302	-30 304	0	171 998
3600	Výroba nábytku; ostatní zpracovatelský průmysl	420	-2 779	0	-2 359
5100	Velkoobchod a zprostředkování velkoobchodu (kromě motor.vozidel)	25 701	-6 429	34 240	53 512
5200	Maloobchod, opravy spotřebního zboží (kromě motor.vozidel)	2 000	-84	8 175	10 091

3. STAV PŘÍMÝCH ZAHRANIČNÍCH INVESTIC V ČESKÉ REPUBLICĚ K 31.12.2001

3.5. Ekonomické zóny - jednotlivé země a ekonomická odvětví

v tis. CZK

Kód OKEČ	Název	Základní kapitál	Reinvestovaný zisk	Ostatní kapitál	Celkem
6500	Peněžnictví	89 000	-1 740	0	87 260
7000	Činnosti v oblasti nemovitostí	1 043 292	-150 316	19 809	912 785
7400	Služby převážně pro podniky	5 160	22 142	68 221	95 523
KY	Kajmanské ostrovy	1 441 219	860 087	-1 242	2 300 063
0200	Lesnictví, těžba dřeva a přidružené činnosti	228	-1 194	0	-966
2100	Výroba vlákniny, papíru a lepenky	580 780	0	0	580 780
2700	Výroba kovů vč. hutního zpracování	49 965	178	1 037	51 180
2900	Výroba strojů a zařízení	309 568	12 460	1 008	323 036
5100	Velkoobchod a zprostředkování velkoobchodu (kromě motor.vozidel)	10 070	3 682	0	13 752
6400	Činnost poštovní a telekomunikační	459 864	916 408	0	1 376 273
6500	Peněžnictví	5 270	0	0	5 270
7400	Služby převážně pro podniky	25 473	-71 448	-3 287	-49 261
MX	Mexiko	1 500	-29 826	56 504	28 178
2700	Výroba kovů vč. hutního zpracování	100	-31 404	54 185	22 881
5100	Velkoobchod a zprostředkování velkoobchodu (kromě motor.vozidel)	1 300	870	0	2 170
7000	Činnosti v oblasti nemovitostí	100	708	2 319	3 127
AN	Nizozemské Antily	27 500	13 984	0	41 484
7000	Činnosti v oblasti nemovitostí	15 500	13 984	0	29 484
7400	Služby převážně pro podniky	12 000	0	0	12 000
PA	Panama	18 708	-7 085	126 994	138 617
2600	Výroba ostatních nekovových minerálních výrobků	100	0	59 176	59 276
7000	Činnosti v oblasti nemovitostí	18 608	-7 085	67 818	79 341
VC	Svatý Vincenc a Grenadiny	1 460	560	0	2 020
2700	Výroba kovů vč. hutního zpracování	110	-14	0	96
5200	Maloobchod, opravy spotřebního zboží (kromě motor.vozidel)	1 350	573	0	1 923
F2	ASIE	10 367 306	-1 567 377	703 664	9 503 593
F3	ZEMĚ BLÍZKÉHO A STŘEDNÍHO VÝCHODU	74 159	4 980	6 951	86 091
IL	Izrael	16 330	4 005	3 196	23 531
2500	Výroba pryžových a plastových výrobků	1 250	544	3 196	4 990
5100	Velkoobchod a zprostředkování velkoobchodu (kromě motor.vozidel)	14 000	3 462	0	17 462
5500	Pohostinství a ubytování	80	0	0	80
7000	Činnosti v oblasti nemovitostí	1 000	0	0	1 000
F4	ZEMĚ ARABSKÉHO ZÁLIVU	17 230	-759	10 878	27 349
SA	Saúdská Arábie	17 230	-759	10 878	27 349
5100	Velkoobchod a zprostředkování velkoobchodu (kromě motor.vozidel)	17 230	-759	10 878	27 349
F5	OSTATNÍ ZEMĚ BLÍZKÉHO A STŘEDNÍHO VÝCHODU	40 599	1 734	-7 123	35 211
JO	Jordánsko	40 599	1 734	-7 123	35 211
2800	Výroba kov.konstrukcí a kovoděl.výrobků kromě výroby strojů a zařízení	599	138	-2 098	-1 361
5200	Maloobchod, opravy spotřebního zboží (kromě motor.vozidel)	40 000	1 596	-5 025	36 571
F6	OSTATNÍ ASIJSKÉ ZEMĚ	10 293 146	-1 572 357	696 713	9 417 502
CN	Čína	11 700	-537	323 418	334 581
1500	Výroba potravin a nápojů	11 600	0	0	11 600
1700	Textilní průmysl	100	-537	323 418	322 981
HK	Hongkong	100	290	0	390
5100	Velkoobchod a zprostředkování velkoobchodu (kromě motor.vozidel)	100	290	0	390
IN	Indie	51 630	-16 469	0	35 161
1700	Textilní průmysl	48 130	-16 324	0	31 806
5100	Velkoobchod a zprostředkování velkoobchodu (kromě motor.vozidel)	2 000	-143	0	1 857
7400	Služby převážně pro podniky	1 500	-2	0	1 498
ID	Indonésie	19 815	3 381	-17 568	5 628
2000	Průmysl dřevařský a korkařský kromě výroby nábytku; výroba košů a proutěného zboží	19 815	3 381	-17 568	5 628
JP	Japonsko	8 166 114	-1 088 487	390 863	7 468 489
1700	Textilní průmysl	800 000	-354 610	0	445 390
2500	Výroba pryžových a plastových výrobků	135 700	-73 937	243 943	305 706
2700	Výroba kovů vč. hutního zpracování	66 000	-89 281	0	-23 281
2900	Výroba strojů a zařízení	422	3 964	0	4 387
3100	Výroba elektrických strojů a přístrojů jinde neuvedených	2 579 359	-99 553	0	2 479 806
3200	Výroba radiových, televizních a spojových zařízení a přístrojů	2 700 000	-390 036	0	2 309 964
3400	Výroba dvoustopých motorových vozidel, přívěsů a návěsů	521 000	-2 693	0	518 307
5000	Prodej, údržba a opravy motorových vozidel a prodej pohonných hmot	100 656	-13 977	12 522	99 201
5100	Velkoobchod a zprostředkování velkoobchodu (kromě motor.vozidel)	1 105 738	-115 368	134 398	1 124 768
5200	Maloobchod, opravy spotřebního zboží (kromě motor.vozidel)	306	-4 742	0	-4 436
5500	Pohostinství a ubytování	56 822	64 560	0	121 382
7000	Činnosti v oblasti nemovitostí	100 100	-12 915	0	87 185

3. STAV PŘÍMÝCH ZAHRANIČNÍCH INVESTIC V ČESKÉ REPUBLICE K 31.12.2001

3.5. Ekonomické zóny - jednotlivé země a ekonomická odvětví

v tis. CZK

Kód OKEČ	Název	Základní kapitál	Reinvestovaný zisk	Ostatní kapitál	Celkem
	7200 Zpracování dat a související činnosti	10	100	0	110
KZ	Kazachstán	490	-32	0	458
	5200 Maloobchod, opravy spotřebního zboží (kromě motor vozidel)	490	-32	0	458
KR	Korejská republika	265 747	0	0	265 747
	5100 Velkoobchod a zprostředkování velkoobchodu (kromě motor vozidel)	265 747	0	0	265 747
MY	Malajsie	462 000	66 170	0	528 170
	6500 Peněžnictví	462 000	66 170	0	528 170
NP	Nepál	350	-25	0	325
	5100 Velkoobchod a zprostředkování velkoobchodu (kromě motor vozidel)	350	-25	0	325
SG	Singapur	1 200	-581	0	619
	3500 Výroba ostatních dopravních zařízení	200	0	0	200
	7400 Služby převážně pro podniky	1 000	-581	0	419
TW	Tchaj-wan	1 312 001	-536 067	0	775 934
	1700 Textilní průmysl	1 312 001	-536 067	0	775 934
VN	Vietnam	2 000	0	0	2 000
	4500 Stavebnictví	1 000	0	0	1 000
	5200 Maloobchod, opravy spotřebního zboží (kromě motor vozidel)	1 000	0	0	1 000
F7	OCEÁNIE A POLÁRNÍ OBLASTI	72 562	-89 084	11 613	-4 909
AU	Austrálie	45 916	-89 105	11 613	-31 576
	1000 Dobývání černého a hnědého uhlí, rašeliny	160	-2 486	4 829	2 503
	1400 Dobývání a úprava ostatních nerostů	100	-2 984	6 604	3 720
	4000 Výroba a rozvod elektřiny, plynu, páry a teplé vody, výroba chladu	38 844	45 184	0	84 028
	4500 Stavebnictví	259	-185	144	218
	5200 Maloobchod, opravy spotřebního zboží (kromě motor vozidel)	440	0	0	440
	7000 Činnosti v oblasti nemovitostí	100	-127 513	0	-127 413
	7200 Zpracování dat a související činnosti	74	-4	0	70
	7400 Služby převážně pro podniky	5 939	-1 117	36	4 858
NU	Niue	26 646	21	0	26 667
	5500 Pohostinství a ubytování	25 000	0	0	25 000
	7200 Zpracování dat a související činnosti	1 646	21	0	1 667

3. STAV PŘÍMÝCH ZAHRANIČNÍCH INVESTIC V ČESKÉ REPUBLICE K 31.12.2001

3.6. Ekonomické zóny celkem

v tis. CZK

Kód	Název	Základní kapitál	Reinvestovaný zisk	Ostatní kapitál	Celkem
A1	Svět	706 409 950	131 127 297	144 797 708	982 334 954
D2	Evropská unie	587 310 903	124 559 164	118 576 050	830 446 116
A5	EFTA	37 354 552	689 987	5 491 701	43 536 240
E2	Ostatní evropské země	26 489 920	-1 465 818	1 645 520	26 669 623
E6	Ostatní africké země	158 633	-30 762	375	128 247
E8	Severní Amerika	41 732 966	8 493 186	17 955 628	68 181 780
E9	Střední Amerika	2 923 107	538 001	413 157	3 874 265
F3	Země Blízkého a Středního východu	74 159	4 980	6 951	86 091
F4	Země Arabského zálivu	17 230	-759	10 878	27 349
F5	Ostatní země Blízkého a Středního východu	40 599	1 734	-7 123	35 211
F6	Ostatní asijské země	10 293 146	-1 572 357	696 713	9 417 502
F7	Oceánie a polární oblasti	72 562	-89 084	11 613	-4 909
A8	OECD	685 644 751	131 006 006	142 418 997	959 069 754

3. STAV PŘÍMÝCH ZAHRANIČNÍCH INVESTIC V ČESKÉ REPUBLICE K 31.12.2001

3.7. Regiony

v tis. CZK

Kód	Název	Základní kapitál	Reinvestovaný zisk	Ostatní kapitál	Celkem
CZ	CELKEM	706 409 950	131 127 297	144 797 708	982 334 954
CZ011	Hlavní město Praha	373 657 413	50 131 973	60 875 161	484 664 547
CZ0111	Praha 1	118 678 334	35 404 467	12 516 702	166 599 503
CZ0112	Praha 2	29 147 381	-2 510 382	9 444 330	36 081 329
CZ0113	Praha 3	57 045 755	13 499 989	4 536 562	75 082 306
CZ0114	Praha 4	45 711 167	-1 829 900	5 938 328	49 819 595
CZ0115	Praha 5	14 312 311	-490 777	8 210 507	22 032 041
CZ0116	Praha 6	17 367 145	-1 763	5 138 216	22 503 598
CZ0117	Praha 7	6 562 443	917 791	249 674	7 729 907
CZ0118	Praha 8	20 223 044	2 893 029	5 843 896	28 959 969
CZ0119	Praha 9	29 757 594	7 561 945	4 613 220	41 932 759
CZ011A	Praha 10	30 635 040	-5 837 703	2 069 904	26 867 241
CZ011B	Praha 11	47 940	-45 747	4 706	6 899
CZ011C	Praha 12	374 009	193 170	141 852	709 031
CZ011D	Praha 13	3 136 072	386 775	1 997 256	5 520 103
CZ011E	Praha 14	182 627	92 782	48 982	324 391
CZ011F	Praha 15	476 552	-101 703	121 026	495 875
CZ021	Středočeský kraj	69 232 414	16 792 362	18 873 540	104 898 316
CZ0211	Benešov	2 435 754	-869 728	1 285 626	2 851 652
CZ0212	Beroun	7 962 244	1 784 267	3 930 229	13 676 741
CZ0213	Kladno	4 093 825	-983 891	2 098 726	5 208 660
CZ0214	Kolín	1 470 025	1 256 948	899 539	3 626 512
CZ0215	Kutná Hora	4 613 049	2 129 560	154 048	6 896 657
CZ0216	Mělník	2 195 731	43 025	771 681	3 010 437
CZ0217	Mladá Boleslav	24 565 827	11 727 524	2 744 047	39 037 399
CZ0218	Nymburk	1 193 072	-26 604	87 820	1 254 288
CZ0219	Praha-východ	6 439 445	1 610 351	1 745 286	9 795 082
CZ021A	Praha-západ	8 851 424	-2 317 038	3 786 850	10 321 237
CZ021B	Příbram	1 515 682	-326 078	762 898	1 952 502
CZ021C	Rakovník	3 896 335	2 764 024	606 789	7 267 148
CZ031	Jihočeský kraj	27 304 075	2 428 678	5 473 853	35 206 606
CZ0311	České Budějovice	16 901 691	1 016 960	3 312 433	21 231 084
CZ0312	Český Krumlov	3 453 266	219 738	450 040	4 123 044
CZ0313	Jindřichův Hradec	1 061 127	-78 734	243 949	1 226 342
CZ0314	Písek	528 127	128 359	181 191	837 677
CZ0315	Prachatice	418 406	19 607	239 565	677 578
CZ0316	Strakonice	1 913 338	34 579	165 645	2 113 562
CZ0317	Tábor	3 028 121	1 088 169	881 029	4 997 319
CZ032	Plzeňský kraj	25 433 692	8 232 312	5 455 655	39 121 658
CZ0321	Domažlice	568 206	182 848	374 722	1 125 775
CZ0322	Klatovy	1 289 151	415 483	704 401	2 409 035
CZ0323	Plzeň-město	17 583 096	4 676 447	2 301 259	24 560 802
CZ0324	Plzeň-jih	3 309 192	1 416 383	300 418	5 025 992
CZ0325	Plzeň-sever	616 661	629 162	292 593	1 538 416
CZ0326	Rokycany	349 923	1 005 753	236 951	1 592 627
CZ0327	Tachov	1 717 464	-93 764	1 245 311	2 869 010
CZ041	Karlovarský kraj	7 883 015	482 629	2 734 504	11 100 149
CZ0411	Cheb	2 729 102	-468 901	990 258	3 250 459
CZ0412	Karlovy Vary	3 310 924	1 538 736	356 850	5 206 510
CZ0413	Sokolov	1 842 989	-587 206	1 387 396	2 643 179
CZ042	Ústecký kraj	47 842 264	16 803 619	4 632 707	69 278 590
CZ0421	Děčín	5 234 571	1 910 572	540 646	7 685 789
CZ0422	Chomutov	2 447 145	-234 991	798 679	3 010 833
CZ0423	Litoměřice	9 841 724	2 762 033	-260 187	12 343 570
CZ0424	Louny	585 292	98 987	229 052	913 331
CZ0425	Most	19 026 763	6 421 093	584 319	26 032 175
CZ0426	Teplice	8 005 058	4 090 826	2 229 912	14 325 797
CZ0427	Ústí nad Labem	2 701 711	1 755 099	510 286	4 967 095

3. STAV PŘÍMÝCH ZAHRANIČNÍCH INVESTIC V ČESKÉ REPUBLICE K 31.12.2001

3.7. Regiony

v tis. CZK

Kód	Název	Základní kapitál	Reinvestovaný zisk	Ostatní kapitál	Celkem
CZ051	Liberecký kraj	11 422 551	4 958 476	1 384 973	17 766 000
CZ0511	Česká Lípa	1 752 770	926 319	1 009 353	3 688 442
CZ0512	Jablonec nad Nisou	1 987 307	1 238 894	60 713	3 286 914
CZ0513	Liberec	5 605 383	1 338 696	450 649	7 394 728
CZ0514	Semily	2 077 091	1 454 567	-135 742	3 395 916
CZ052	Královéhradecký kraj	11 760 477	4 301 587	3 708 939	19 771 004
CZ0521	Hradec Králové	4 624 699	1 280 295	752 199	6 657 193
CZ0522	Jičín	1 999 005	1 734 595	315 281	4 048 881
CZ0523	Náchod	1 995 279	-666 933	717 550	2 045 896
CZ0524	Rychnov nad Kněžnou	2 184 548	1 092 852	1 340 025	4 617 425
CZ0525	Trutnov	956 945	860 779	583 885	2 401 609
CZ053	Pardubický kraj	19 380 133	5 901 228	2 496 524	27 777 885
CZ0531	Chrudim	1 977 904	891 154	97 598	2 966 655
CZ0532	Pardubice	7 470 668	1 155 486	635 049	9 261 203
CZ0533	Svitavy	3 855 527	2 155 128	493 855	6 504 510
CZ0534	Ústí nad Orlicí	6 076 034	1 699 461	1 270 022	9 045 517
CZ061	Kraj Vysočina	8 462 085	3 511 982	12 408 178	24 382 245
CZ0611	Havlíčkův Brod	1 533 673	1 352 823	695 791	3 582 287
CZ0612	Jihlava	4 994 102	834 494	10 086 466	15 915 062
CZ0613	Pelhřimov	334 716	214 700	159 197	708 613
CZ0614	Třebíč	313 614	217 045	555 042	1 085 701
CZ0615	Žďár nad Sázavou	1 285 979	892 920	911 683	3 090 583
CZ062	Jihomoravský kraj	46 955 817	4 270 161	7 291 813	58 517 791
CZ0621	Blansko	1 162 047	127 137	2 677 366	3 966 549
CZ0622	Brno-město	38 104 786	1 567 650	1 369 046	41 041 481
CZ0623	Brno-venkov	3 201 306	1 536 554	1 350 445	6 088 306
CZ0624	Břeclav	1 141 222	16 530	317 908	1 475 660
CZ0625	Hodonín	1 204 581	13 160	317 421	1 535 162
CZ0626	Vyškov	1 094 934	117 013	476 301	1 688 249
CZ0627	Znojmo	1 046 941	892 117	783 326	2 722 384
CZ071	Olomoucký kraj	14 265 180	155 245	9 925 394	24 345 819
CZ0711	Jeseník	583 235	414 922	0	998 157
CZ0712	Olomouc	1 658 112	-47 892	723 185	2 333 405
CZ0713	Prostějov	2 837 109	-958 538	425 658	2 304 229
CZ0714	Přerov	4 843 907	-5 472	7 046 122	11 884 557
CZ0715	Šumperk	4 342 816	752 224	1 730 430	6 825 471
CZ072	Zlínský kraj	15 384 844	5 964 638	5 071 121	26 420 603
CZ0721	Kroměříž	317 928	-102 629	141 969	357 268
CZ0722	Uherské Hradiště	3 968 707	268 855	110 360	4 347 921
CZ0723	Vsetín	3 212 100	-789 239	2 622 704	5 045 566
CZ0724	Zlín	7 886 109	6 587 651	2 196 088	16 669 848
CZ081	Moravskoslezský kraj	27 425 989	7 192 406	4 465 346	39 083 742
CZ0811	Bruntál	706 882	-153 509	128 183	681 556
CZ0812	Frydek-Místek	2 467 200	336 350	35 534	2 839 085
CZ0813	Karviná	1 582 491	690 774	271 032	2 544 297
CZ0814	Nový Jičín	3 863 264	653 474	3 753 760	8 270 497
CZ0815	Opava	3 633 102	1 883 546	33 844	5 550 492
CZ0816	Ostrava-město	15 173 050	3 781 771	242 994	19 197 815

4.1. ODLIV PŘÍMÝCH INVESTIC DO ZAHRANIČÍ ZA ROK 2001

Ekonomická odvětví

v tis. CZK

Kód	OKEČ	Název	Základní kapitál	Reinvestovaný zisk	Základní kapitál a reinvestovaný zisk	Ostatní kapitál	Celkem
0595	01-05	ZEMĚDĚLSTVÍ, LESNICTVÍ, RYBOLOV	0	-221	-221	-3 177	-3 398
1495	10-14	DOBYVÁNÍ NEROSTŮ	719	1 227	1 946	20 702	22 648
3995	15-37	ZPRACOVATELSKÝ PRŮMYSL	866 848	405 979	1 272 827	-89 679	1 183 148
		<i>z toho</i>					
1605	15-16	Výroba potravin a nápojů, zpracování tabáku	69 929	317 403	387 332	-142 803	244 529
1805	17-18	Textil, oděvy	59 102	12 919	72 021	-2 793	69 228
1900	19	Činění a úprava usní, výroba brašnářského, sedlářského zboží a obuvi	0	0	0	-19 456	-19 456
2205	20-22	Dřevařský průmysl, výroba papíru, vydavatelství a tisk	57 467	8 476	65 943	18 963	84 906
2595	23-25	Rafinérské zpracování ropy, chemické, pryžové a plastové výrobky	184 837	41 049	225 886	86 412	312 298
2600	26	Výroba ostatních nekovových minerálních výrobků	0	30 144	30 144	-990	29 154
2805	27-28	Kovy, kovové výrobky	50 128	7 215	57 343	-9 466	47 877
2900	29	Výroba strojů a zařízení	68 491	-10 514	57 977	-15 723	42 254
3100	31	Výroba elektrických strojů a přístrojů jinde neuvedených	421	20 839	21 260	14 235	35 495
3295	30,32	Kancelářské stroje a počítače, radiová, televizní a spojovací zařízení	0	0	0	0	0
3300	33	Výroba zdravotnických, přesných, optických a časoměrných přístrojů	1 057	4 589	5 646	-8 509	-2 863
3400	34	Výroba dvoustopých motorových vozidel, přívěsů a návěsů	78 085	-25 874	52 211	0	52 211
3500	35	Výroba ostatních dopravních zařízení	296 020	0	296 020	2 817	298 837
3600	36	Výroba nábytku; ostatní zpracovatelský průmysl	786	-1 065	-279	-13 201	-13 480
3700	37	Zpracování druhotných surovin	524	77	601	835	1 436
4195	40-41	ELEKTRINA, PLYN, VODA	0	1 366	1 366	0	1 366
4500	45	STAVEBNICTVÍ	11 797	6 958	18 755	1 021	19 776
5295	50-52	OBCHOD A OPRAVY	1 226 348	1 736 673	2 963 021	305 672	3 268 693
5500	55	POHOSTINSTVÍ A UBYTOVÁNÍ	38 840	-3 798	35 042	30 877	65 919
6495	60-64	DOPRAVA A TELEKOMUNIKACE	11 000	6 974	17 974	124 056	142 030
6895	65-67	FINANČNÍ ZPROSTŘEDKOVÁNÍ	312 029	-119 589	192 440	135 645	328 085
7395	70-74	NEMOVITOSTI A SLUŽBY PRO PODNIKY	670 170	208 731	878 901	25 946	904 847
9995	75-99	OSTATNÍ SLUŽBY	370 917	95 508	466 425	-110 388	356 037
9996		Nezařazeno	0	0	0	0	0
9999		CELKEM	3 508 669	2 339 808	5 848 477	440 675	6 289 152

4.2. ODLIV PŘÍMÝCH INVESTIC DO ZAHRANIČÍ ZA ROK 2001

Jednotlivé země

v tis. CZK

Kód	Název	Základní kapitál	Reinvestovaný zisk	Základní kapitál a reinvestovaný zisk	Ostatní kapitál	Celkem
A1	SVĚT CELKEM	3 508 669	2 339 808	5 848 477	440 675	6 289 152
E1	Evropa	1 894 988	700 696	2 595 684	-157 861	2 437 823
D2	Evropská unie	93 965	277 061	371 026	137 407	508 433
BE	Belgie	0	116	116	0	116
DK	Dánsko	0	1 588	1 588	0	1 588
FI	Finsko	0	-9 989	-9 989	37 653	27 664
FR	Francie	0	94	94	0	94
IE	Irsko	0	-3 815	-3 815	0	-3 815
IT	Itálie	7 402	264 017	271 419	2 685	274 104
LU	Lucembursko	0	7 617	7 617	0	7 617
DE	Německo	36 843	-53 282	-16 439	-4 313	-20 752
NL	Nizozemí	2 014	141 138	143 152	44 010	187 162
AT	Rakousko	44 623	-8 615	36 008	6 147	42 155
GR	Řecko	1 012	0	1 012	0	1 012
ES	Španělsko	2 072	4 685	6 757	11 404	18 161
SE	Švédsko	0	1 239	1 239	-31 676	-30 437
GB	Velká Británie	0	-67 732	-67 732	71 497	3 765
A5	EFTA	451	60 000	60 451	-36 567	23 884
LI	Lichtenštejnsko	0	171	171	0	171
NO	Norsko	0	379	379	-36 567	-36 188
CH	Švýcarsko	451	59 450	59 901	0	59 901
E2	Ostatní evropské země	1 800 572	363 635	2 164 207	-258 701	1 905 506
BY	Bělorusko	43 686	2 229	45 915	-950	44 965
BA	Bosna a Hercegovina	0	3 918	3 918	7 290	11 208
BG	Bulharsko	2 864	-8 464	-5 601	-6 061	-11 662
EE	Estonsko	0	0	0	-5 999	-5 999
HR	Chorvatsko	6 546	-16 561	-10 016	34 269	24 254
YU	Jugoslávie	0	1 137	1 137	-11 599	-10 462
CY	Kypr	0	-23 632	-23 632	0	-23 632
LT	Litva	0	-22	-22	-6 940	-6 962
LV	Lotyšsko	120	876	996	-10 840	-9 844
HU	Maďarsko	136 135	74 278	210 413	-114 945	95 468
MD	Moldavie	0	0	0	-722	-722
PL	Polsko	520 770	-69 749	451 021	-75 220	375 801
RO	Rumunsko	75	12 160	12 235	3 103	15 338
RU	Rusko	42 299	27 805	70 104	-37 038	33 066
SK	Slovensko	986 166	356 278	1 342 444	-52 586	1 289 858
SI	Slovinsko	50 620	-516	50 104	0	50 104
UA	Ukrajina	11 294	3 898	15 192	19 537	34 729
E4	Afrika	0	323	323	0	323
NG	Nigérie	0	323	323	0	323
E7	Amerika	1 528 038	-279 163	1 248 875	-370 814	878 061
E8	Severní Amerika	689 603	-261 691	427 912	-289 797	138 115
CA	Kanada	0	-83 644	-83 644	1 889	-81 755
US	Spojené státy americké	689 603	-178 047	511 556	-291 686	219 870
E9	Střední Amerika	790 020	13 229	803 249	-71 705	731 544
VG	Britské Panenské ostrovy	790 020	13 188	803 208	-10 137	793 071
CR	Kostarika	0	41	41	0	41
MX	Mexiko	0	0	0	-61 568	-61 568
F1	Jižní Amerika	48 415	-30 701	17 714	-9 312	8 402
AR	Argentina	0	-4 632	-4 632	0	-4 632
BR	Brazílie	48 068	-16 863	31 205	-8 483	22 722
CL	Chile	0	-11 977	-11 977	-829	-12 806
PE	Peru	0	2 771	2 771	0	2 771
SR	Surinam	348	0	348	0	348
F2	Asie	85 642	1 917 952	2 003 594	969 350	2 972 944
F3	Země Blízkého a Středního východu	0	-10 541	-10 541	104 578	94 037
IR	Írán	0	-8 136	-8 136	0	-8 136
F4	Země Arabského zálivu	0	1 702 721	1 702 721	891 610	2 594 331
AE	Spojené arabské emiráty	0	1 702 721	1 702 721	891 610	2 594 331
GE	Gruzie	0	-2 469	-2 469	104 578	102 109
LB	Libanon	0	64	64	0	64

4.2. ODLIV PŘÍMÝCH INVESTIC DO ZAHRANIČÍ ZA ROK 2001

Jednotlivé země

v tis. CZK

Kód	Název	Základní kapitál	Reinvestovaný zisk	Základní kapitál a reinvestovaný zisk	Ostatní kapitál	Celkem
F6	Ostatní asijské země	85 642	225 772	311 414	-26 838	284 576
CN	Čína	7 962	-9 965	-2 003	-1 068	-3 071
HK	Hongkong	0	242 019	242 019	8 364	250 383
IN	Indie	77 680	-19 790	57 890	-3 611	54 279
KZ	Kazachstán	0	-5 788	-5 788	-19 993	-25 781
MM	Myanmar	0	-40	-40	0	-40
SG	Singapur	0	6 786	6 786	0	6 786
TM	Turkmenistán	0	0	0	-382	-382
UZ	Uzbekistán	0	12 550	12 550	-10 148	2 402
U2	EUR-11	93 965	341 966	435 931	97 586	533 517
A8	OECD	2 427 089	436 006	2 863 095	-431 708	2 431 387
B1	NAFTA	689 603	-261 691	427 912	-289 797	138 115

4.3. PŘÍLIV PŘÍMÝCH INVESTIC ZE ZAHRANIČÍ ZA ROK 2001

Ekonomická odvětví

v tis. CZK

Kód	OKEČ	Název	Základní kapitál	Reinvestovaný zisk	Základní kapitál a reinvestovaný zisk	Ostatní kapitál	Celkem
0595	01-05	ZEMĚDĚLSTVÍ, LESNICTVÍ, RYBOLOV	858 052	33 647	891 699	212 462	1 104 161
1495	10-14	DOBÝVÁNÍ NEROSTŮ	277 770	660 877	938 647	448 686	1 387 333
3995	15-37	ZPRACOVATELSKÝ PRŮMYSL	21 720 989	28 723 047	50 444 036	12 435 756	62 879 792
		<i>z toho</i>					
1605	15-16	Výroba potravin a nápojů, zpracování tabáku	1 228 629	5 220 674	6 449 303	2 926 879	9 376 182
1805	17-18	Textil, oděvy	3 018 994	-88 587	2 930 407	913 768	3 844 175
1900	19	Činění a úprava usní, výroba brašnářského, sedlářského zboží a obuvi	61 639	-11 345	50 294	26 608	76 902
2205	20-22	Dřevařský průmysl, výroba papíru, vydavatelství a tisk	3 234 667	2 288 419	5 523 086	170 215	5 693 301
2595	23-25	Rafinérské zpracování ropy, chemické, pryžové a plastové výrobky	2 356 843	3 539 618	5 896 461	-1 746 486	4 149 975
2600	26	Výroba ostatních nekovových minerálních výrobků	1 943 813	4 543 319	6 487 132	-656 795	5 830 337
2805	27-28	Kovy, kovové výrobky	1 163 369	2 847 219	4 010 588	-735 263	3 275 325
2900	29	Výroba strojů a zařízení	1 363 483	1 369 137	2 732 620	-202 023	2 530 597
3100	31	Výroba elektrických strojů a přístrojů jinde neuvedených	952 471	2 445 060	3 397 531	-1 734 597	1 662 934
3295	30,32	Kancelářské stroje a počítače, radiová, televizní a spojová zařízení	1 379 430	95 186	1 474 616	7 739 459	9 214 075
3300	33	Výroba zdravotnických, přesných, optických a časoměrných přístrojů	791 550	748 250	1 539 800	692 844	2 232 644
3400	34	Výroba dvoustupňových motorových vozidel, přívěsů a návěsů	1 295 377	5 507 172	6 802 549	3 934 189	10 736 738
3500	35	Výroba ostatních dopravních zařízení	2 883 785	2 365	2 886 150	1 254 898	4 141 048
3600	36	Výroba nábytku; ostatní zpracovatelský průmysl	46 939	210 737	257 676	-85 865	171 811
3700	37	Zpracování druhotných surovin	0	5 823	5 823	-62 075	-56 252
4195	40-41	ELEKTŘINA, PLYN, VODA	6 148 793	3 508 506	9 657 299	600 623	10 257 922
4500	45	STAVEBNICTVÍ	387 706	1 029 502	1 417 208	1 553 832	2 971 040
5295	50-52	OBCHOD A OPRAVY	18 675 451	6 325 323	25 000 774	-1 036 803	23 963 971
5500	55	POHOSTINSTVÍ A UBYTOVÁNÍ	1 072 109	668 014	1 740 123	1 069 215	2 809 338
6495	60-64	DOPRAVA A TELEKOMUNIKACE	29 592 988	1 012 293	30 605 281	770 588	31 375 869
6895	65-67	FINANČNÍ ZPROSTŘEDKOVÁNÍ	42 017 860	15 759 149	57 777 009	2 457 352	60 234 361
7395	70-74	NEMOVITOSTI A SLUŽBY PRO PODNIKY	7 278 617	243 676	7 522 293	9 833 174	17 355 467
9995	75-99	OSTATNÍ SLUŽBY	194 414	-207 419	-13 005	259 030	246 025
9996		Nezařazeno	0	0	0	0	0
9999		CELKEM	128 224 750	57 756 615	185 981 365	28 603 915	214 585 280

4.4. PŘÍLIV PŘÍMÝCH INVESTIC ZE ZAHRANIČÍ ZA ROK 2001

Jednotlivé země

v tis. CZK

Kód	Název	Základní kapitál	Reinvestovaný zisk	Základní kapitál a reinvestovaný zisk	Ostatní kapitál	Celkem
A1	SVĚT CELKEM	128 224 750	57 756 615	185 981 365	28 603 915	214 585 280
E1	Evropa	121 013 148	51 660 033	172 673 181	25 721 381	198 394 562
D2	Evropská unie	113 423 343	49 023 022	162 446 365	24 707 579	187 153 944
BE	Belgie	-859 329	2 719 463	1 860 134	4 274 694	6 134 828
DK	Dánsko	7 206 575	192 215	7 398 790	-1 433 401	5 965 389
FI	Finsko	16 369	445 114	461 483	193 480	654 963
FR	Francie	47 980 055	7 266 914	55 246 969	3 306 430	58 553 399
IE	Irsko	443 935	-16 895	427 040	1 020 019	1 447 059
IT	Itálie	169 031	281 237	450 268	-529 403	-79 135
LU	Lucembursko	519 588	-130 826	388 762	514 509	903 271
DE	Německo	34 737 911	17 944 364	52 682 275	-2 756 267	49 926 008
NL	Nizozemí	13 958 334	13 568 231	27 526 565	8 551 151	36 077 716
PT	Portugalsko	800	1 244	2 044	-39 170	-37 126
AT	Rakousko	6 717 137	3 734 029	10 451 166	-403 276	10 047 890
GR	Řecko	25 993	-47 417	-21 424	5 700	-15 724
ES	Španělsko	113 342	115 502	228 844	69 411	298 255
SE	Švédsko	1 420 336	847 940	2 268 276	-1 487 311	780 965
GB	Velká Británie	973 267	2 101 907	3 075 174	13 421 013	16 496 187
A5	EFTA	5 658 304	1 420 413	7 078 717	1 048 606	8 127 323
LI	Lichtenštejnsko	6 200	94 167	100 367	374 287	474 654
NO	Norsko	1 457 990	216 620	1 674 610	-687 278	987 332
CH	Švýcarsko	4 194 114	1 109 626	5 303 740	1 361 597	6 665 337
E2	Ostatní evropské země	1 931 501	1 216 598	3 148 099	-34 804	3 113 295
AD	Andorra	0	1 559	1 559	0	1 559
BY	Bělorusko	2 322	-5 676	-3 354	2 011	-1 343
BA	Bosna a Hercegovina	1 275	802	2 077	0	2 077
BG	Bulharsko	0	175	175	0	175
GI	Gibraltar	0	-74	-74	120	46
GG	Guernsey	25 354	-1 275	24 079	-10 508	13 571
HR	Chorvatsko	200	-79	121	0	121
JE	Jersey	0	-49 740	-49 740	28 642	-21 098
YU	Jugoslávie	46 129	-493	45 636	2 626	48 262
CY	Kypr	209 935	727 934	937 869	222 717	1 160 586
HU	Maďarsko	21 066	187 767	208 833	-20 073	188 760
MT	Malta	395 022	259 214	654 236	-13 131	641 105
MD	Moldavie	600	0	600	0	600
IM	Ostrov Man	249 149	41 192	290 341	-139 980	150 361
PL	Polsko	62 393	62 569	124 962	-70 617	54 345
RU	Rusko	31 631	23 440	55 071	32 308	87 379
SM	San Marino	0	-6 601	-6 601	-14 453	-21 054
SK	Slovensko	783 225	-9 043	774 182	-45 519	728 663
SI	Slovinsko	27 140	-4 258	22 882	-19 083	3 799
TR	Turecko	38 500	-4 569	33 931	5 652	39 583
UA	Ukrajina	37 560	-6 126	31 434	4 484	35 918
E4	Afrika	12 300	-33 810	-21 510	375	-21 135
EG	Egypt	200	0	200	0	200
ZA	Jižní Afrika	0	-3 283	-3 283	375	-2 908
LR	Liberie	0	-859	-859	0	-859
SC	Seychely	12 100	-29 668	-17 568	0	-17 568
E7	Amerika	4 572 057	6 349 514	10 921 571	2 788 265	13 709 836
E8	Severní Amerika	3 172 047	6 222 710	9 394 757	2 678 166	12 072 923
CA	Kanada	613 928	73 252	687 180	2 076 885	2 764 065
US	Spojené státy americké	2 558 119	6 149 458	8 707 577	601 281	9 308 858
E9	Střední Amerika	1 399 810	126 804	1 526 614	110 099	1 636 713
BS	Bahamy	0	-257	-257	7 412	7 155
VG	Britské Panenské ostrovy	860 214	98 117	958 331	-24 595	933 736
KY	Kajmanské ostrovy	538 296	48 340	586 636	-2 921	583 715
MX	Mexiko	100	-30 229	-30 129	34 307	4 178
AN	Nizozemské Antily	0	6 290	6 290	0	6 290
PA	Panama	1 200	4 063	5 263	96 254	101 517
KN	Svatý Kryštof a Nevis	0	0	0	-358	-358
VC	Svatý Vincenc a Grenadiny	0	480	480	0	480

4.4. PŘÍLIV PŘÍMÝCH INVESTIC ZE ZAHRANIČÍ ZA ROK 2001

Jednotlivé země

v tis. CZK

Kód	Název	Základní kapitál	Reinvestovaný zisk	Základní kapitál a reinvestovaný zisk	Ostatní kapitál	Celkem
F1	Jižní Amerika	200	0	200	0	200
BR	Brazílie	200	0	200	0	200
F2	Asie	2 600 239	-115 104	2 485 135	306 858	2 791 993
F3	Země Blízkého a Středního východu	43 690	-969	42 721	35 009	77 730
IR	Írán	0	-4 522	-4 522	38 936	34 414
IL	Izrael	3 690	3 307	6 997	3 196	10 193
F4	Země Arabského zálivu	0	1 436	1 436	-466	970
SA	Saúdská Arábie	0	1 436	1 436	-466	970
JO	Jordánsko	40 000	246	40 246	-7 123	33 123
F6	Ostatní asijské země	2 556 549	-115 571	2 440 978	272 315	2 713 293
CN	Čína	1 312 511	-67	1 312 444	-18 483	1 293 961
HK	Hongkong	0	510	510	0	510
IN	Indie	4 300	54	4 354	-1 611	2 743
ID	Indonésie	0	1 986	1 986	-17 568	-15 582
JP	Japonsko	881 238	-78 957	802 281	317 411	1 119 692
MO	Macao	241 000	0	241 000	0	241 000
MY	Malajsie	0	28 694	28 694	0	28 694
MN	Mongolsko	500	0	500	0	500
NP	Nepál	0	-16	-16	0	-16
SG	Singapur	116 000	-475	115 525	0	115 525
TW	Tchaj-wan	0	-67 300	-67 300	0	-67 300
VN	Vietnam	1 000	0	1 000	-7 434	-6 434
F7	Oceánie a polární oblasti	27 006	-104 018	-77 012	-212 964	-289 976
AU	Austrálie	360	-104 054	-103 694	-212 702	-316 396
NZ	Nový Zéland	0	0	0	-262	-262
NU	Niue	26 646	36	26 682	0	26 682
U2	EUR-11	103 823 165	45 880 960	149 704 125	14 207 278	163 911 403
A8	OECD	124 035 176	56 596 706	180 631 882	28 242 055	208 873 937
B1	NAFTA	3 172 147	6 192 481	9 364 628	2 712 473	12 077 101

4.5. PŘÍJMY Z PŘÍMÝCH INVESTIC ZA ROK 2001

Ekonomická odvětví - 1. část

v tis. CZK

Kód	OKEČ	Odvětví	Příjem ze základního kapitálu					
			Dividendy			Reinvestovaný zisk		
			kredit	debet	čistý	kredit	debet	čistý
0595	01-05	ZEMĚDĚLSTVÍ, LESNICTVÍ, RYBOLOV	0	10 350	-10 350	2	33 647	-33 645
1495	10-14	DOBÝVÁNÍ NEROSTŮ	0	36 957	-36 957	85	660 877	-660 792
1100	11	Dobývání ropy a zemního plynu	0	0	0	0	0	0
3995	15-37	ZPRACOVATELSKÝ PRŮMYSL	43 494	8 680 586	-8 637 092	2 214 810	28 723 055	-26 508 245
1605	15-16	Průmysl potravinářský a tabákový	6 304	3 082 408	-3 076 104	124 687	5 220 678	-5 095 991
1805	17-18	Textilní a oděvní průmysl	0	0	0	-6 189	-88 587	82 397
2205	20-22	Dřevozpracující průmysl, papírenství, vydavatelství a tisk	0	371 195	-371 195	102 639	2 288 423	-2 185 784
2295		CELKEM textilní a dřevozpracující průmysl	0	371 195	-371 195	96 449	2 199 836	-2 103 387
2300	23	Koksování, zpracování ropy, výroba jaderných paliv	0	279 534	-279 534	0	33 282	-33 282
2400	24	Výroba chemických výrobků	9 457	238 232	-228 775	-24 044	2 001 469	-2 025 513
2500	25	Výroba pryžových a plastových výrobků	0	95 045	-95 045	12 146	1 504 868	-1 492 723
2595		CELKEM ropa, chemické, pryžové a plastové výrobky	9 457	612 811	-603 354	-11 899	3 539 619	-3 551 518
2805	27-28	Kovy, kovodělné výrobky	9 388	1 022 988	-1 013 600	-18 046	2 847 217	-2 865 262
2900	29	Výroba strojů a zařízení	1 775	155 581	-153 806	16 677	1 369 138	-1 352 462
2995		CELKEM kovodělné výrobky, stroje a zařízení	11 163	1 178 569	-1 167 406	-1 369	4 216 355	-4 217 724
3000	30	Výroba kancelářských strojů a počítačů	0	0	0	0	-408	408
3200	32	Výroba radiových, televizních a spojových zařízení	178	0	178	2 824	95 593	-92 770
3295		CELKEM kancelářské stroje, počítače, spojová zařízení	178	0	178	2 824	95 185	-92 361
3400	34	Výroba dvoustopých motorových vozidel	16 347	355 924	-339 577	56 800	5 507 169	-5 450 369
3500	35	Výroba ostatních dopravních zařízení	0	0	0	-23 144	2 365	-25 509
3595		CELKEM motorová vozidla a dopravní zařízení	16 347	355 924	-339 577	33 656	5 509 535	-5 475 879
4195	40-41	VÝROBA A ROZVOD ELEKTRINY, PLYNU A VODY	0	770 203	-770 203	0	3 508 509	-3 508 509
4500	45	STAVEBNICTVÍ	2 497	67 158	-64 661	16 417	1 029 500	-1 013 082
5295	50-52	OBCHOD A OPRAVY	12 272	1 805 668	-1 793 396	-36 645	6 325 309	-6 361 955
5500	55	POHOSTINSTVÍ A UBYTOVÁNÍ	0	87 657	-87 657	-3 273	668 013	-671 286
6495	60-64	DOPRAVA A TELEKOMUNIKACE	214	1 007 030	-1 006 816	9 144	1 012 293	-1 003 150
6000	60	Pozemní doprava	0	21 521	-21 521	-2 034	-46 766	44 732
6100	61	Vodní doprava	0	0	0	144	-886	1 030
6200	62	Letecká a kosmická doprava	0	0	0	0	0	0
6295		CELKEM pozemní, vodní a letecká doprava	0	21 521	-21 521	-2 034	-46 766	44 732
6420	642	Telekomunikace	214	809 251	-809 037	156	-56 080	56 236
6895	65-67	PENĚŽNICTVÍ A POJIŠŤOVNICTVÍ	0	2 851 079	-2 851 079	-191 604	15 759 149	-15 950 753
6510	651	Peněžní zprostředkování	0	0	0	0	10 194 838	-10 194 838
6520	652	Ostatní finanční zprostředkování	0	51 611	-51 611	-150 959	1 662 344	-1 813 303
6524	6524	Činnosti finančního řízení podniků	0	0	0	0	0	0
6730	673	Pojišťovnictví a pomocné činnosti	0	2 799 363	-2 799 363	-40 645	3 854 401	-3 895 046
6795		CELKEM ostatní finanční zprostředkování a pojišťovnictví	0	2 850 974	-2 850 974	-191 604	5 516 745	-5 708 349
7395	70-74	NEMOVITOSTI A SLUŽBY PRO PODNIKY	71 934	569 724	-497 790	326 181	243 682	82 499
7000	70	Činnosti v oblasti nemovitostí	0	39 659	-39 659	25 865	-304 586	330 451
7200	72	Zpracování dat a související činnosti	980	57 513	-56 533	1 025	15 545	-14 521
7300	73	Výzkum a vývoj	0	13 022	-13 022	27	98 503	-98 476
7400	74	Služby převážně pro podniky	70 954	458 980	-388 026	298 967	34 289	264 678
7410	741	Právní, daňové a podnikatelské poradenství	26 484	19 896	6 588	-20 486	-1 264 841	1 244 355
7415	7415	Činnosti řízení podniků	0	0	0	-34 999	-705 811	670 812
7440	744	Reklamní činnosti	0	105 436	-105 436	23 555	510 487	-486 932
7495		CELKEM zpracování dat, výzkum, služby pro podniky	71 934	529 515	-457 581	300 019	148 338	151 681
9995	75-99	OSTATNÍ SLUŽBY	0	490 447	-490 447	4 689	-207 417	212 106
9999	01-99	CELKEM	130 411	16 376 859	-16 246 448	2 339 806	57 756 619	-55 416 813

4.5. PŘÍJMY Z PŘÍMÝCH INVESTIC ZA ROK 2001

Ekonomická odvětví - 2. část

v tis. CZK

Kód	OKEČ	Odvětví	Příjem z úvěrů			Celkový příjem z přímých investic		
			kredit	debet	čistý	kredit	debet	čistý
0595	01-05	ZEMĚDĚLSTVÍ, LESNICTVÍ, RYBOLOV	14	12 645	-12 631	16	56 641	-56 626
1495	10-14	DOBÝVÁNÍ NEROSTŮ	299	15 163	-14 865	384	712 997	-712 614
1100	11	Dobývání ropy a zemního plynu	0	0	0	0	0	0
3995	15-37	ZPRACOVATELSKÝ PRŮMYSL	107 269	3 191 214	-3 083 945	2 365 573	40 594 855	-38 229 282
1605	15-16	Průmysl potravinářský a tabákový	17 591	364 189	-346 599	148 582	8 667 275	-8 518 694
1805	17-18	Textilní a oděvní průmysl	1 903	212 588	-210 685	-4 286	124 001	-128 287
2205	20-22	Dřevozpracující průmysl, papírenství, vydavatelství a tisk	1 409	141 214	-139 805	104 048	2 800 832	-2 696 784
2295		CELKEM textilní a dřevozpracující průmysl	3 312	353 802	-350 489	99 762	2 924 833	-2 825 071
2300	23	Koksování, zpracování ropy, výroba jaderných paliv	0	0	0	0	312 816	-312 816
2400	24	Výroba chemických výrobků	10 363	165 332	-154 969	-4 225	2 405 033	-2 409 257
2500	25	Výroba dvoustupňových motorových vozidel	1 156	108 654	-107 498	13 301	1 708 567	-1 695 266
2595		CELKEM ropa, chemické, pryžové a plastové výrobky	11 518	273 985	-262 467	9 077	4 426 416	-4 417 339
2805	27-28	Kovy, kovodělné výrobky	8 214	272 711	-264 497	-443	4 142 916	-4 143 360
2900	29	Výroba strojů a zařízení	5 295	134 325	-129 030	23 747	1 659 045	-1 635 298
2995		CELKEM kovodělné výrobky, stroje a zařízení	13 509	407 037	-393 528	23 303	5 801 961	-5 778 658
3000	30	Výroba kancelářských strojů a počítačů	0	0	0	0	-408	408
3200	32	Výroba radiových, televizních a spojových zařízení	44	475 786	-475 742	3 046	571 379	-568 334
3295		CELKEM kancelářské stroje, počítače, spojová zařízení	44	475 786	-475 742	3 046	570 971	-567 925
3400	34	Výroba dvoustupňových motorových vozidel	4	625 120	-625 116	73 151	6 488 213	-6 415 062
3500	35	Výroba ostatních dopravních zařízení	-615	36 969	-37 585	-23 759	39 335	-63 094
3595		CELKEM motorová vozidla a dopravní zařízení	-612	662 089	-662 701	49 391	6 527 548	-6 478 156
4195	40-41	VÝROBA A ROZVOD ELEKTŘINY, PLYNU A VODY	0	31 397	-31 397	0	4 310 109	-4 310 109
4500	45	STAVEBNICTVÍ	1 538	95 251	-93 712	20 453	1 191 908	-1 171 456
5295	50-52	OBCHOD A OPRAVY	26 445	1 407 308	-1 380 863	2 072	9 538 286	-9 536 213
5500	55	POHOSTINSTVÍ A UBYTOVÁNÍ	84	111 312	-111 228	-3 189	866 982	-870 171
6495	60-64	DOPRAVA A TELEKOMUNIKACE	5 372	264 995	-259 623	14 729	2 284 318	-2 269 589
6000	60	Pozemní doprava	412	3 373	-2 961	-1 622	-21 872	20 250
6100	61	Vodní doprava	454	-189	642	598	-1 075	1 672
6200	62	Letecká a kosmická doprava	0	0	0	0	0	0
6295		CELKEM pozemní, vodní a letecká doprava	412	3 373	-2 961	-1 622	-21 872	20 250
6420	642	Telekomunikace	0	180 947	-180 947	370	934 118	-933 747
6895	65-67	PENĚŽNICTVÍ A POJIŠŤOVNICTVÍ	8 900	159 608	-150 708	-182 704	18 769 837	-18 952 540
6510	651	Peněžní zprostředkování	0	0	0	0	10 194 838	-10 194 838
6520	652	Ostatní finanční zprostředkování	8 900	145 204	-136 304	-142 059	1 859 159	-2 001 218
6524	6524	Činnosti finančního řízení podniků	0	0	0	0	0	0
6730	673	Pojišťovnictví a pomocné činnosti	0	3 876	-3 876	-40 645	6 657 640	-6 698 285
6795		CELKEM ostatní finanční zprostředkování a pojišťovnictví	8 900	149 081	-140 180	-182 704	8 516 800	-8 699 503
7395	70-74	NEMOVITOSTI A SLUŽBY PRO PODNIKY	18 308	1 495 905	-1 477 597	416 423	2 309 311	-1 892 888
7000	70	Činnosti v oblasti nemovitostí	134	950 279	-950 145	25 999	685 352	-659 353
7200	72	Zpracování dat a související činnosti	118	104 298	-104 180	2 123	177 357	-175 234
7300	73	Výzkum a vývoj	0	1 675	-1 675	27	113 200	-113 173
7400	74	Služby převážně pro podniky	18 017	275 249	-257 232	387 938	768 518	-380 581
7410	741	Právní, daňové a podnikatelské poradenství	9 249	134 451	-125 202	15 247	-1 110 494	1 125 741
7415	7415	Činnosti řízení podniků	4 291	6 532	-2 242	-30 708	-699 278	668 570
7440	744	Reklamní činnosti	1 878	41 269	-39 391	25 433	657 192	-631 759
7495		CELKEM zpracování dat, výzkum, služby pro podniky	18 135	381 223	-363 088	390 088	1 059 075	-668 988
9995	75-99	OSTATNÍ SLUŽBY	39	93 094	-93 055	4 728	376 124	-371 396
9999	01-99	CELKEM	168 268	6 877 891	-6 709 623	2 638 485	81 011 369	-78 372 884

4.6. PŘÍJMY Z PŘÍMÝCH INVESTIC ZA ROK 2001

Jednotlivé země - 1.část

v tis. CZK

Kód	Země	Příjem ze základního kapitálu					
		Dividendy			Reinvestovaný zisk		
		kredit	debet	čistý	kredit	debet	čistý
1. Geografické zóny							
E1	EVROPA	122 500	15 693 988	-15 571 488	700 691	51 655 514	-50 954 824
A3	BLEU	0	88 616	-88 616	7 732	2 588 637	-2 580 905
DK	Dánsko	491	26 698	-26 207	1 588	192 218	-190 631
DE	Německo	1 775	3 818 032	-3 816 257	-53 282	17 944 368	-17 997 650
GR	Řecko	0	294	-294	0	-47 416	47 416
ES	Španělsko	0	47 168	-47 168	4 685	115 501	-110 817
FR	Francie	1 511	1 805 853	-1 804 342	94	7 266 793	-7 266 700
IE	Irsko	0	0	0	-3 815	-21 416	17 601
IT	Itálie	4 028	2 201	1 827	264 018	281 237	-17 219
NL	Nizozemí	19 568	8 395 462	-8 375 894	141 138	13 568 231	-13 427 094
AT	Rakousko	33 406	377 840	-344 434	-8 615	3 734 031	-3 742 646
PT	Portugalsko	0	0	0	0	1 246	-1 246
FI	Finsko	0	0	0	-9 989	445 114	-455 103
SE	Švédsko	1 673	118 820	-117 147	1 239	847 940	-846 701
GB	Velká Británie	0	14 140	-14 140	-67 732	2 101 903	-2 169 635
CH	Švýcarsko	5 291	831 166	-825 875	59 450	1 109 627	-1 050 177
IS	Island	0	0	0	0	0	0
LI	Lichtenštejnsko	0	0	0	171	94 166	-93 995
NO	Norsko	0	70 913	-70 913	379	216 621	-216 242
E2	OSTANÍ EVROPSKÉ ZEMĚ	54 757	96 785	-42 028	363 631	1 216 713	-853 082
	<i>z toho</i>						
AL	Albánie	0	0	0	0	0	0
BG	Bulharsko	0	0	0	-8 464	175	-8 639
BY	Bělorusko	115	0	115	2 229	-5 676	7 905
CY	Kypr	0	58 676	-58 676	-23 632	727 936	-751 568
E3	Pobaltské země	0	0	0	854	0	854
EE	Estonsko	0	0	0	0	0	0
LT	Litva	0	0	0	-22	0	-22
LV	Lotyšsko	0	0	0	876	0	876
HR	Chorvatsko	0	0	0	-16 561	-79	-16 482
HU	Maďarsko	290	0	290	74 276	187 767	-113 491
MT	Malta	0	0	0	0	259 213	-259 213
PL	Polsko	24 859	5 197	19 662	-69 750	62 571	-132 321
RO	Rumunsko	0	0	0	12 159	0	12 159
RU	Rusko	2 700	0	2 700	27 805	23 437	4 368
SI	Slovinsko	0	0	0	-516	-4 258	3 742
SK	Slovensko	24 266	31 870	-7 604	356 277	-9 046	365 323
TR	Turecko	0	0	0	0	-4 569	4 569
UA	Ukrajina	0	0	0	3 899	-6 127	10 026
YU	Jugoslávie	0	0	0	1 137	-493	1 630
E4	AFRIKA	3	0	3	323	-33 809	34 132
E5	SEVERNÍ AFRIKA	0	0	0	0	0	0
	<i>z toho</i>						
EG	Egypt	0	0	0	0	0	0
MA	Maroko	0	0	0	0	0	0
E6	OSTATNÍ AFRICKÉ ZEMĚ	3	0	3	323	-33 809	34 132
	<i>z toho</i>						
ZA	Jižní Afrika	0	0	0	0	-3 283	3 283
E7	AMERIKA	1 208	675 928	-674 720	-279 162	6 349 513	-6 628 676
E8	SEVERNÍ AMERIKA	21	671 306	-671 285	-261 690	6 222 709	-6 484 399
US	Spojené státy americké	0	669 382	-669 382	-178 046	6 149 458	-6 327 504
CA	Kanada	21	1 924	-1 903	-83 644	73 251	-156 895
E9	STŘEDNÍ AMERIKA	0	4 622	-4 622	13 228	126 805	-113 576
	<i>z toho</i>						
MX	Mexiko	0	272	-272	0	-30 229	30 229

4.6. PŘÍJMY Z PŘÍMÝCH INVESTIC ZA ROK 2001

Jednotlivé země - 1.část

v tis. CZK

Kód	Země	Příjem ze základního kapitálu					
		Dividendy			Reinvestovaný zisk		
		kredit	debet	čistý	kredit	debet	čistý
F1	JIŽNÍ AMERIKA	1 187	0	1 187	-30 700	0	-30 700
	<i>z toho</i>						
AR	Argentina	0	0	0	-4 632	0	-4 632
BR	Brazílie	37	0	37	-16 863	0	-16 863
CL	Chile	0	0	0	-11 977	0	-11 977
CO	Kolumbie	0	0	0	0	0	0
UY	Uruguay	0	0	0	0	0	0
VE	Venezuela	0	0	0	0	0	0
F2	ASIE	6 700	5 705	995	1 917 955	-110 582	2 028 537
F3	BLÍZKÝ A STŘEDNÍ VÝCHOD	1 353	0	1 353	1 692 181	4 989	1 687 192
	<i>z toho</i>						
IR	Írán	1 351	0	1 351	-8 136	0	-8 136
IL	Izrael	0	0	0	0	3 307	-3 307
F4	Země arabského zálivu	0	0	0	1 702 721	1 436	1 701 285
F5	Ostatní země blízkého a středního východu	2	0	2	-2 405	246	-2 650
F6	OSTATNÍ ASIJSKÉ ZEMĚ	5 347	5 705	-358	225 774	-115 570	341 345
	<i>z toho</i>						
CN	Čína	0	0	0	-9 964	-67	-9 897
HK	Hongkong	0	0	0	242 020	510	241 510
ID	Indonésie	0	0	0	0	1 986	-1 986
IN	Indie	231	0	231	-19 790	54	-19 843
JP	Japonsko	0	4 954	-4 954	0	-78 956	78 956
KR	Korejská republika	0	0	0	0	0	0
MY	Malajsie	0	0	0	0	28 694	-28 694
PH	Filipíny	0	0	0	0	0	0
SG	Singapur	5 116	0	5 116	6 786	-475	7 261
TH	Thajsko	0	751	-751	0	0	0
TW	Tchaj-wan	0	0	0	0	-67 300	67 300
F7	OCEÁNIE A POLÁRNÍ OBLASTI	0	1 238	-1 238	0	-104 018	104 018
	<i>z toho</i>						
AU	Austrálie	0	1 238	-1 238	0	-104 054	104 054
NZ	Nový Zéland	0	0	0	0	0	0
Z5	Svět - nezařazeno geograficky	0	0	0	0	0	0
A1	SVĚT CELKEM	130 411	16 376 859	-16 246 448	2 339 806	57 756 619	-55 416 813
	2. Ekonomické zóny						
D2	EU-15 (Evropská unie)	62 452	14 695 124	-14 632 672	277 060	49 018 389	-48 741 328
D4	Mimo EU-15	67 959	1 681 735	-1 613 776	2 062 746	8 738 230	-6 675 484
Z6	EU-15 - nezařazeno	0	0	0	0	0	0
Z8	Mimo EU-15 - nezařazeno	0	0	0	0	0	0
Z1	Svět - nezařazeno (EU-15)	0	0	0	0	0	0
U2	Eurozóna	60 288	14 535 466	-14 475 178	341 965	45 876 327	-45 534 361
U3	Členské státy EU mimo eurozónu	2 164	159 658	-157 494	-64 905	3 142 062	-3 206 967
U4	Mimo eurozónu	70 123	1 841 393	-1 771 270	1 997 841	11 880 292	-9 882 451
W2	Eurozóna - nezařazeno	0	0	0	0	0	0
W4	Mimo eurozónu - nezařazeno	0	0	0	0	0	0
Z3	Svět - nezařazeno (eurozóna)	0	0	0	0	0	0
I2	Euro-12	60 288	14 535 466	-14 475 178	341 965	45 876 327	-45 534 361
K2	Členské státy EU mimo Euro-12	2 164	159 658	-157 494	-64 905	3 142 062	-3 206 967
J2	Mimo Euro-12	70 123	1 841 393	-1 771 270	1 997 841	11 880 292	-9 882 451
N2	Euro-12 - nezařazeno	0	0	0	0	0	0
O2	Mimo Euro-12 - nezařazeno	0	0	0	0	0	0
P2	Svět - nezařazeno (Euro-12)	0	0	0	0	0	0
A5	EFTA	5 291	902 079	-896 788	60 000	1 420 413	-1 360 413
A8	OECD	117 179	16 312 040	-16 194 861	436 002	56 590 828	-56 154 826

4.6. PŘÍJMY Z PŘÍMÝCH INVESTIC ZA ROK 2001

Jednotlivé země - 1.část

v tis. CZK

Kód	Země	Příjem ze základního kapitálu					
		Dividendy			Reinvestovaný zisk		
		kredit	debet	čistý	kredit	debet	čistý
B1	NAFTA	21	671 578	-671 557	-261 690	6 192 479	-6 454 170
B9	Nově industrializované země	5 116	0	5 116	248 806	-67 265	316 070
C1	Asijské nově industrializované země - 2.vlna	0	751	-751	0	28 694	-28 694
C2	Latinskoamerické nově industrializované země - 2.vlna	37	272	-235	-33 471	-30 229	-3 242
C6	Společenství nezávislých států	2 815	0	2 815	38 227	11 634	26 592
B3	ASEAN	5 116	751	4 365	6 746	30 205	-23 459
B4	OPEC	1 354	0	1 354	1 694 908	3 422	1 691 486
C4	"Offshore" finanční centra	5 118	4 350	768	262 057	156 246	105 812
	3. Další ekonomické zóny						
B2	Latinská Amerika	1 187	272	915	-30 660	-26 166	-4 494
B5	ACP	3	0	3	323	-33 551	33 874
B6	Africké země ACP	3	0	3	323	-33 809	34 132
B7	Karibské země ACP	0	0	0	0	222	-222
B8	Tichomořské země ACP	0	0	0	0	36	-36
C3	Oblast Středozemního moře	2 529	59 718	-57 189	-35 591	982 031	-1 017 622
C7	Maghreb	0	0	0	0	0	0
C8	Mashrek	2	0	2	64	246	-182
A9	Střední a východní Evropa	51 942	37 067	14 875	353 330	237 439	115 891
C5	Zóna francouzského franku	0	0	0	0	0	0
C9	MERCOSUR	37	0	37	-21 494	0	-21 494
D6	Kandidátské země	49 415	95 743	-46 328	341 205	1 219 789	-878 584
D7	Státy Středozemního moře v Evropsko-středozem. partnerství	2	58 676	-58 674	-23 568	986 133	-1 009 701
7Z	Mezinárodní organizace (kromě institucí EU)	0	0	0	0	0	0

4.6. PŘÍJMY Z PŘÍMÝCH INVESTIC ZA ROK 2001

Jednotlivé země - 2.část

v tis. CZK

Kód	Země	Příjem z úvěrů			Celkový příjem z přímých investic		
		kredit	debet	čistý	kredit	debet	čistý
1. Geografické zóny					0	0	0
E1	EVROPA	94 553	5 971 380	-5 876 827	917 744	73 320 883	-72 403 139
A3	BLEU	7	400 872	-400 865	7 739	3 078 125	-3 070 386
DK	Dánsko	0	59 197	-59 197	2 079	278 114	-276 035
DE	Německo	2 439	1 436 713	-1 434 274	-49 068	23 199 113	-23 248 181
GR	Řecko	0	271	-271	0	-46 851	46 851
ES	Španělsko	911	4 349	-3 438	5 596	167 018	-161 423
FR	Francie	0	274 844	-274 844	1 605	9 347 490	-9 345 885
IE	Irsko	0	52 493	-52 493	-3 815	31 077	-34 892
IT	Itálie	192	57 060	-56 868	268 239	340 498	-72 259
NL	Nizozemí	48	1 793 879	-1 793 831	160 753	23 757 572	-23 596 819
AT	Rakousko	2 351	696 122	-693 770	27 142	4 807 993	-4 780 851
PT	Portugalsko	0	1 370	-1 370	0	2 616	-2 616
FI	Finsko	1 789	4 456	-2 667	-8 200	449 570	-457 771
SE	Švédsko	0	184 019	-184 019	2 912	1 150 779	-1 147 867
GB	Velká Británie	6 865	666 718	-659 853	-60 867	2 782 761	-2 843 628
CH	Švýcarsko	0	223 151	-223 151	64 741	2 163 944	-2 099 203
IS	Island	0	0	0	0	0	0
LI	Lichtenštejnsko	0	18 312	-18 312	171	112 478	-112 307
NO	Norsko	0	19 393	-19 393	379	306 926	-306 547
E2	OSTANÍ EVROPSKÉ ZEMĚ	79 952	78 162	1 790	498 340	1 391 660	-893 320
	<i>z toho</i>				0	0	0
AL	Albánie	0	0	0	0	0	0
BG	Bulharsko	1 173	0	1 173	-7 291	175	-7 466
BY	Bělorusko	-45	96	-141	2 299	-5 580	7 879
CY	Kypr	0	21 565	-21 565	-23 632	808 177	-831 809
E3	Pobaltské země	18	0	18	872	0	872
EE	Estonsko	0	0	0	0	0	0
LT	Litva	18	0	18	-4	0	-4
LV	Lotyšsko	0	0	0	876	0	876
HR	Chorvatsko	2 370	0	2 370	-14 191	-79	-14 112
HU	Maďarsko	-1 232	12 247	-13 479	73 334	200 014	-126 680
MT	Malta	0	22 109	-22 109	0	281 323	-281 323
PL	Polsko	23 119	-187	23 306	-21 772	67 581	-89 353
RO	Rumunsko	704	0	704	12 864	0	12 864
RU	Rusko	1 023	7 673	-6 649	31 529	31 110	418
SI	Slovinsko	0	1 556	-1 556	-516	-2 702	2 186
SK	Slovensko	51 153	2 973	48 180	431 696	25 797	405 899
TR	Turecko	0	268	-268	0	-4 301	4 301
UA	Ukrajina	1 322	213	1 109	5 220	-5 914	11 135
YU	Jugoslávie	0	125	-125	1 137	-368	1 505
E4	AFRIKA	0	18	-18	326	-33 791	34 117
E5	SEVERNÍ AFRIKA	0	0	0	0	0	0
	<i>z toho</i>				0	0	0
EG	Egypt	0	0	0	0	0	0
MA	Maroko	0	0	0	0	0	0
E6	OSTATNÍ AFRICKÉ ZEMĚ	0	18	-18	326	-33 791	34 117
	<i>z toho</i>				0	0	0
ZA	Jižní Afrika	0	18	-18	0	-3 265	3 265
E7	AMERIKA	16 292	872 517	-856 226	-261 663	7 897 958	-8 159 621
E8	SEVERNÍ AMERIKA	12 013	852 892	-840 879	-249 656	7 746 907	-7 996 563
US	Spojené státy americké	11 811	643 519	-631 707	-166 235	7 462 358	-7 628 593
CA	Kanada	202	209 374	-209 172	-83 421	284 548	-367 970
E9	STŘEDNÍ AMERIKA	-615	19 625	-20 240	12 613	151 051	-138 439
	<i>z toho</i>				0	0	0
MX	Mexiko	0	2 684	-2 684	0	-27 273	27 273

4.6. PŘÍJMY Z PŘÍMÝCH INVESTIC ZA ROK 2001

Jednotlivé země - 2.část

v tis. CZK

Kód	Země	Příjem z úvěrů			Celkový příjem z přímých investic		
		kredit	debet	čistý	kredit	debet	čistý
F1	JIŽNÍ AMERIKA	4 894	0	4 894	-24 620	0	-24 620
	<i>z toho</i>				0	0	0
AR	Argentina	0	0	0	-4 632	0	-4 632
BR	Brazílie	3 974	0	3 974	-12 851	0	-12 851
CL	Chile	919	0	919	-11 057	0	-11 057
CO	Kolumbie	0	0	0	0	0	0
UY	Uruguay	0	0	0	0	0	0
VE	Venezuela	0	0	0	0	0	0
F2	ASIE	57 423	33 424	23 999	1 982 078	-71 453	2 053 531
F3	BLÍZKÝ A STŘEDNÍ VÝCHOD	47 484	330	47 154	1 741 018	5 319	1 735 699
	<i>z toho</i>				0	0	0
IR	Írán	0	0	0	-6 785	0	-6 785
IL	Izrael	0	152	-152	0	3 459	-3 459
F4	Země arabského zálivu	42 523	517	42 006	1 745 244	1 953	1 743 291
F5	Ostatní země blízkého a středního východu	4 961	-338	5 299	2 558	-93	2 651
F6	OSTATNÍ ASIJSKÉ ZEMĚ	9 939	33 094	-23 155	241 060	-76 772	317 832
	<i>z toho</i>				0	0	0
CN	Čína	1 464	15 362	-13 898	-8 500	15 295	-23 795
HK	Hongkong	2 982	0	2 982	245 002	510	244 492
ID	Indonésie	0	-834	834	0	1 152	-1 152
IN	Indie	406	0	406	-19 152	54	-19 206
JP	Japonsko	0	18 566	-18 566	0	-55 436	55 436
KR	Korejská republika	0	0	0	0	0	0
MY	Malajsie	0	0	0	0	28 694	-28 694
PH	Filipíny	0	0	0	0	0	0
SG	Singapur	0	0	0	11 902	-475	12 377
TH	Thajsko	0	0	0	0	751	-751
TW	Tchaj-wan	0	0	0	0	-67 300	67 300
F7	OCEÁNIE A POLÁRNÍ OBLASTI	0	552	-552	0	-102 228	102 228
	<i>z toho</i>				0	0	0
AU	Austrálie	0	552	-552	0	-102 264	102 264
NZ	Nový Zéland	0	0	0	0	0	0
Z5	Svět - nezařazeno geograficky	0	0	0	0	0	0
A1	SVĚT CELKEM	168 268	6 877 891	-6 709 623	2 638 485	81 011 369	-78 372 884
	<i>2. Ekonomické zóny</i>				0	0	0
D2	EU-15 (Evropská unie)	14 601	5 632 362	-5 617 761	354 114	69 345 875	-68 991 761
D4	Mimo EU-15	153 667	1 245 529	-1 091 862	2 284 372	11 665 494	-9 381 122
Z6	EU-15 - nezařazeno	0	0	0	0	0	0
Z8	Mimo EU-15 - nezařazeno	0	0	0	0	0	0
Z1	Svět - nezařazeno (EU-15)	0	0	0	0	0	0
U2	Eurozóna	7 736	4 722 428	-4 714 692	409 990	65 134 221	-64 724 231
U3	Členské státy EU mimo eurozónu	6 865	909 934	-903 069	-55 876	4 211 654	-4 267 530
U4	Mimo eurozónu	160 532	2 155 463	-1 994 931	2 228 495	15 877 148	-13 648 653
W2	Eurozóna - nezařazeno	0	0	0	0	0	0
W4	Mimo eurozónu - nezařazeno	0	0	0	0	0	0
Z3	Svět - nezařazeno (eurozóna)	0	0	0	0	0	0
I2	Euro-12	7 736	4 722 428	-4 714 692	409 990	65 134 221	-64 724 231
K2	Členské státy EU mimo Euro-12	6 865	909 934	-903 069	-55 876	4 211 654	-4 267 530
J2	Mimo Euro-12	160 532	2 155 463	-1 994 931	2 228 495	15 877 148	-13 648 653
N2	Euro-12 - nezařazeno	0	0	0	0	0	0
O2	Mimo Euro-12 - nezařazeno	0	0	0	0	0	0
P2	Svět - nezařazeno (Euro-12)	0	0	0	0	0	0
A5	EFTA	0	260 856	-260 856	65 291	2 583 348	-2 518 057
A8	OECD	99 655	6 764 902	-6 665 248	652 835	79 667 770	-79 014 935

4.6. PŘÍJMY Z PŘÍMÝCH INVESTIC ZA ROK 2001

Jednotlivé země - 2.část

v tis. CZK

Kód	Země	Příjem z úvěrů			Celkový příjem z přímých investic		
		kredit	debet	čistý	kredit	debet	čistý
B1	NAFTA	12 013	855 576	-843 563	-249 656	7 719 634	-7 969 290
B9	Nově industrializované země	2 982	0	2 982	256 904	-67 265	324 168
C1	Asijské nově industrializované země - 2.vlna	0	0	0	0	29 445	-29 445
C2	Latinskoamerické nově industrializované země - 2.vlna	4 894	2 684	2 210	-28 541	-27 273	-1 267
C6	Společenství nezávislých států	12 347	7 981	4 366	53 389	19 616	33 773
B3	ASEAN	0	-834	834	11 862	30 121	-18 259
B4	OPEC	42 523	-318	42 841	1 738 785	3 104	1 735 681
C4	"Offshore" finanční centra	2 367	16 941	-14 574	269 542	177 537	92 006
	3. Další ekonomické zóny				0	0	0
B2	Latinská Amerika	4 894	8 716	-3 822	-24 579	-17 178	-7 401
B5	ACP	0	536	-536	326	-33 015	33 340
B6	Africké země ACP	0	18	-18	326	-33 791	34 117
B7	Karibské země ACP	0	519	-519	0	741	-741
B8	Tichomořské země ACP	0	0	0	0	36	-36
C3	Oblast Středozemního moře	2 716	45 443	-42 726	-30 345	1 087 191	-1 117 537
C7	Maghreb	0	0	0	0	0	0
C8	Mashrek	0	-338	338	66	-93	159
A9	Střední a východní Evropa	77 652	16 714	60 938	482 924	291 220	191 704
C5	Zóna francouzského franku	0	0	0	0	0	0
C9	MERCOSUR	3 974	0	3 974	-17 483	0	-17 483
D6	Kandidátské země	74 935	60 532	14 403	465 555	1 376 064	-910 509
D7	Státy Středozemního moře v Evropsko-středozem. partnerství	0	43 756	-43 756	-23 566	1 088 565	-1 112 131
7Z	Mezinárodní organizace (kromě institucí EU)	0	0	0	0	0	0

5.1. STAV TUZEMSKÝCH PŘÍMÝCH INVESTIC V ZAHRANIČÍ V LETECH 1993 - 2002

mil. CZK
mil. USD
mil. EUR

Rok	Základní kapitál	Reinvestovaný zisk	Ostatní kapitál	Celkem
K 1.1.1993	2 634,0	.	.	2 634,0
	91,2	.	.	91,2
	75,4	.	.	75,4
1993	5 432,9	.	.	5 432,9
	181,4	.	.	181,4
	161,8	.	.	161,8
1994	8 426,9	.	.	8 426,9
	300,4	.	.	300,4
	246,6	.	.	246,6
1995	9 190,1	.	.	9 190,1
	345,5	.	.	345,5
	269,8	.	.	269,8
1996	13 609,2	.	.	13 609,2
	497,9	.	.	497,9
	401,3	.	.	401,3
1997	16 364,5	2 020,6	604,3	18 989,4
	472,5	58,3	17,4	548,2
	428,1	52,9	15,8	496,8
1998	22 991,8	-1 090,6	2 102,3	24 003,5
	770,1	-36,5	70,4	804,0
	656,5	-31,1	60,0	685,4
1999	24 232,2	-1 816,3	2 699,0	25 114,9
	673,5	-50,5	75,0	698,0
	670,7	-50,3	74,7	695,1
2000	28 110,7	-3 313,2	3 101,8	27 899,3
	743,4	-87,6	82,0	737,8
	801,1	-94,4	88,4	795,1
2001	34 685,0	2 948,6	3 542,5	41 176,1
	956,6	81,3	97,7	1 135,6
	1 084,6	92,2	110,8	1 287,6
2002/*	38 331,4	2 948,6	3 795,0	45 075,0
	1 288,3	81,3	125,9	1 495,5
	1 214,1	92,2	120,1	1 426,4

Pozn.: Základní kapitál a reinvestovaný zisk obsahují všechny přímo i nepřímo vlastněné dceřiné a přidružené společnosti.

Záporná položka znamená ztrátu nebo dezinvestici.

/* - předběžné údaje

5.2. STAV PŘÍMÝCH ZAHRANIČNÍCH INVESTIC V ČR V LETECH 1993 - 2002

mil. CZK
mil. USD
mil. EUR

Rok	Základní kapitál	Reinvestovaný zisk	Ostatní kapitál	Celkem
K 1.1.1993	83 488,7	.	.	83 488,7
	2 889,0	.	.	2 889,0
	2 391,4	.	.	2 391,4
1993	102 539,1	.	.	102 539,1
	3 423,1	.	.	3 423,1
	3 053,7	.	.	3 053,7
1994	127 533,5	.	.	127 533,5
	4 546,8	.	.	4 546,8
	3 732,3	.	.	3 732,3
1995	195 526,3	.	.	195 526,3
	7 350,0	.	.	7 350,0
	5 741,0	.	.	5 741,0
1996	234 301,1	.	.	234 301,1
	8 572,4	.	.	8 572,4
	6 909,9	.	.	6 909,9
1997	275 552,5	9 122,2	35 145,6	319 820,3
	7 955,7	263,4	1 014,7	9 233,8
	7 209,3	238,6	919,5	8 367,4
1998	349 879,0	14 937,5	64 351,3	429 167,8
	11 719,3	500,3	2 155,4	14 375,0
	9 990,6	426,5	1 837,5	12 254,6
1999	506 546,0	31 833,1	93 126,0	631 505,3
	14 078,9	884,8	2 588,3	17 552,1
	14 020,1	881,1	2 577,5	17 478,7
2000	641 391,6	60 826,2	116 193,8	818 411,6
	16 962,2	1 608,6	3 072,9	21 643,7
	18 278,5	1 733,4	3 311,3	23 323,2
2001	706 410,0	131 127,3	144 797,7	982 335,0
	19 482,3	3 616,4	3 993,5	27 092,2
	22 089,1	4 100,3	4 527,8	30 717,2
2002/*	827 226,1	191 127,3	140 570,0	1 158 923,4
	27 445,2	6 341,1	4 663,8	38 450,1
	26 178,1	6 048,3	4 448,4	36 674,8

Pozn.: Základní kapitál a reinvestovaný zisk obsahují všechny přímo i nepřímo vlastněné dceřiné a přidružené společnosti.

/* - předběžné údaje

5.3. ODLIV TUZEMSKÝCH PŘÍMÝCH INVESTIC DO ZAHRANIČÍ V LETECH 1993 - 2002

mil. CZK
mil. USD
mil. EUR

Rok	Základní kapitál	Reinvestovaný zisk	Ostatní kapitál	Celkem
1993	2 628,6	.	.	2 628,6
	90,2	.	.	90,2
	77,1	.	.	77,1
1994	3 443,3	.	.	3 443,3
	119,6	.	.	119,6
	101,1	.	.	101,1
1995	971,6	.	.	971,6
	36,6	.	.	36,6
	28,3	.	.	28,3
1996	4 150,0	.	.	4 150,0
	152,9	.	.	152,9
	122,0	.	.	122,0
1997	800,0	.	.	800,0
	25,2	.	.	25,2
	22,3	.	.	22,3
1998	5 650,0	-3 111,2	1 563,4	4 102,2
	175,1	-96,4	48,5	127,2
	156,2	-86,0	43,2	113,4
1999	3 123,7	-538,4	522,3	3 107,6
	90,3	-15,6	15,1	89,8
	84,7	-14,6	14,2	84,3
2000	1 964,7	-718,8	407,8	1 653,7
	50,9	-18,6	10,6	42,9
	55,2	-20,2	11,4	46,4
2001	3 508,7	2 339,8	440,7	6 289,2
	92,3	61,5	11,6	165,4
	102,9	68,7	12,9	184,5
2002/*	6 417,2		423,4	6 840,6
	196,0	0	12,9	208,9
	208,3		13,7	222,0

Pozn.: Záporná položka znamená ztrátu nebo dezinvestici.

/* - předběžné údaje

5.4. PŘÍLIV PŘÍMÝCH ZAHRANIČNÍCH INVESTIC DO ČR V LETECH 1993 - 2002

mil. CZK

mil. USD

mil. EUR

Rok	Základní kapitál	Reinvestovaný zisk	Ostatní kapitál	Celkem
1993	19 050,4	.	.	19 050,4
	653,5	.	.	653,5
	558,6	.	.	558,6
1994	24 994,4	.	.	24 994,4
	868,5	.	.	868,5
	733,8	.	.	733,8
1995	67 992,8	.	.	67 992,8
	2 562,2	.	.	2 562,2
	1 981,9	.	.	1 981,9
1996	38 774,8	.	.	38 774,8
	1 428,4	.	.	1 428,4
	1 140,3	.	.	1 140,3
1997	41 251,4	.	.	41 251,4
	1 300,4	.	.	1 300,4
	1 152,2	.	.	1 152,2
1998	81 947,5	5 815,3	32 205,7	119 968,5
	2 539,6	180,2	998,1	3 717,9
	2 266,0	160,8	890,5	3 317,3
1999	168 743,9	23 871,6	26 196,0	218 811,5
	4 877,0	689,9	757,1	6 324,0
	4 575,2	647,3	710,3	5 932,8
2000	134 906,4	36 870,8	20 643,9	192 421,1
	3 495,9	955,4	535,0	4 986,3
	3 788,4	1 035,4	579,7	5 403,5
2001	128 224,8	57 756,6	28 603,9	214 585,3
	3 371,0	1 518,4	752,0	5 641,4
	3 762,1	1 694,6	839,3	6 296,0
2002/*	213 952,9	60 000,0	2 182,2	276 135,1
	6 535,7	1 832,8	66,7	8 435,2
	6 943,8	1 947,3	70,8	8 961,9

Pozn.: Záporná položka znamená ztrátu nebo dezinvestici.

/* - předběžné údaje

6.1. VYBRANÉ UKAZATELE PODNIKŮ S MAJETKOVOU ÚČASTÍ V ZAHRANIČÍ ZA ROK 2001

6.1.1. Tržby, počet zaměstnanců, přidaná hodnota, export a import v odvětvové struktuře

v tis. CZK

Kód OKEČ	Název	Tržby za zboží a služby	Počet zaměstnanců	Přidaná hodnota	Export zboží a služeb	Import zboží a služeb
0595	01-05 ZEMĚDĚLSTVÍ, LESNICTVÍ, RYBOLOV	61 625	25	251	369	53 913
1495	10-14 DOBÝVÁNÍ NEROSTŮ	65 918	52	15 213	17 316	48 861
3995	15-37 ZPRACOVATELSKÝ PRŮMYSL A VÝROBA	18 548 773	5 896	1 849 224	5 370 576	7 462 136
4195	40-41 ROZVOD ELEKTŘINY, PLYNU A VODY	42 450	12	10 327	1 080	18 951
4500	45 STAVEBNICTVÍ	1 561 604	528	288 385	78 198	354 962
5095	50-99 SLUŽBY CELKEM	100 663 407	6 595	8 403 709	22 832 403	67 507 492
5295	50-52 OBCHOD A OPRAVY	80 526 377	3 158	6 854 290	20 779 283	65 362 687
	<i>z toho</i>					
5000	50 Prodej, údržba a opravy motorových vozidel a prodej pohonných hmot	51 006 222	407	2 956 440	102 051	40 643 878
5100	51 Velkoobchod a zprostředkování velkoobchodu (kromě motorových vozidel)	29 138 920	2 624	3 898 299	20 644 182	24 598 544
5200	52 Maloobchod, opravy spotřebního zboží (kromě motorových vozidel)	381 235	127	-449	33 050	120 265
5500	55 POHOSTINSTVÍ A UBYTOVÁNÍ	4 157	91	10 483	22 101	22 052
6495	60-64 DOPRAVA A TELEKOMUNIKACE	710 983	121	69 156	306 920	104 352
	<i>z toho</i>					
6000	60 Pozemní doprava a potrubní přeprava	26 400	16	7 318	6 257	8 567
6110	611 Námořní doprava	0	0	0	0	0
6200	62 Letecká a kosmická doprava	0	0	0	0	0
6295	60-62 Doprava celkem	26 400	16	7 318	6 257	8 567
6420	642 Telekomunikace	113 519	55	34 252	113 372	81 311
6895	65-67 FINANČNÍ ZPROSTŘEDKOVÁNÍ	4 328 519	1 425	488 030	6 946	727 028
	<i>z toho</i>					
6510	651 Peněžní zprostředkování (banky a finanční instituce)	0	0	0	0	0
6520	652 Ostatní finanční zprostředkování	0	0	-137	0	0
	<i>z toho</i>					
6524	6524 Činnosti finančního řízení podniků	0	0	0	0	0
6730	66-672 Pojištnictví a pomocné činnosti	961 383	752	0	6 946	0
	<i>z toho</i>					
6600	66 Pojištnictví (kromě sociálního zabezpečení)	961 383	752	0	6 946	0
	<i>z toho</i>					
6601	6601 Životní pojištění	17 041	8	0	0	0
6602	6602 Penzijní připojištění	0	0	0	0	0
6720	672 Pomocné činnosti spojené s pojištnictvím	0	0	0	0	0
7395	70-74 NEMOVITOSTI A SLUŽBY PRO PODNIKY	13 938 168	1 165	700 141	482 167	804 024
	<i>z toho</i>					
7000	70 Činnosti v oblasti nemovitostí	588 419	156	66 309	940	449
7200	72 Zpracování dat a související činnosti	251 403	100	133 124	194 299	25 045
	<i>z toho</i>					
7220	722 Dodávky a poradenské služby k programům (software)	23 901	9	7 930	2 792	5 041
7300	73 Výzkum a vývoj	2 370	1	0	2 370	0
7400	74 Služby převážně pro podniky	12 840 111	860	471 655	284 558	766 227
	<i>z toho</i>					
7410	741 Právní, daňové poradenství	0	0	0	0	0
7440	744 Reklamní činnosti	86 631	16	25 837	5 500	6 290
9995	75-99 OSTATNÍ MÍSTNÍ A OSOBNÍ SLUŽBY	1 155 203	635	281 609	1 234 986	487 349
	<i>z toho</i>					
9210	921 Výroba, půjčování, distribuce filmů a videozáznamů	0	0	0	0	0
9996	9996 Nezařazeno	0	0	0	0	0
9999	01-99 Celkem	120 943 777	13 108	10 567 109	28 299 942	75 446 315

6.1. VYBRANÉ UKAZATELE PODNIKŮ S MAJETKOVOU ÚČASTÍ V ZAHRANIČÍ ZA ROK 2001

6.1.2. Tržby a počet zaměstnanců v odvětvích služeb v teritoriální struktuře - 1. část

v tis. CZK

Kód	Název	Celkem (9999)		Služby celkem (5095)		Obchod a opravy (5295)		Pohostinství a ubytování (5500)	
		01-99		50-99		50-52		55	
		tržby	počet zaměst.	tržby	počet zaměst.	tržby	počet zaměst.	tržby	počet zaměst.
E1	EVROPA	105 453 210	10 918	86 782 609	5 982	67 941 011	2 741	4 157	91
A3	BLEU	4 586	3	4 586	1	4 586	1	0	0
DK	Dánsko	313 089	0	313 089	0	313 089	0	0	0
DE	Německo	31 191 584	297	31 145 874	285	30 351 696	206	0	0
GR	Řecko	0	0	0	0	0	0	0	0
ES	Španělsko	459 286	29	55 442	21	55 442	21	0	0
FR	Francie	196 155	9	0	0	0	0	0	0
IE	Irsko	274 749	15	274 749	15	0	0	0	0
IT	Itálie	9 395 135	15	9 361 556	12	441 684	10	0	0
NL	Nizozemí	1 255 561	18	126 603	12	0	0	0	0
AT	Rakousko	1 080 822	33	699 832	30	337 270	22	0	5
PT	Portugalsko	0	0	0	0	0	0	0	0
FI	Finsko	67 878	10	67 878	10	0	0	0	0
SE	Švédsko	540	6	0	0	0	0	0	0
GB	Velká Británie	963 849	73	963 225	63	232 849	21	0	0
CH	Švýcarsko	932 428	6	421 460	4	419 732	4	0	0
IS	Island	0	0	0	0	0	0	0	0
LI	Lichtenštejnsko	67 874	5	67 874	5	0	0	0	0
NO	Norsko	280 748	29	280 748	29	0	0	0	0
E2	OSTANÍ EVROPSKÉ ZEMĚ	58 968 926	10 370	42 999 693	5 495	35 784 663	2 456	4 157	86
AL	Albánie	0	0	0	0	0	0	0	0
BG	Bulharsko	436 504	287	17 932	20	17 000	8	0	0
BY	Bělorusko	55 538	237	51 739	174	51 739	174	0	0
CY	Kypr	34 486	9	34 486	9	0	0	0	0
E3	Pobaltské země	220 167	44	128 553	28	128 553	28	0	0
EE	Estonsko	0	0	0	0	0	0	0	0
LT	Litva	180 167	34	88 553	18	88 553	18	0	0
LV	Lotyšsko	40 000	10	40 000	10	40 000	10	0	0
HR	Chorvatsko	53 080	26	42 520	17	42 520	11	0	0
HU	Maďarsko	1 365 418	445	1 222 459	433	838 978	68	0	0
MT	Malta	0	0	0	0	0	0	0	0
PL	Polsko	17 822 963	1 978	15 108 980	859	13 275 465	378	0	0
RO	Rumunsko	379 260	66	374 011	59	62 055	33	0	0
RU	Rusko	874 257	385	572 279	159	483 844	149	0	0
SI	Slovinsko	5 867	2	5 867	2	5 867	2	0	0
SK	Slovensko	36 622 485	6 297	24 559 596	3 626	20 051 952	1 551	4 157	86
TR	Turecko	0	0	0	0	0	0	0	0
UA	Ukrajina	203 507	476	71 483	97	16 902	42	0	0
YU	Jugoslávie	44 890	4	44 890	4	44 890	4	0	0
E4	AFRIKA	13 494	32	13 494	32	4 488	7	0	0
E5	SEVERNÍ AFRIKA	0	0	0	0	0	0	0	0
EG	Egypt	0	0	0	0	0	0	0	0
MA	Maroko	0	0	0	0	0	0	0	0
E6	OSTATNÍ AFRICKÉ ZEMĚ	13 494	32	13 494	32	4 488	7	0	0
ZA	Jižní Afrika	0	0	0	0	0	0	0	0
E7	AMERIKA	6 997 742	328	6 337 020	325	5 098 791	193	0	0
E8	SEVERNÍ AMERIKA	3 458 817	168	2 798 095	165	1 679 958	73	0	0
US	Spojené státy americké	2 987 164	118	2 326 442	115	1 287 816	30	0	0
CA	Kanada	471 653	50	471 653	50	392 142	43	0	0
E9	STŘEDNÍ AMERIKA	4 103	76	4 103	76	4 103	64	0	0
MX	Mexiko	0	57	0	57	0	57	0	0
F1	JIŽNÍ AMERIKA	3 534 822	84	3 534 822	84	3 414 730	56	0	0
AR	Argentina	3 304 000	3	3 304 000	3	3 304 000	3	0	0
BR	Brazílie	198 062	74	198 062	74	77 970	46	0	0
CL	Chile	4 213	2	4 213	2	4 213	2	0	0
CO	Kolumbie	0	0	0	0	0	0	0	0
UY	Uruguay	0	0	0	0	0	0	0	0
VE	Venezuela	0	0	0	0	0	0	0	0
F2	ASIE	8 479 331	1 830	7 530 284	256	7 482 087	217	0	0
F3	BLÍZKÝ A STŘEDNÍ VÝCHOD	3 599 172	64	3 577 981	28	3 577 981	27	0	0
IR	Írán	27 172	16	27 172	16	27 172	16	0	0
IL	Izrael	0	0	0	0	0	0	0	0
F4	Země arabského zálivu	3 544 691	12	3 544 691	10	3 544 691	10	0	0
F5	Ostatní země Blízkého a Středního východu	27 309	36	6 118	2	6 118	1	0	0

6.1. VYBRANÉ UKAZATELE PODNIKŮ S MAJETKOVOU ÚČASTÍ V ZAHRANÍČÍ ZA ROK 2001

6.1.2. Tržby a počet zaměstnanců v odvětvích služeb v teritoriální struktuře - 2. část

v tis. CZK

Kód	Název	Doprava a komunikace (6495)		Finanční zprostředkování (6895)		Pronájem nemovitostí a služby pro podniky (7395)		Ostatní místní a osobní služby (9995)	
		60-64		65-67		70-74		75-99	
		tržby	počet zaměst.	tržby	počet zaměst.	tržby	počet zaměst.	tržby	počet zaměst.
E1	EVROPA	7 10 983	121	3 492 646	1 387	13 478 609	1 007	0	0
A3	BLEU	0	0	0	0	0	0	0	0
DK	Dánsko	0	0	0	0	0	0	0	0
DE	Německo	20 735	13	227 550	24	222 243	27	0	0
GR	Řecko	0	0	0	0	0	0	0	0
ES	Španělsko	0	0	0	0	0	0	0	0
FR	Francie	0	0	0	0	0	0	0	0
IE	Irsko	0	0	274 749	15	0	0	0	0
IT	Itálie	0	0	0	0	8 919 872	2	0	0
NL	Nizozemí	0	0	0	0	126 603	12	0	0
AT	Rakousko	0	0	0	0	27 807	2	0	0
PT	Portugalsko	0	0	0	0	0	0	0	0
FI	Finsko	0	0	67 878	10	0	0	0	0
SE	Švédsko	0	0	0	0	0	0	0	0
GB	Velká Británie	0	0	0	0	730 376	42	0	0
CH	Švýcarsko	0	0	0	0	0	0	0	0
IS	Island	0	0	0	0	0	0	0	0
LI	Lichtenštejnsko	0	0	0	0	0	0	0	0
NO	Norsko	0	0	0	0	280 748	29	0	0
E2	OSTANÍ EVROPSKÉ ZEMĚ	690 248	108	2 922 469	1 338	3 170 960	893	0	0
AL	Albánie	0	0	0	0	0	0	0	0
BG	Bulharsko	932	12	0	0	0	0	0	0
BY	Bělorusko	0	0	0	0	0	0	0	0
CY	Kypr	0	0	0	0	0	0	0	0
E3	Pobaltské země	0	0	0	0	0	0	0	0
EE	Estonsko	0	0	0	0	0	0	0	0
LT	Litva	0	0	0	0	0	0	0	0
LV	Lotyšsko	0	0	0	0	0	0	0	0
HR	Chorvatsko	0	0	0	6	0	0	0	0
HU	Maďarsko	0	0	0	0	214 410	72	0	0
MT	Malta	0	0	0	0	0	0	0	0
PL	Polsko	8 200	2	1 706 969	449	44 179	11	0	0
RO	Rumunsko	0	0	0	0	311 956	26	0	0
RU	Rusko	76	2	0	0	88 359	6	0	0
SI	Slovinsko	0	0	0	0	0	0	0	0
SK	Slovensko	673 614	89	1 215 500	883	2 464 901	726	0	0
TR	Turecko	0	0	0	0	0	0	0	0
UA	Ukrajina	7 426	3	0	0	47 155	52	0	0
YU	Jugoslávie	0	0	0	0	0	0	0	0
E4	AFRIKA	0	0	0	0	9 006	25	0	0
E5	SEVERNÍ AFRIKA	0	0	0	0	0	0	0	0
EG	Egypt	0	0	0	0	0	0	0	0
MA	Maroko	0	0	0	0	0	0	0	0
E6	OSTANÍ AFRICKÉ ZEMĚ	0	0	0	0	9 006	25	0	0
ZA	Jižní Afrika	0	0	0	0	0	0	0	0
E7	AMERIKA	0	0	835 873	38	402 356	94	0	0
E8	SEVERNÍ AMERIKA	0	0	835 873	38	282 264	54	0	0
US	Spojené státy americké	0	0	756 362	31	282 264	54	0	0
CA	Kanada	0	0	79 511	7	0	0	0	0
E9	STŘEDNÍ AMERIKA	0	0	0	0	0	12	0	0
MX	Mexiko	0	0	0	0	0	0	0	0
F1	JIŽNÍ AMERIKA	0	0	0	0	120 092	28	0	0
AR	Argentina	0	0	0	0	0	0	0	0
BR	Brazílie	0	0	0	0	120 092	28	0	0
CL	Chile	0	0	0	0	0	0	0	0
CO	Kolumbie	0	0	0	0	0	0	0	0
UY	Uruguay	0	0	0	0	0	0	0	0
VE	Venezuela	0	0	0	0	0	0	0	0
F2	ASIE	0	0	0	0	48 197	39	0	0
F3	BLÍZKÝ A STŘEDNÍ VÝCHOD	0	0	0	0	0	1	0	0
IR	Írán	0	0	0	0	0	0	0	0
IL	Izrael	0	0	0	0	0	0	0	0
F4	Země arabského zálivu	0	0	0	0	0	0	0	0
F5	Ostatní země Blízkého a Středního východu	0	0	0	0	0	1	0	0
F6	OSTANÍ ASIJSKÉ ZEMĚ	0	0	0	0	48 197	38	0	0

6.2. VYBRANÉ UKAZATELE PODNIKŮ SE ZAHRANIČNÍ MAJETKOVOU ÚČASTÍ V ČESKÉ REPUBLICE ZA ROK 2001

6.2.1. Tržby, počet zaměstnanců, přidaná hodnota, export a import v odvětvové struktuře

v tis. CZK

Kód OKEČ	Název	Tržby za zboží a služby	Počet zaměstnanců	Přidaná hodnota	Export zboží a služeb	Import zboží a služeb
0595	01-05 ZEMĚDĚLSTVÍ, LESNICTVÍ, RYBOLOV	2 326 233	1 568	448 815	191 370	480 035
1495	10-14 DOBÝVÁNÍ NEROSTŮ	11 418 135	8 943	5 916 142	847 951	580 296
3995	15-37 ZPRACOVATELSKÝ PRŮMYSL A VÝROBA	867 664 727	330 541	194 516 470	539 502 512	384 723 960
4195	40-41 ROZVOD ELEKTŘINY, PLYNU A VODY	127 897 588	27 690	29 462 992	38 423	2 507 369
4500	45 STAVEBNICTVÍ	59 300 655	16 011	9 307 735	5 080 356	2 990 421
5095	50-99 SLUŽBY CELKEM	863 943 981	228 850	190 315 310	100 239 715	236 621 340
5295	50-52 OBCHOD A OPRAVY	477 809 064	85 557	54 551 751	53 129 868	169 056 199
	<i>z toho</i>					
5000	50 Prodej, údržba a opravy motorových vozidel a prodej pohonných hmot	67 398 159	3 092	5 747 852	4 364 264	18 425 654
5100	51 Velkoobchod a zprostředkování velkoobchodu (kromě motorových vozidel)	304 465 424	45 742	34 410 191	42 386 768	132 084 886
5200	52 Maloobchod, opravy spotřebního zboží (kromě motorových vozidel)	105 945 481	36 723	14 393 708	6 378 836	18 545 659
5500	55 POHOSTINSTVÍ A UBYTOVÁNÍ	7 415 441	11 886	3 142 255	51 677	363 524
6495	60-64 DOPRAVA A TELEKOMUNIKACE	125 267 405	35 175	56 805 059	10 735 917	21 474 052
	<i>z toho</i>					
6000	60 Pozemní doprava a potrubní přeprava	4 636 021	3 898	982 661	845 488	415 579
6110	611 Námořní doprava	0	0	0	0	0
6200	62 Letecká a kosmická doprava	0	0	0	0	0
6295	60-62 Doprava celkem	4 636 021	3 898	982 661	845 488	415 579
6420	642 Telekomunikace	99 882 369	24 343	51 110 249	1 527 848	14 506 615
6895	65-67 FINANČNÍ ZPROSTŘEDKOVÁNÍ	95 971 660	51 386	41 222 348	6 756 051	4 482 837
	<i>z toho</i>					
6510	651 Peněžní zprostředkování (banky a finanční instituce)	0	36 427	0	0	0
6520	652 Ostatní finanční zprostředkování	44 875 408	1 790	39 938 359	5 304 532	2 877 362
	<i>z toho</i>					
6524	6524 Činnosti finančního řízení podniků	0	0	0	0	0
6730	66-672 Pojištnictví a pomocné činnosti	49 659 203	12 942	-72 574	1 451 245	1 605 418
	<i>z toho</i>					
6600	66 Pojištnictví (kromě sociálního zabezpečení)	49 650 831	12 808	-244 620	1 450 968	1 603 759
	<i>z toho</i>					
6601	6601 Životní pojištění	2 118 513	872	0	0	77 473
6602	6602 Penzijní připojištění	0	60	-244 620	0	0
6720	672 Pomocné činnosti spojené s pojištnictvím	8 372	134	172 046	277	1 659
7395	70-74 NEMOVITOSTI A SLUŽBY PRO PODNIKY	149 875 467	38 128	31 523 241	28 366 196	40 235 264
	<i>z toho</i>					
7000	70 Činnosti v oblasti nemovitostí	20 653 387	5 175	8 029 510	3 186 543	6 372 445
7200	72 Zpracování dat a související činnosti	37 760 017	8 435	7 481 359	15 942 414	23 974 525
	<i>z toho</i>					
7220	722 Dodávky a poradenské služby k programům (software)	9 605 659	2 595	3 223 360	1 847 990	2 858 956
7300	73 Výzkum a vývoj	798 815	483	429 476	404 135	112 538
7400	74 Služby převážně pro podniky	66 078 660	23 451	12 325 493	8 396 770	9 415 659
	<i>z toho</i>					
7410	741 Právní, daňové poradenství	11 012 245	4 657	3 295 878	2 842 406	2 936 462
7440	744 Reklamní činnosti	11 817 668	2 607	2 237 984	1 412 948	2 351 617
9995	75-99 OSTATNÍ MÍSTNÍ A OSOBNÍ SLUŽBY	7 604 944	6 718	3 070 656	1 200 006	1 009 464
9210	921 Výroba, půjčování, distribuce filmů a videozáznamů	451 034	280	-16 534	99	166 637
9996	9996 Nezařazeno	0	0	0	0	0
9999	01-99 Celkem	1 932 551 319	613 603	429 967 464	645 900 327	627 903 421

6.2. VYBRANÉ UKAZATELE PODNIKŮ SE ZAHRANIČNÍ MAJETKOVOU ÚČASTÍ V ČESKÉ REPUBLICE ZA ROK 2001

6.2.2. Tržby a počet zaměstnanců v odvětvích služeb v teritoriální struktuře - 1. část

v tis. CZK

Kód	Název	Celkem (9999)		Služby celkem (5095)		Obchod a opravy (5295)		Pohostinství a ubytování (5500)	
		01-99		50-99		50-52		55	
		tržby	počet zaměst.	tržby	počet zaměst.	tržby	počet zaměst.	tržby	počet zaměst.
E1	EVROPA	1 789 072 436	570 998	789 548 102	214 860	454 182 165	81 371	6 470 500	10 520
A3	BLEU	43 144 187	21 367	20 239 640	10 816	16 687 759	2 066	2 035	7
DK	Dánsko	9 859 798	4 518	7 641 052	1 486	7 140 425	891	0	0
DE	Německo	717 278 341	197 333	230 548 326	43 964	160 497 669	25 649	561 511	608
GR	Řecko	2 348 033	1 214	1 292 476	487	1 262 017	477	0	0
ES	Španělsko	3 453 320	1 365	2 494 352	420	2 111 566	315	0	0
FR	Francie	96 638 824	45 767	27 984 328	15 922	22 748 082	2 350	4 181	2 406
IE	Irsko	1 124 247	707	1 065 978	685	933 282	582	0	0
IT	Itálie	14 294 449	6 448	3 647 174	434	2 546 321	235	92 097	42
NL	Nizozemí	475 249 265	124 504	284 152 500	73 493	111 329 468	20 198	2 490 829	4 818
AT	Rakousko	178 665 895	70 796	102 487 950	39 777	56 256 268	12 968	1 824 417	1 249
PT	Portugalsko	517 804	185	42 877	35	2 325	2	0	0
FI	Finsko	20 336 486	4 608	1 772 263	208	714 427	53	0	0
SE	Švédsko	20 183 509	5 768	13 775 090	3 207	11 775 384	708	0	0
GB	Velká Británie	80 293 694	33 504	26 229 231	7 725	22 675 905	6 430	184 672	170
CH	Švýcarsko	56 114 482	29 012	23 814 981	7 628	13 688 214	4 590	22 355	287
IS	Island	0	0	0	0	0	0	0	0
LI	Lichtenštejnsko	2 015 847	2 860	1 367 154	1 154	728 995	218	327 602	383
NO	Norsko	6 105 688	1 757	372 129	170	0	0	0	0
E2	OSTANÍ EVROPSKÉ ZEMĚ	61 448 567	19 285	40 620 601	7 249	23 084 058	3 639	960 801	550
AL	Albánie	0	0	0	0	0	0	0	0
BG	Bulharsko	29 612	9	29 612	9	29 612	9	0	0
BY	Bělorusko	69 895	12	69 895	12	67 583	11	0	0
CY	Kypr	22 697 247	6 871	15 380 584	2 285	1 252 617	859	0	0
E3	Pobaltské země	0	0	0	0	0	0	0	0
EE	Estonsko	0	0	0	0	0	0	0	0
LT	Litva	0	0	0	0	0	0	0	0
LV	Lotyšsko	0	0	0	0	0	0	0	0
HR	Chorvatsko	0	0	0	0	0	0	0	0
HU	Maďarsko	5 352 766	1 893	1 644 901	882	787 245	172	0	0
MT	Malta	5 757 571	2 816	1 029 775	492	8 320	4	940 078	488
PL	Polsko	3 342 389	2 517	1 570 413	274	1 570 413	274	0	0
RO	Rumunsko	0	0	0	0	0	0	0	0
RU	Rusko	1 255 137	590	1 255 137	590	445 962	133	20 723	62
SI	Slovinsko	969 055	175	784 091	101	584 067	50	0	0
SK	Slovensko	21 085 383	3 553	18 186 959	2 279	17 681 708	1 832	0	0
TR	Turecko	0	0	0	0	0	0	0	0
UA	Ukrajina	7 835	5	7 556	5	3 942	4	0	0
YU	Jugoslávie	8 031	9	8 031	9	8 031	9	0	0
E4	AFRIKA	471 470	56	280 968	6	278 822	5	0	0
E5	SEVERNÍ AFRIKA	0	0	0	0	0	0	0	0
EG	Egypt	0	0	0	0	0	0	0	0
MA	Maroko	0	0	0	0	0	0	0	0
E6	OSTATNÍ AFRICKÉ ZEMĚ	471 470	56	280 968	6	278 822	5	0	0
ZA	Jižní Afrika	0	0	0	0	0	0	0	0
E7	AMERIKA	120 369 858	38 444	66 432 832	12 904	15 904 564	3 270	818 229	1 273
E8	SEVERNÍ AMERIKA	118 707 416	36 813	66 130 695	12 809	15 696 803	3 239	818 229	1 273
US	Spojené státy americké	106 487 645	33 913	59 718 942	11 257	15 055 116	3 128	776 022	1 255
CA	Kanada	12 219 771	2 900	6 411 753	1 552	641 687	111	42 207	18
E9	STŘEDNÍ AMERIKA	1 662 442	1 631	302 137	95	207 761	31	0	0
MX	Mexiko	15 152	20	15 152	20	15 152	11	0	0
F1	JÍŽNÍ AMERIKA	0	0	0	0	0	0	0	0
AR	Argentina	0	0	0	0	0	0	0	0
BR	Brazílie	0	0	0	0	0	0	0	0
CL	Chile	0	0	0	0	0	0	0	0
CO	Kolumbie	0	0	0	0	0	0	0	0
UY	Uruguay	0	0	0	0	0	0	0	0
VE	Venezuela	0	0	0	0	0	0	0	0
F2	ASIE	22 532 219	4 071	7 576 817	1 046	7 443 513	911	126 712	93
F3	BLÍŽKÝ A STŘEDNÍ VÝCHOD	368 795	100	330 654	82	330 654	82	0	0
IR	Írán	0	0	0	0	0	0	0	0
IL	Izrael	207 489	41	169 348	23	169 348	23	0	0
F4	Země arabského zálivu	100 103	50	100 103	50	100 103	50	0	0
F5	Ostatní země Blízkého a Středního východu	61 203	9	61 203	9	61 203	9	0	0

