

2002

PŘÍMÉ ZAHRANIČNÍ INVESTICE

Březen 2004

1. ÚVOD

Zaměření a obsah publikace

Roční publikace „Přímé zahraniční investice“ přináší podrobný přehled statistiky přímých zahraničních investic v České republice a tuzemských přímých investic v zahraničí. Statistika přímých zahraničních investic je vytvářena v souladu s mezinárodními standardy přijatými OECD, Evropskou komisí a MMF pro sestavování údajů platební bilance, jejíž je součástí.

S oblastí vykazování PZI úzce souvisí problematika kvantifikace procesu globalizace a statistika zahraničních afilací. ČNB přistoupila v roce 1998 ke změně metodiky vykazování PZI s cílem harmonizovat statistiku přímých investic s mezinárodními standardy. Počínaje daty za rok 1997 je plněna vykazovací povinnost k mezinárodním organizacím v oblasti stavů PZI v plném rozsahu všech požadovaných ukazatelů. Jako jedna z prvních členských zemí OECD a MMF předkládá ČR od roku 1999 také údaje za statistiku zahraničních afilací (FATS Statistics).

Publikace „Přímé zahraniční investice“ se skládá z pěti oddílů. První dva oddíly obsahují sumární a průřezové tabulky s údaji o stavech přímých investic v zahraničí a v tuzemsku v odvětvovém a teritoriálním členění. Další oddíl uvádí údaje za toky přímých investic ve sledovaném roce. V následujícím oddílu jsou uvedeny časové řady stavů a toků PZI od vzniku ČR v roce 1993. Poslední oddíl zahrnuje vybrané ukazatele za zahraniční afilace.

Definice přímé zahraniční investice

Při vytváření statistiky PZI vychází ČNB z definice přímé zahraniční investice, stanovené OECD v souladu s EUROSTATem a MMF, která stanoví, že:

„Přímá zahraniční investice odráží záměr rezidenta jedné ekonomiky (přímý investor) získat trvalou účast v subjektu, který je rezidentem v ekonomice jiné než ekonomika investora (přímá investice). Trvalá účast implikuje existenci dlouhodobého vztahu mezi přímým investorem a přímou investicí a podstatný vliv na řízení podniku. Přímá investice zahrnuje jak původní transakci mezi oběma subjekty, tak všechny následující kapitálové transakce mezi nimi a mezi afilovanými podniky, zapsanými i nezapsanými v obchodním rejstříku.“ Podnik – přímá investice je dále definován jako „Podnik zapsaný nebo nezapsaný v obchodním rejstříku, v němž zahraniční investor vlastní 10 a více procent akcií (podílu) nebo hlasovacích práv u zapsaného podniku nebo ekvivalent u nezapsaného podniku.“

Přímá investice zahrnuje jak přímo, tak i nepřímo vlastněné afilace, které se podle procenta podílu investora na základním kapitálu nebo hlasovacích právech dělí na **dceřiné společnosti** (více než 50% podíl), **přidružené společnosti** (10 – 50% podíl) a **pobočky** (100% vlastněná trvalá zastoupení nebo kanceláře přímého investora; pozemky a stavby přímo vlastněné nerezidentem; mobilní zařízení operující v ekonomice alespoň 1 rok).

Za součást přímé zahraniční investice je považován kromě podílu na základním kapitálu také reinvestovaný zisk a ostatní kapitál, zahrnující úvěrové vztahy s přímým investorem. Složení přímé investice lze tedy vyjádřit vztahem:

Přímá investice = základní kapitál + reinvestovaný zisk + ostatní kapitál

- **Základní kapitál** zahrnuje vklad nerezidenta do základního kapitálu společnosti, vklady v dceřiných společnostech a přidružených podnicích.
- **Reinvestovaný zisk** je podíl přímého investora (v poměru k přímé majetkové účasti) na hospodářském výsledku nerozděleném formou dividend.
- **Ostatní kapitál** zahrnuje přijaté a poskytnuté úvěry, včetně dluhových cenných papírů a dodavatelských úvěrů, mezi přímými investory a jejich dceřinými společnostmi, pobočkami a přidruženými společnostmi. Tyto úvěrové vztahy jsou zachyceny v mezipodnikových pohledávkách a závazcích.

Teritoriální členění přímých zahraničních investic vychází v souladu s metodikou používanou v EU ze země bezprostředního investora. Konečný vlastník investice může tedy pocházet z jiné země (např. pokud mateřská společnost vlastní zahraniční afilaci, která investuje v ČR, investice je zařazena do země sídla této afilace). Odvětvové členění je založeno na Odvětvové klasifikaci ekonomických činností, která odpovídá mezinárodně užívané klasifikaci NACE.

Výsledky šetření

ČESKÉ PŘÍMÉ INVESTICE V ZAHRANIČÍ

Stav tuzemských investic v zahraničí k 31. 12. 2002

	Základní kapitál	Reinvestovaný zisk	Základ. kapitál + reinvest. zisk	Ostatní kapitál	Celkem
Mld. CZK	47,1	-7,6	39,5	4,9	44,4
Mld. USD	1,6	-0,3	1,3	0,2	1,5
Mld. EUR	1,5	-0,3	1,2	0,2	1,4

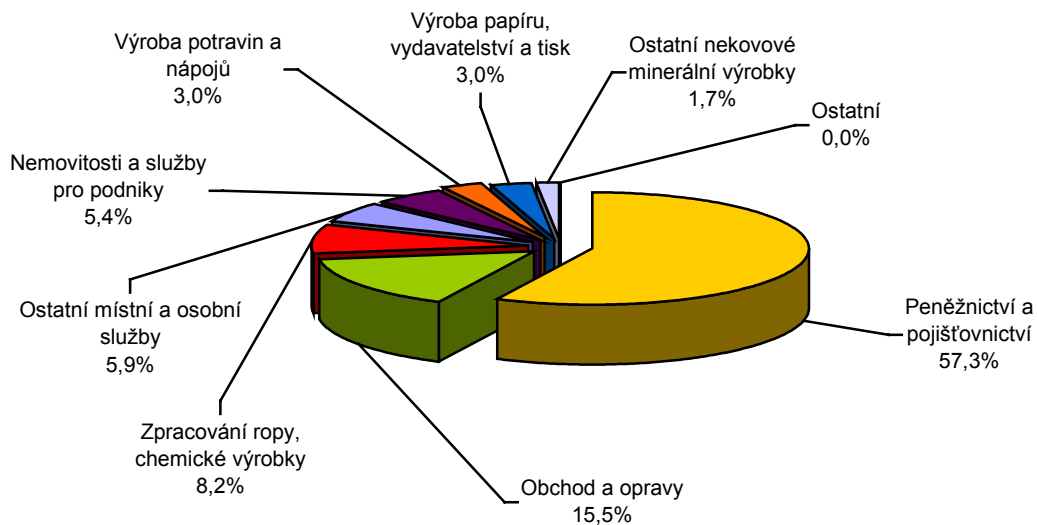
Poznámka: kurs 1 USD = 30,141 CZK
kurs 1 EUR = 31,600 CZK

Objem přímých investic tuzemských investorů v zahraničí činil k 31. 12. 2002 44,4 mld. Kč. Stav přímých tuzemských investic v zahraničí ke konci roku 2002 zaznamenal nárůst 3 mld. proti předchozímu roku. Stejně jako v minulých letech platí, že investiční aktivita tuzemských společností v zahraničí nemá zatím širokou základnu a hospodářské výsledky zahraničních dceřiných společností ve svém souhrnu podléhají značným výkyvům.

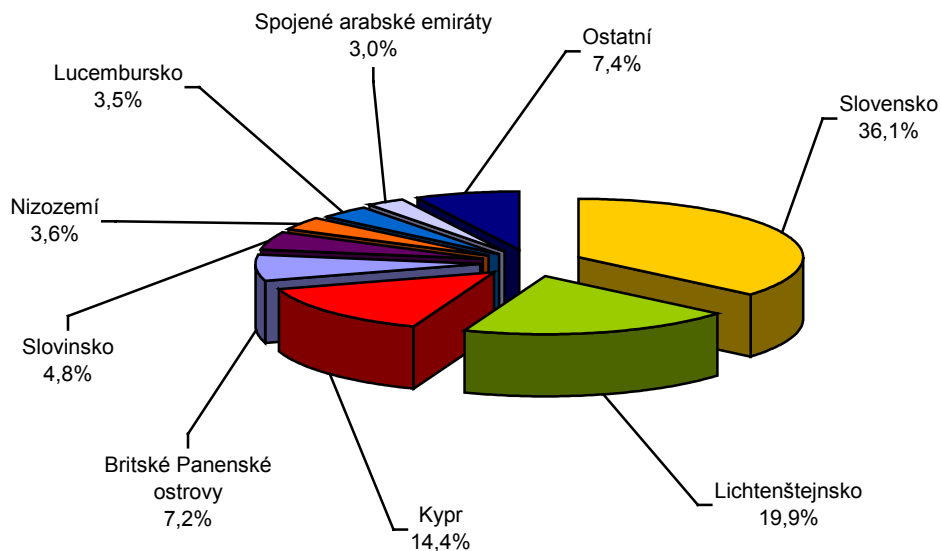
Největší objemy finančních prostředků jsou v zahraničí investovány v peněžnictví a pojišťovnictví a v odvětví obchodu a oprav. Hlavním důvodem přímých investic v zahraničí zůstává potřeba zabezpečení odbytu tuzemských společností v zahraničí a umístění volných finančních prostředků, v mnohem menší míře jsou v zahraničí zakládány výrobní jednotky.

Pokud jde o teritoriální členění, největší objem tuzemských investic směřuje trvale na Slovensko (podíl Slovenska na celkovém objemu tuzemských investic vzrostl meziročně z 24 na 36 %). S optimalizací daňového zatížení souvisí zakládání dceřiných společností daňově výhodných teritoriích: souhrn tuzemských přímých investic do Lichtenštejnska, Britských Panenských ostrovů a na Kypr se na celkovém objemu podílí více než 40 %. Lze přepokládat, že z podobných důvodů vznikají dceřiné společnosti i v Lucembursku a v Nizozemí.

České přímé investice v zahraničí k 31. 12. 2002
- odvětvová struktura



České přímé investice v zahraničí k 31. 12. 2002
- teritoriální struktura



ZAHRANIČNÍ PŘÍMÉ INVESTICE V ČESKÉ REPUBLICE

Stav zahraničních investic v České republice k 31. 12. 2002

	Základní kapitál	Reinvestovaný zisk	Základ. kapitál + reinvest. zisk	Ostatní kapitál	Celkem
Mld. CZK	798,1	215,0	1 013,1	152,4	1 165,5
Mld.USD	26,5	7,1	33,6	5,1	38,7
Mld.EUR	25,3	6,8	32,1	4,8	36,9

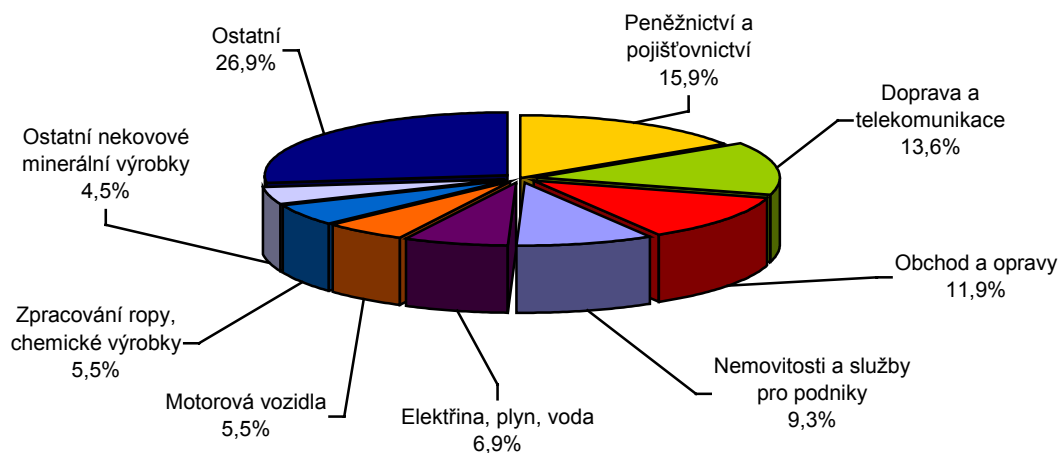
Poznámka: kurs 1 USD = 30,141 CZK
kurs 1 EUR = 31,600 CZK

Celková částka přímých zahraničních investic ke konci roku 2002 dosáhla 1 165,5 mld. Kč, což představuje meziroční nárůst cca 183 mld. Kč. Největší investiční akcí roku 2002 byla privatizace akciové společnosti Transgas.

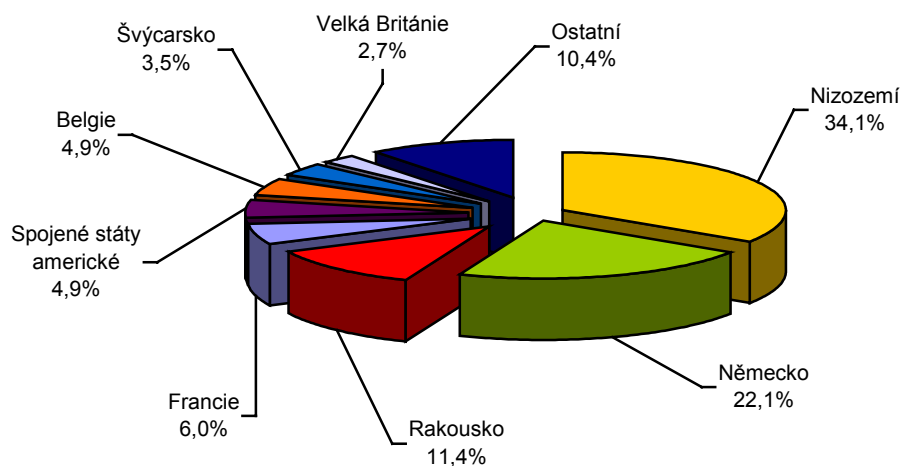
Celkový objem PZI v tuzemsku reprezentuje investice do cca 3700 společností. Tato skupina zahrnuje všechny zahraniční investory na území ČR s výjimkou statisticky nevýznamných drobných podnikatelů. Přibližně polovina celkového objemu PZI je tvořena investicemi do 70 největších společností. Z hlediska teritoriálního členění zaujímají trvale největší podíl Nizozemí a Německo, odkud pochází více než 56 % investovaného kapitálu. Více než 86 % celkového objemu přímých investic v ČR má původ v zemích EU.

V sektorovém členění zahraničních investic v České republice nedošlo k výrazným posunům. Největší objem stavu investic vykazuje peněžnictví a pojišťovnictví, doprava a telekomunikace a odvětví obchodu. Spolu s ostatními odvětvími služeb se na stavu zahraničních investic podílely 53 procenty. Do zpracovatelského průmyslu, v něm zvláště do odvětví zpracování ropy, výroby chemických a ostatních minerálních výrobků a výroby motorových vozidel, směřovalo 36 % zahraničního kapitálu investovaného v České republice.

**Přímé zahraniční investice v České republice k 31. 12. 2002
- odvětvová struktura**



**Přímé zahraniční investice v České republice k 31. 12. 2002
- teritoriální struktura**



Vybrané ukazatele charakterizující výkony domácích podniků se zahraniční účastí představují tržby, přidaná hodnota, export a import zboží a služeb. Jejich hodnoty rostly, avšak s nižší dynamikou než v roce 2001. Také přebytek obchodní bilance generovaný podniky se zahraniční účastí dosáhl pouze 4 mld. Kč oproti 18 mld. Kč v roce 2001. Na tomto výsledku se významně projevilo zahrnutí údajů za společnost Transgas, jejíž obchodní bilanci charakterizují vysoké objemy importu plynu. Tato investice se výrazně projevila i na přírůstku přidané hodnoty v odvětví dopravy a telekomunikací. Nárůst přidané hodnoty zaznamenal také zpracovatelský průmysl, odvětví finančního zprostředkování a skupina ostatních služeb. Zaměstnanost ve společnostech se zahraniční účastí se vyvíjela v souladu s trendem celé ekonomiky a vykázaný počet pracovníků poklesl oproti předchozímu roku o cca 14 tisíc.

Nárůst tržeb oproti roku 2001 dosáhl téměř 200 mld. Kč. Z důvodu přílivu zahraničních investic do základního kapitálu je patrný nárůst tržeb v některých odvětvích (např. výroba kancelářských strojů a počítačů, výroba a rozvod elektřiny, plynu a vody, prodej a opravy motorových vozidel, pozemní doprava a potrubní přeprava, peněžnictví). V některých odvětvích (výroba potravin a nápojů, výroba papíru) je zaznamenán nárůst tržeb i při nezměněné výši základního kapitálu proti minulému roku nebo při snížení investic do základního kapitálu. Vzestup objemu tržeb v těchto odvětvích však nelze jednoznačně přičíst zvýšení výkonnosti bez dalších analýz, např. nákladů. Pokles tržeb v odvětvích zpracování dat a činnosti v oblasti nemovitostí spočívá v restrukturalizaci podniků a změně odvětvové klasifikace.

Rozdělení podniků se zahraniční účastí v tuzemsku z hlediska počtu pracovníků dokládá, že největší objem přímých investic (cca 64 % z celkového objemu) je soustředěn do velkých podniků s více než 250 zaměstnanci. Do středních podniků s 51 – 250 zaměstnanci je alokováno 14 % objemu zahraničního kapitálu a na zbývajících cca 22 % se podílejí malé podniky do 50 zaměstnanců a společnosti nevykazující vlastní zaměstnance. Zahraniční vlastníci vykazují ve většině společností se zahraniční majetkovou účastí rozhodující vliv. Více než 66 % podniků je vlastněno zahraničním investorem stoprocentně a dalších 23 % vykazuje více než padesátiprocentní podíl na základním kapitálu tuzemské společnosti.

2. STAV TUZEMSKÝCH PŘÍMÝCH INVESTIC V ZAHRANIČÍ K 31.12.2002

2.1. Jednotlivé země

v tis. CZK

Kód	Název	Základní kapitál	Reinvestovaný zisk	Ostatní kapitál	Celkem
A1	Svět	47 060 493	-7 588 410	4 925 008	44 397 091
DZ	Alžírsko	38	-38	2 367	2 367
AD	Andorra	196	0	0	196
AR	Argentina	37 648	-44 870	739	-6 483
AU	Austrálie	99 049	-113 780	0	-14 731
AZ	Azerbajdžán	161	-29	307	439
BE	Belgie	3 551	-14	0	3 537
BY	Bělorusko	33 294	-73	0	33 221
BA	Bosna a Hercegovina	29 439	-278	7 485	36 645
BR	Brazílie	89 667	-140 606	69 064	18 125
VG	Britské Panenské ostrovy	3 199 500	7 471	8 634	3 215 606
BG	Bulharsko	55 128	32 434	109 754	197 316
CN	Čína	49 349	17 240	0	66 589
DK	Dánsko	1 064	1 722	0	2 786
FI	Finsko	95 653	-49 201	-37 361	9 091
FR	Francie	84 831	7 859	0	92 690
GI	Gibraltar	1 450	0	0	1 450
GG	Guernsey	19	0	0	19
HK	Hongkong	337	364 802	30 387	395 526
CL	Chile	27 141	-37 352	15 066	4 854
HR	Chorvatsko	9 845	-6 099	303	4 049
IN	Indie	54 763	-66 467	0	-11 704
IR	Írán	39	4 779	0	4 818
IE	Irsko	34 506	35 819	0	70 325
IT	Itálie	8 958	10 897	0	19 855
JE	Jersey	1 088	0	0	1 088
KY	Kajmanské ostrovy	1 783	-2 312 187	0	-2 310 404
CA	Kanada	260 036	-292 590	0	-32 554
KZ	Kazachstán	35 154	-55 059	97 330	77 425
CR	Kostarika	7 414	0	0	7 414
CY	Kypr	6 467 961	-54 729	0	6 413 232
LB	Libanon	1	71	0	72
LI	Lichtenštejnsko	8 632 849	179 726	0	8 812 575
LT	Litva	821	-1 753	0	-932
LV	Lotyšsko	82	325	0	407
LU	Lucembursko	1 564 208	-2 845	322	1 561 685
HU	Maďarsko	196 482	20 547	33 302	250 331
MT	Malta	31	-1 367 559	0	-1 367 528
MX	Mexiko	16 415	-2 369	17 149	31 195
MD	Moldavie	7 712	1 099	0	8 811
MM	Myanmar	2 417	-6 017	0	-3 600
DE	Německo	1 210 642	-201 036	158 063	1 167 669
NG	Nigérie	196	2 839	20	3 055
NL	Nizozemí	560 694	1 046 038	6 455	1 613 187
NO	Norsko	5 420	-228 213	0	-222 793
PE	Peru	14 903	19 694	0	34 597
PL	Polsko	1 097 447	-403 675	238 448	932 219
AT	Rakousko	635 382	-3 885	12 481	643 978
RO	Rumunsko	15 095	4 152	53 871	73 118
RU	Rusko	30 002	52 609	11 908	94 519
GR	Řecko	631	0	0	631
SG	Singapur	6 238	374	4 476	11 089
SK	Slovensko	14 779 742	-1 027 309	2 273 904	16 026 337
SI	Slovinsko	2 142 505	494	0	2 142 999
AE	Spojené arabské emiráty	2 465 314	-2 647 194	1 510 034	1 328 154
US	Spojené státy americké	1 177 393	-858 409	242 958	561 942
CS	Srbsko a Černá Hora	61 344	0	0	61 344
ES	Španělsko	15 065	13 515	15 355	43 935
SE	Švédsko	2 356	-4 077	4 555	2 834
CH	Švýcarsko	808 202	290 105	-18 346	1 079 961

2. STAV TUZEMSKÝCH PŘÍMÝCH INVESTIC V ZAHRANIČÍ K 31.12.2002

2.1. Jednotlivé země

v tis. CZK

Kód	Název	Základní kapitál	Reinvestovaný zisk	Ostatní kapitál	Celkem
UA	Ukrajina	401 617	-2 535	14 973	414 055
UZ	Uzbekistán	29 237	27 243	0	56 480
GB	Velká Británie	490 988	199 986	41 005	731 979

2. STAV TUZEMSKÝCH PŘÍMÝCH INVESTIC V ZAHRANIČÍ K 31.12.2002

2.2. Ekonomická odvětví

v tis. CZK

Kód	Název	Základní kapitál	Reinvestovaný zisk	Ostatní kapitál	Celkem
9999	CELKEM	47 060 493	-7 588 410	4 925 008	44 397 091
1000	Dobývání černého a hnědého uhlí, rašeliny	1 231	-5 033	40 628	36 827
1400	Dobývání a úprava ostatních nerostů	83 718	72 644	2 506	158 868
1500	Výroba potravin a nápojů	337 584	29 567	172 758	539 909
1600	Zpracování tabáku	17 118	774 424	0	791 542
1700	Textilní průmysl	162 274	-62 892	25 337	124 719
1800	Oděvní průmysl, zpracování a barvení kožešin	1 634	0	0	1 634
2000	Průmysl dřevařský a korkařský kromě výroby nábytku; výroba košů a proutěného zboží	27 379	-10 010	0	17 369
2100	Výroba vlákniny, papíru a lepenky	264 222	51 413	0	315 635
2200	Vydavatelství, tisk a reprodukce zvukových a obrazových map	823 008	131 738	30 148	984 894
2400	Výroba chemických výrobků	3 465 295	-472 942	541 869	3 534 222
2500	Výroba pryžových a plastových výrobků	186 011	-101 355	0	84 656
2600	Výroba ostatních nekovových minerálních výrobků	677 305	33 162	48 436	758 903
2700	Výroba kovů vč. hutního zpracování	863	-3 477	4 143	1 529
2800	Výroba kov.konstrukcí a kovoděl.výrobků kromě výroby strojů a zařízení	244 899	160 392	111 351	516 642
2900	Výroba strojů a zařízení	223 432	30 334	38 613	292 379
3000	Výroba kancelářských strojů a počítačů (vč. přístrojů na zpracování dat)	496	-83	465	878
3100	Výroba elektrických strojů a přístrojů jinde neuvedených	8 618	37 038	5 998	51 654
3200	Výroba radiových, televizních a spojových zařízení a přístrojů	280	4 058	0	4 338
3300	Výroba zdravotnických, přesných, optických a časoměrných přístrojů	-489	51 412	31 607	82 530
3400	Výroba dvoustopých motorových vozidel, přívěsů a návěsů	117 847	-479 728	0	-361 881
3500	Výroba ostatních dopravních zařízení	464	0	0	464
3600	Výroba nábytku; ostatní zpracovatelský průmysl	41 089	-2 737	11 765	50 117
3700	Zpracování druhotných surovin	908	-572	1 601	1 937
4000	Výroba a rozvod elektřiny, plynu, páry a teplé vody, výroba chladu	10 068	-1 631	3 286	11 723
4500	Stavebnictví	382 330	4 280	3 315	389 926
5000	Prodej, údržba a opravy motorových vozidel a prodej pohonných hmot	418 096	131 823	13 505	563 424
5100	Velkoobchod a zprostředkování velkoobchodu (kromě motor.vozidel)	7 108 777	-3 302 038	2 349 375	6 156 114
5200	Maloobchod, opravy spotřebního zboží (kromě motor.vozidel)	474 596	-347 353	52 687	179 930
5500	Pohostinství a ubytování	418 609	7 961	248	426 818
6000	Pozemní doprava a potrubní přeprava	1 279	3 553	1 175	6 007
6300	Vedlejší a pomocná činnost v dopravě; činnosti cestovních kanceláří	486 543	-28 293	526	458 776
6400	Činnost poštovní a telekomunikační	47 884	-2 307 382	6 502	-2 252 997
6500	Peněžnictví	16 357 378	910 361	-66 426	17 201 312
6600	Pojišťovnictví (kromě sociálního zabezpečení)	469 262	-86 407	171 948	554 803
6700	Činnosti související s úvěry a pojišťovnictvím	6 579 560	-31 846	1 141 954	7 689 668
7000	Činnosti v oblasti nemovitostí	1 160 791	-1 087 756	54 191	127 225
7100	Pronájem strojů a přístrojů bez obsluhujícího personálu, pronájem zboží osobní potřeby a pro domácnost	1 999	-24 399	3 854	-18 546
7200	Zpracování dat a související činnosti	9 515	4 594	10 785	24 894
7300	Výzkum a vývoj	43 963	-635	0	43 328
7400	Služby převážně pro podniky	4 033 482	-1 860 617	39 419	2 212 284
8500	Zdravotnictví, veterinární a sociální činnosti	760 343	14 782	0	775 125
9000	Odstraňování odpadních vod a pevného odpadu, čištění města	45	0	0	45
9200	Rekreační, kulturní a sportovní činnosti	22 442	9 127	0	31 569
9300	Ostatní služby	1 570 145	180 584	71 439	1 822 169
9900	Exteritoriální organizace a spolky	18 200	-14 470	0	3 730

2. STAV TUZEMSKÝCH PŘÍMÝCH INVESTIC V ZAHRANIČÍ K 31.12.2002

2.3. Ekonomické sektory - odvětví

v tis. CZK

Kód	OKEČ	Název	Základní kapitál	Reinvestovaný zisk	Ostatní kapitál	Celkem
0595	01-05	ZEMĚDĚLSTVÍ, LESNICTVÍ, RYBOLOV	0	0	0	0
1495	10-14	DOBYVÁNÍ NEROSTŮ	84 949	67 612	43 134	195 694
3995	15-37	ZPRACOVATELSKÝ PRŮMYSL	6 600 237	169 742	1 024 091	7 794 070
		<i>z toho</i>				
1605	15-16	Výroba potravin a nápojů, zpracování tabáku	354 702	803 991	172 758	1 331 451
1805	17-18	Textil, oděvy	163 908	-62 892	25 337	126 353
1900	19	Činění a úprava usní, výroba brašnářského, sedlářského zboží a obuvi	0	0	0	0
2205	20-22	Dřevařský průmysl, výroba papíru, vydavatelství a tisk	1 114 609	173 142	30 148	1 317 898
2595	23-25	Rafinérské zpracování ropy, chemické, pryžové a plastové výrobky	3 651 306	-574 297	541 869	3 618 878
2600	26	Výroba ostatních nekovových minerálních výrobků	677 305	33 162	48 436	758 903
2805	27-28	Kovy, kovové výrobky	245 762	156 915	115 494	518 170
2900	29	Výroba strojů a zařízení	223 432	30 334	38 613	292 379
3100	31	Výroba elektrických strojů a přístrojů jinde neuvedených	8 618	37 038	5 998	51 654
3295	30,32	Kancelářské stroje a počítače, radiová, televizní a spojová zařízení	777	3 975	465	5 216
3300	33	Výroba zdravotnických, přesných, optických a časoměrných přístrojů	-489	51 412	31 607	82 530
3400	34	Výroba dvoustopých motorových vozidel, přívěsů a návěsů	117 847	-479 728	0	-361 881
3500	35	Výroba ostatních dopravních zařízení	464	0	0	464
3600	36	Výroba nábytku; ostatní zpracovatelský průmysl	41 089	-2 737	11 765	50 117
3700	37	Zpracování druhotných surovin	908	-572	1 601	1 937
4195	40-41	ELEKTŘINA, PLYN, VODA	10 068	-1 631	3 286	11 723
4500	45	STAVEBNICTVÍ	382 330	4 280	3 315	389 926
5095	50-99	SLUŽBY CELKEM	39 982 909	-7 828 413	3 851 182	36 005 677
5295	50-52	OBCHOD A OPRAVY	8 001 469	-3 517 568	2 415 567	6 899 468
5500	55	POHOSTINSTVÍ A UBYTOVÁNÍ	418 609	7 961	248	426 818
6495	60-64	DOPRAVA A TELEKOMUNIKACE	535 706	-2 332 123	8 203	-1 788 214
6895	65-67	FINANČNÍ ZPROSTŘEDKOVÁNÍ	23 406 199	792 108	1 247 476	25 445 783
7395	70-74	NEMOVITOSTI A SLUŽBY PRO PODNIKY	5 249 750	-2 968 814	108 249	2 389 185
9995	75-99	OSTATNÍ SLUŽBY	2 371 175	190 023	71 439	2 632 637
9996		Nezařazeno	0	0	0	0
9999		CELKEM	47 060 493	-7 588 410	4 925 008	44 397 091

2. STAV TUZEMSKÝCH PŘÍMÝCH INVESTIC V ZAHRANIČÍ K 31.12.2002

2.4. Ekonomické zóny - jednotlivé země

v tis. CZK

Kód	Název	Základní kapitál	Reinvestovaný zisk	Ostatní kapitál	Celkem
A1	SVĚT CELKEM	47 060 493	-7 588 410	4 925 008	44 397 091
E1	Evropa	39 486 300	-1 455 957	2 926 477	40 956 821
D2	EU-15	4 708 529	1 054 776	200 875	5 964 181
BE	Belgie	3 551	-14	0	3 537
DK	Dánsko	1 064	1 722	0	2 786
FI	Finsko	95 653	-49 201	-37 361	9 091
FR	Francie	84 831	7 859	0	92 690
IE	Irsko	34 506	35 819	0	70 325
IT	Itálie	8 958	10 897	0	19 855
LU	Lucembursko	1 564 208	-2 845	322	1 561 685
DE	Německo	1 210 642	-201 036	158 063	1 167 669
NL	Nizozemí	560 694	1 046 038	6 455	1 613 187
AT	Rakousko	635 382	-3 885	12 481	643 978
GR	Řecko	631	0	0	631
ES	Španělsko	15 065	13 515	15 355	43 935
SE	Švédsko	2 356	-4 077	4 555	2 834
GB	Velká Británie	490 988	199 986	41 005	731 979
A5	EFTA	9 446 471	241 618	-18 346	9 669 743
LI	Lichtenštejnsko	8 632 849	179 726	0	8 812 575
NO	Norsko	5 420	-228 213	0	-222 793
CH	Švýcarsko	808 202	290 105	-18 346	1 079 961
E2	Ostatní evropské země	25 331 300	-2 752 350	2 743 948	25 322 897
AD	Andorra	196	0	0	196
BY	Bělorusko	33 294	-73	0	33 221
BA	Bosna a Hercegovina	29 439	-278	7 485	36 645
BG	Bulharsko	55 128	32 434	109 754	197 316
GI	Gibraltar	1 450	0	0	1 450
GG	Guernsey	19	0	0	19
HR	Chorvatsko	9 845	-6 099	303	4 049
JE	Jersey	1 088	0	0	1 088
CY	Kypr	6 467 961	-54 729	0	6 413 232
LT	Litva	821	-1 753	0	-932
LV	Lotyšsko	82	325	0	407
HU	Maďarsko	196 482	20 547	33 302	250 331
MT	Malta	31	-1 367 559	0	-1 367 528
MD	Moldavie	7 712	1 099	0	8 811
PL	Polsko	1 097 447	-403 675	238 448	932 219
RO	Rumunsko	15 095	4 152	53 871	73 118
RU	Rusko	30 002	52 609	11 908	94 519
SK	Slovensko	14 779 742	-1 027 309	2 273 904	16 026 337
SI	Slovinsko	2 142 505	494	0	2 142 999
UA	Ukrajina	401 617	-2 535	14 973	414 055
CS	Srbsko a Černá Hora	61 344	0	0	61 344
E4	Afrika	234	2 801	2 387	5 422
E5	Severní Afrika	38	-38	2 367	2 367
DZ	Alžírsko	38	-38	2 367	2 367
E6	Ostatní africké země	196	2 839	20	3 055
NG	Nigérie	196	2 839	20	3 055
E7	Amerika	4 831 900	-3 661 218	353 610	1 524 292
E8	Severní Amerika	1 437 429	-1 150 999	242 958	529 388
CA	Kanada	260 036	-292 590	0	-32 554
US	Spojené státy americké	1 177 393	-858 409	242 958	561 942
E9	Střední Amerika	3 225 112	-2 307 084	25 783	943 811
VG	Britské Panenské ostrovy	3 199 500	7 471	8 634	3 215 606
KY	Kajmanské ostrovy	1 783	-2 312 187	0	-2 310 404
CR	Kostarika	7 414	0	0	7 414
MX	Mexiko	16 415	-2 369	17 149	31 195
F1	Jižní Amerika	169 359	-203 135	84 869	51 093
AR	Argentina	37 648	-44 870	739	-6 483
BR	Brazílie	89 667	-140 606	69 064	18 125

2. STAV TUZEMSKÝCH PŘÍMÝCH INVESTIC V ZAHRANIČÍ K 31.12.2002

2.4. Ekonomické zóny - jednotlivé země

v tis. CZK

Kód	Název	Základní kapitál	Reinvestovaný zisk	Ostatní kapitál	Celkem
CL	Chile	27 141	-37 352	15 066	4 854
PE	Peru	14 903	19 694	0	34 597
F2	Asie	2 643 010	-2 360 257	1 642 534	1 925 287
F3	Země Blízkého a Středního východu	2 465 515	-2 642 373	1 510 341	1 333 482
IR	Írán	39	4 779	0	4 818
F4	Země Arabského zálivu	2 465 314	-2 647 194	1 510 034	1 328 154
AE	Spojené arabské emiráty	2 465 314	-2 647 194	1 510 034	1 328 154
F5	Ostatní země Blízkého a Středního východu	162	42	307	511
AZ	Azerbajdžán	161	-29	307	439
LB	Libanon	1	71	0	72
F6	Ostatní asijské země	177 495	282 116	132 193	591 804
CN	Čína	49 349	17 240	0	66 589
HK	Hongkong	337	364 802	30 387	395 526
IN	Indie	54 763	-66 467	0	-11 704
KZ	Kazachstán	35 154	-55 059	97 330	77 425
MM	Myanmar	2 417	-6 017	0	-3 600
SG	Singapur	6 238	374	4 476	11 089
UZ	Uzbekistán	29 237	27 243	0	56 480
F7	Oceánie a polární oblasti	99 049	-113 780	0	-14 731
AU	Austrálie	99 049	-113 780	0	-14 731
U2	Eurozóna	4 214 121	857 146	155 315	5 226 583
D5	EU-25	17 666 892	-5 809 527	2 178 479	14 035 845
D8	Přistupující země	24 685 071	-2 833 660	2 545 654	24 397 065
A8	OECD	23 148 716	-1 560 918	2 988 290	24 576 088
A9	CEE	18 387 930	-1 381 163	2 717 067	19 723 834
B1	NAFTA	1 453 844	-1 153 368	260 107	560 583

2. STAV TUZEMSKÝCH PŘÍMÝCH INVESTIC V ZAHRANIČÍ K 31.12.2002

2.5. Ekonomické zóny celkem

v tis. CZK

Kód	Název	Základní kapitál	Reinvestovaný zisk	Ostatní kapitál	Celkem
A1	Svět	47 060 493	-7 588 410	4 925 008	44 397 091
D2	Evropská unie	4 708 529	1 054 776	200 875	5 964 181
A5	EFTA	9 446 471	241 618	-18 346	9 669 743
E2	Ostatní evropské země	25 331 300	-2 752 350	2 743 948	25 322 897
E5	Severní Afrika	38	-38	2 367	2 367
E6	Ostatní africké země	196	2 839	20	3 055
E8	Severní Amerika	1 437 429	-1 150 999	242 958	529 388
E9	Střední Amerika	3 225 112	-2 307 084	25 783	943 811
F1	Jižní Amerika	169 359	-203 135	84 869	51 093
F3	Země Blízkého a Středního východu	2 465 515	-2 642 373	1 510 341	1 333 482
F4	Země Arabského zálivu	2 465 314	-2 647 194	1 510 034	1 328 154
F5	Ostatní země Blízkého a Středního východu	162	42	307	511
F6	Ostatní asijské země	177 495	282 116	132 193	591 804
F7	Oceánie a polární oblasti	99 049	-113 780	0	-14 731
A8	OECD	23 148 716	-1 560 918	2 988 290	24 576 088

3. STAV PŘÍMÝCH ZAHRANIČNÍCH INVESTIC V ČESKÉ REPUBLICE K 31.12.2002

3.1. Jednotlivé země

v tis. CZK

Kód	Název	Základní kapitál	Reinvestovaný zisk	Ostatní kapitál	Celkem
A1	Svět	798 060 765	215 042 106	152 426 222	1 165 529 093
AD	Andorra	9 000	-1 365	0	7 635
AU	Austrálie	11 798	-192 726	21 126	-159 802
BS	Bahamy	28 773	0	0	28 773
BE	Belgie	19 067 616	23 570 402	13 938 461	56 576 479
BY	Bělorusko	4 396	3 734	4 878	13 008
BM	Bermudy	35 059	0	122 667	157 726
BA	Bosna a Hercegovina	1 554	-1	0	1 553
VG	Britské Panenské ostrovy	1 242 625	-278 025	445 121	1 409 721
BG	Bulharsko	1 320	7 001	0	8 321
CN	Čína	12 500	-564	13 563	25 499
DK	Dánsko	3 454 810	-224 829	2 759 346	5 989 328
FI	Finsko	442 764	1 059 481	-385 877	1 116 367
FR	Francie	44 998 819	24 566 697	114 479	69 679 995
GI	Gibraltar	1 425	0	0	1 425
GG	Guernsey	491 957	-135 111	13 157	370 003
HR	Chorvatsko	8 575	-260	0	8 315
IN	Indie	53 184	-9 112	3 277	47 349
ID	Indonésie	19 815	3 962	12 752	36 529
IE	Irsko	449 893	-131 311	453 541	772 123
IS	Island	200	-5 466	456	-4 810
IT	Itálie	5 073 313	669 625	3 185 301	8 928 240
IL	Izrael	8 460	-5 357	6 533	9 636
JP	Japonsko	13 042 141	-925 883	898 489	13 014 747
JE	Jersey	1 118 723	-474 172	0	644 551
ZA	Jižní Afrika	11 860	378	18	12 256
JO	Jordánsko	40 599	2 000	881	43 481
KY	Kajmanské ostrovy	718 341	315 022	-34 569	998 793
CA	Kanada	1 302 885	-244 679	1 283 465	2 341 670
KZ	Kazachstán	194 314	-96 466	0	97 848
KR	Korejská republika	265 747	0	0	265 747
CY	Kypr	12 497 561	-1 308 684	1 357 572	12 546 450
LI	Lichtenštejsko	1 673 226	325 524	519 049	2 517 799
LU	Lucembursko	21 261 508	-2 074 406	3 229 518	22 416 619
HU	Maďarsko	2 977 655	316 166	1 070 339	4 364 160
MY	Malajsie	462 000	58 447	0	520 447
MT	Malta	2 815 074	-161 025	125 608	2 779 657
MX	Mexiko	151 300	935	0	152 235
MD	Moldavie	300	0	0	300
DE	Německo	162 350 487	59 702 650	35 850 741	257 903 878
NP	Nepál	3 045	-552	0	2 493
NU	Niue	33 969	-6 149	0	27 821
NL	Nizozemí	285 218 258	64 634 748	47 772 219	397 625 225
AN	Nizozemské Antily	15 500	13 117	0	28 617
NO	Norsko	4 125 107	-1 710 198	-129 785	2 285 124
IM	Ostrov Man	851 245	-100 020	-112 729	638 496
PA	Panama	15 030	-4 108	69 829	80 752
PL	Polsko	1 020 371	282 901	32 973	1 336 245
PT	Portugalsko	65 617	27 714	97 364	190 695
AT	Rakousko	91 914 202	31 799 372	9 189 870	132 903 444
RU	Rusko	900 237	-291 590	146 835	755 481
GR	Řecko	266 274	-327 527	66 300	5 047
SM	San Marino	90 662	-34 763	-76 095	-20 196
SA	Saúdská Arábie	17 231	-4 812	9 042	21 461
SC	Seychely	119 952	-53 415	-13	66 524
SG	Singapur	1 000	-642	0	358
SK	Slovensko	9 368 907	756 793	507 231	10 632 931
SI	Slovinsko	379 199	-57 847	866 189	1 187 541
US	Spojené státy americké	40 682 515	6 020 935	10 105 129	56 808 580
CS	Srbsko a Černá Hora	13 185	-604	0	12 581

3. STAV PŘÍMÝCH ZAHRANIČNÍCH INVESTIC V ČESKÉ REPUBLICE K 31.12.2002

3.1. Jednotlivé země

v tis. CZK

Kód	Název	Základní kapitál	Reinvestovaný zisk	Ostatní kapitál	Celkem
LC	Svatá Lucie	2 498 538	1 425 405	0	3 923 943
VC	Svatý Vincenc a Grenadiny	110	89	0	199
ES	Španělsko	2 363 400	716 840	512 138	3 592 378
SE	Švédsko	7 209 469	2 143 264	5 210 681	14 563 415
CH	Švýcarsko	29 650 681	3 949 220	7 244 441	40 844 342
TW	Tchaj-wan	1 312 001	-566 715	0	745 286
TN	Tunisko	20	-3	0	17
TR	Turecko	4 200	0	2 779	6 979
UA	Ukrajina	211 577	-126 159	32 279	117 697
GB	Velká Británie	23 406 312	2 160 821	5 868 019	31 435 151
VN	Vietnam	1 375	63 407	1 634	66 416

3. STAV PŘÍMÝCH ZAHRANIČNÍCH INVESTIC V ČESKÉ REPUBLICE K 31.12.2002

3.2. Ekonomická odvětví

v tis. CZK

Kód	Název	Základní kapitál	Reinvestovaný zisk	Ostatní kapitál	Celkem
9999	CELKEM	798 060 765	215 042 106	152 426 222	1 165 529 093
0100	Zemědělství, myslivost a související činnosti	362 867	44 173	26 379	433 419
0200	Lesnictví, těžba dřeva a přidružené činnosti	181 554	-2 645	10	178 919
1000	Dobývání černého a hnědého uhlí, rašeliny	9 039 638	1 121 357	273 047	10 434 042
1100	Dobývání ropy, zemního plynu, bitumenních hornin a související činnosti	339 349	194 781	14 383	548 513
1300	Dobývání a úprava ostatních rud	300	-867	0	-567
1400	Dobývání a úprava ostatních nerostů	4 892 355	745 397	68 839	5 706 591
1500	Výroba potravin a nápojů	27 288 814	9 185 727	3 884 958	40 359 499
1600	Zpracování tabáku	4 897 004	4 046 963	-100 033	8 843 934
1700	Textilní průmysl	8 256 822	-250 309	2 820 839	10 827 352
1800	Oděvní průmysl, zpracování a barvení kožešin	1 480 705	-297 945	600 617	1 783 377
1900	Činění a úprava usní, výroba brašnářského a sedlářského zboží a obuvi	3 243 523	-135 224	79 361	3 187 660
2000	Průmysl dřevařský a korkařský kromě výroby nábytku; výroba košů a proutěného zboží	3 370 727	1 703 756	311 698	5 386 182
2100	Výroba vlákniny, papíru a lepenky	11 936 192	1 913 176	1 696 064	15 545 432
2200	Vydavatelství, tisk a reprodukce zvukových a obrazových map	8 543 069	-539 916	1 473 529	9 476 681
2300	Koksování, rafinérské zpracování ropy, výroba jaderných paliv, radioaktivních prvků a sloučenin	4 593 656	3 407 279	0	8 000 935
2400	Výroba chemických výrobků	16 895 003	7 432 558	5 634 020	29 961 582
2500	Výroba pryžových a plastových výrobků	11 496 406	13 565 387	1 478 575	26 540 368
2600	Výroba ostatních nekovových minerálních výrobků	32 001 141	12 987 995	7 947 585	52 936 722
2700	Výroba kovů vč. hutního zpracování	10 200 971	1 136 640	1 261 125	12 598 736
2800	Výroba kov.konstrukcí a kovoděl.výrobků kromě výroby strojů a zařízení	18 186 784	1 015 335	5 857 912	25 060 030
2900	Výroba strojů a zařízení	14 438 648	3 435 343	5 063 587	22 937 578
3000	Výroba kancelářských strojů a počítačů (vč. přístrojů na zpracování dat)	951 285	-564 143	1 000	388 142
3100	Výroba elektrických strojů a přístrojů jinde neuvedených	15 555 877	8 837 246	5 524 379	29 917 501
3200	Výroba radiových, televizních a spojových zařízení a přístrojů	12 724 046	-709 035	11 419 959	23 434 970
3300	Výroba zdravotnických, přesných, optických a časoměrných přístrojů	2 650 480	1 378 401	926 920	4 955 801
3400	Výroba dvoustopých motorových vozidel, přívěsů a návěsů	37 186 795	26 733 711	603 475	64 523 981
3500	Výroba ostatních dopravních zařízení	8 188 180	-1 608 431	702 335	7 282 084
3600	Výroba nábytku; ostatní zpracovatelský průmysl	2 826 849	5 274 969	737 153	8 838 971
3700	Zpracování druhotných surovin	578 023	63 337	104 895	746 255
4000	Výroba a rozvod elektřiny, plynu, páry a teplé vody, výroba chladu	43 041 131	23 147 407	1 588 186	67 776 724
4100	Úprava a rozvod vody	8 637 507	3 429 351	15 150	12 082 007
4500	Stavebnictví	15 972 928	4 738 599	936 964	21 648 491
5000	Prodej, údržba a opravy motorových vozidel a prodej pohonných hmot	13 762 668	2 120 449	4 507 872	20 390 989
5100	Velkoobchod a zprostředkování velkoobchodu (kromě motor.vozidel)	47 976 892	2 039 177	10 327 728	60 343 797
5200	Maloobchod, opravy spotřebního zboží (kromě motor.vozidel)	51 165 976	-4 082 368	10 727 334	57 810 942
5500	Pohostinství a ubytování	12 823 421	-788 289	1 539 587	13 574 718
6000	Pozemní doprava a potrubní přeprava	38 657 295	10 559 630	-8 523 274	40 693 651
6100	Vodní doprava	945 692	-1 382	-49	944 261
6200	Letecká a kosmická doprava	3 300	-289	0	3 011
6300	Vedlejší a pomocná činnost v dopravě; činnosti cestovních kanceláří	1 076 714	89 199	406 776	1 572 688
6400	Činnost poštovní a telekomunikační	82 844 601	9 517 192	22 397 080	114 758 873
6500	Peněžnictví	84 072 264	63 734 941	3 037 939	150 845 144
6600	Pojišťovnictví (kromě sociálního zabezpečení)	15 164 595	10 450 918	43 291	25 658 804
6700	Činnosti související s úvěry a pojišťovnictvím	6 427 629	-153 445	2 395 204	8 669 388
7000	Činnosti v oblasti nemovitostí	40 432 500	-7 373 651	16 354 676	49 413 526
7100	Pronájem strojů a přístrojů bez obsluhujícího personálu, pronájem zboží osobní potřeby a pro domácnost	2 766 543	423 911	365 275	3 555 730
7200	Zpracování dat a související činnosti	2 547 713	817 616	493 603	3 858 932
7300	Výzkum a vývoj	643 054	328 252	75 374	1 046 680
7400	Služby převážně pro podniky	38 681 680	-4 567 070	16 077 733	50 192 343
7500	Veřejná správa a obrana, sociální pojištění	100	3 350	0	3 450
8000	Školství	52 408	2 953	7 872	63 233
8500	Zdravotnictví, veterinární a sociální činnosti	1 639 625	219 514	456 822	2 315 961
9000	Odstraňování odpadních vod a pevného odpadu, čištění města	7 495 301	893 318	7 908 307	16 296 926
9100	Činnosti organizací společenských	418	134	0	552
9200	Rekreační, kulturní a sportovní činnosti	1 616 098	-719 647	550 096	1 446 548
9300	Ostatní služby	7 305 572	97 267	2 320 034	9 722 874
9500	Domácnosti zaměstnávající personál	75	54	4 030	4 159

3. STAV PŘÍMÝCH ZAHRANIČNÍCH INVESTIC V ČESKÉ REPUBLICE K 31.12.2002

3.3. Ekonomické sektory - odvětví

v tis. CZK

Kód	OKEČ	Název	Základní kapitál	Reinvestovaný zisk	Ostatní kapitál	Celkem
0595	01-05	ZEMĚDĚLSTVÍ, LESNICTVÍ, RYBOLOV	544 421	41 528	26 389	612 338
1495	10-14	DOBYVÁNÍ NEROSTŮ	14 271 642	2 060 668	356 269	16 688 579
3995	15-37	ZPRACOVATELSKÝ PRŮMYSL	257 491 002	98 012 819	58 029 952	413 533 773
		<i>z toho</i>				
1605	15-16	Výroba potravin a nápojů, zpracování tabáku	32 185 818	13 232 690	3 784 925	49 203 433
1805	17-18	Textil, oděvy	9 737 527	-548 254	3 421 456	12 610 729
1900	19	Činění a úprava usní, výroba brašnářského, sedlářského zboží a obuvi	3 243 523	-135 224	79 361	3 187 660
2205	20-22	Dřevařský průmysl, výroba papíru, vydavatelství a tisk	23 849 989	3 077 016	3 481 290	30 408 295
2595	23-25	Rafinérské zpracování ropy, chemické, pryžové a plastové výrobky	32 985 065	24 405 225	7 112 595	64 502 885
2600	26	Výroba ostatních nekovových minerálních výrobků	32 001 141	12 987 995	7 947 585	52 936 722
2805	27-28	Kovy, kovové výrobky	28 387 755	2 151 975	7 119 037	37 658 766
2900	29	Výroba strojů a zařízení	14 438 648	3 435 343	5 063 587	22 937 578
3100	31	Výroba elektrických strojů a přístrojů jinde neuvedených	15 555 877	8 837 246	5 524 379	29 917 501
3295	30,32	Kancelářské stroje a počítače, radiová, televizní a spojová zařízení	13 675 331	-1 273 178	11 420 959	23 823 112
3300	33	Výroba zdravotnických, přesných, optických a časoměrných přístrojů	2 650 480	1 378 401	926 920	4 955 801
3400	34	Výroba dvoustopých motorových vozidel, přívěsů a návěsů	37 186 795	26 733 711	603 475	64 523 981
3500	35	Výroba ostatních dopravních zařízení	8 188 180	-1 608 431	702 335	7 282 084
3600	36	Výroba nábytku; ostatní zpracovatelský průmysl	2 826 849	5 274 969	737 153	8 838 971
3700	37	Zpracování druhotných surovin	578 023	63 337	104 895	746 255
4195	40-41	ELEKTŘINA, PLYN, VODA	51 678 638	26 576 758	1 603 336	79 858 732
4500	45	STAVEBNICTVÍ	15 972 928	4 738 599	936 964	21 648 491
5095	50-99	SLUŽBY CELKEM	458 102 134	83 611 734	91 473 312	633 187 180
5295	50-52	OBCHOD A OPRAVY	112 905 536	77 258	25 562 934	138 545 728
5500	55	POHOSTINSTVÍ A UBYTOVÁNÍ	12 823 421	-788 289	1 539 587	13 574 718
6495	60-64	DOPRAVA A TELEKOMUNIKACE	123 527 602	20 164 349	14 280 533	157 972 484
6895	65-67	FINANČNÍ ZPROSTŘEDKOVÁNÍ	105 664 488	74 032 414	5 476 435	185 173 337
7395	70-74	NEMOVITOSTI A SLUŽBY PRO PODNIKY	85 071 490	-10 370 942	33 366 662	108 067 210
9995	75-99	OSTATNÍ SLUŽBY	18 109 597	496 944	11 247 162	29 853 703
9996		Nezařazeno	0	0	0	0
9999		CELKEM	798 060 765	215 042 106	152 426 222	1 165 529 093

3. STAV PŘÍMÝCH ZAHRANIČNÍCH INVESTIC V ČESKÉ REPUBLICE K 31.12.2002

3.4. Ekonomické zóny - jednotlivé země

v tis. CZK

Kód	Název	Základní kapitál	Reinvestovaný zisk	Ostatní kapitál	Celkem
A1	SVĚT CELKEM	798 060 765	215 042 106	152 426 222	1 165 529 093
E1	Evropa	735 759 079	209 527 616	139 467 278	1 084 753 973
D2	EU-15	667 542 742	208 293 542	127 862 101	1 003 698 385
BE	Belgie	19 067 616	23 570 402	13 938 461	56 576 479
DK	Dánsko	3 454 810	-224 829	2 759 346	5 989 328
FI	Finsko	442 764	1 059 481	-385 877	1 116 367
FR	Francie	44 998 819	24 566 697	114 479	69 679 995
IE	Irsko	449 893	-131 311	453 541	772 123
IT	Itálie	5 073 313	669 625	3 185 301	8 928 240
LU	Lucembursko	21 261 508	-2 074 406	3 229 518	22 416 619
DE	Německo	162 350 487	59 702 650	35 850 741	257 903 878
NL	Nizozemí	285 218 258	64 634 748	47 772 219	397 625 225
PT	Portugalsko	65 617	27 714	97 364	190 695
AT	Rakousko	91 914 202	31 799 372	9 189 870	132 903 444
GR	Řecko	266 274	-327 527	66 300	5 047
ES	Španělsko	2 363 400	716 840	512 138	3 592 378
SE	Švédsko	7 209 469	2 143 264	5 210 681	14 563 415
GB	Velká Británie	23 406 312	2 160 821	5 868 019	31 435 151
A5	EFTA	35 449 214	2 559 080	7 634 160	45 642 455
IS	Island	200	-5 466	456	-4 810
LI	Lichtenštejnsko	1 673 226	325 524	519 049	2 517 799
NO	Norsko	4 125 107	-1 710 198	-129 785	2 285 124
CH	Švýcarsko	29 650 681	3 949 220	7 244 441	40 844 342
E2	Ostatní evropské země	32 767 122	-1 325 006	3 971 017	35 413 133
AD	Andorra	9 000	-1 365	0	7 635
BY	Bělorusko	4 396	3 734	4 878	13 008
BA	Bosna a Hercegovina	1 554	-1	0	1 553
BG	Bulharsko	1 320	7 001	0	8 321
GI	Gibraltar	1 425	0	0	1 425
GG	Guernsey	491 957	-135 111	13 157	370 003
HR	Chorvatsko	8 575	-260	0	8 315
JE	Jersey	1 118 723	-474 172	0	644 551
CY	Kypr	12 497 561	-1 308 684	1 357 572	12 546 450
HU	Maďarsko	2 977 655	316 166	1 070 339	4 364 160
MT	Malta	2 815 074	-161 025	125 608	2 779 657
MD	Moldavie	300	0	0	300
IM	Ostrov Man	851 245	-100 020	-112 729	638 496
PL	Polsko	1 020 371	282 901	32 973	1 336 245
RU	Rusko	900 237	-291 590	146 835	755 481
SM	San Marino	90 662	-34 763	-76 095	-20 196
SK	Slovensko	9 368 907	756 793	507 231	10 632 931
SI	Slovinsko	379 199	-57 847	866 189	1 187 541
TR	Turecko	4 200	0	2 779	6 979
UA	Ukrajina	211 577	-126 159	32 279	117 697
CS	Srbsko a Černá Hora	13 185	-604	0	12 581
E4	Afrika	131 832	-53 040	5	78 797
E5	Severní Afrika	20	-3	0	17
TN	Tunisko	20	-3	0	17
E6	Ostatní africké země	131 812	-53 037	5	78 780
ZA	Jižní Afrika	11 860	378	18	12 256
SC	Seychely	119 952	-53 415	-13	66 524
E7	Amerika	46 690 675	7 248 691	11 991 642	65 931 009
E8	Severní Amerika	41 985 400	5 776 256	11 388 594	59 150 250
CA	Kanada	1 302 885	-244 679	1 283 465	2 341 670
US	Spojené státy americké	40 682 515	6 020 935	10 105 129	56 808 580
E9	Střední Amerika	4 705 276	1 472 436	603 048	6 780 759
BS	Bahamy	28 773	0	0	28 773
BM	Bermudy	35 059	0	122 667	157 726
VG	Britské Panenské ostrovy	1 242 625	-278 025	445 121	1 409 721
KY	Kajmanské ostrovy	718 341	315 022	-34 569	998 793

3. STAV PŘÍMÝCH ZAHRANIČNÍCH INVESTIC V ČESKÉ REPUBLICE K 31.12.2002

3.4. Ekonomické zóny - jednotlivé země

v tis. CZK

Kód	Název	Základní kapitál	Reinvestovaný zisk	Ostatní kapitál	Celkem
MX	Mexiko	151 300	935	0	152 235
AN	Nizozemské Antily	15 500	13 117	0	28 617
PA	Panama	15 030	-4 108	69 829	80 752
LC	Svatá Lucie	2 498 538	1 425 405	0	3 923 943
VC	Svatý Vincenc a Grenadiny	110	89	0	199
F2	Asie	15 433 412	-1 482 287	946 171	14 897 296
F3	Země Blízkého a Středního východu	66 290	-8 169	16 456	74 578
IL	Izrael	8 460	-5 357	6 533	9 636
F4	Země Arabského zálivu	17 231	-4 812	9 042	21 461
SA	Saúdská Arábie	17 231	-4 812	9 042	21 461
F5	Ostatní země Blízkého a Středního východu	40 599	2 000	881	43 481
JO	Jordánsko	40 599	2 000	881	43 481
F6	Ostatní asijské země	15 367 121	-1 474 118	929 715	14 822 718
CN	Čína	12 500	-564	13 563	25 499
IN	Indie	53 184	-9 112	3 277	47 349
ID	Indonésie	19 815	3 962	12 752	36 529
JP	Japonsko	13 042 141	-925 883	898 489	13 014 747
KZ	Kazachstán	194 314	-96 466	0	97 848
KR	Korejská republika	265 747	0	0	265 747
MY	Malajsie	462 000	58 447	0	520 447
NP	Nepál	3 045	-552	0	2 493
SG	Singapur	1 000	-642	0	358
TW	Tchaj-wan	1 312 001	-566 715	0	745 286
VN	Vietnam	1 375	63 407	1 634	66 416
F7	Oceánie a polární oblasti	45 767	-198 875	21 126	-131 981
AU	Austrálie	11 798	-192 726	21 126	-159 802
NU	Niue	33 969	-6 149	0	27 821
U2	Eurozóna	633 472 151	204 214 285	114 024 055	951 710 491
D5	EU-25	101 459 255	6 920 260	20 604 209	128 983 724
D8	Přistupující země	29 058 767	-171 695	3 959 913	32 846 985
A8	OECD	770 146 249	216 541 539	148 898 745	1 135 586 533
A9	CEE	13 770 766	1 304 149	2 476 732	17 551 647
B1	NAFTA	42 136 700	5 777 191	11 388 594	59 302 485

3. STAV PŘÍMÝCH ZAHRANIČNÍCH INVESTIC V ČESKÉ REPUBLICĚ K 31.12.2002

3.5. Ekonomické zóny - jednotlivé země a ekonomická odvětví

v tis. CZK

Kód	OKEČ	Název	Základní kapitál	Reinvestovaný zisk	Ostatní kapitál	Celkem
A1		SVĚT CELKEM	798 060 765	215 042 106	152 426 222	1 165 529 093
E1		EVROPA	735 759 079	209 527 616	139 467 278	1 084 753 973
D2		EU-15	667 542 742	208 293 542	127 862 101	1 003 698 385
BE		Belgie	19 067 616	23 570 402	13 938 461	56 576 479
	0100	Zemědělství, myslivost a související činnosti	140	13 574	14 407	28 121
	1000	Dobývání černého a hnědého uhlí, rašeliny	20 000	-27 116	81 654	74 538
	1400	Dobývání a úprava ostatních nerostů	39 386	78 073	0	117 459
	1500	Výroba potravin a nápojů	3 939 921	-929 421	1 183 849	4 194 349
	1700	Textilní průmysl	311 298	-44 688	3 124	269 733
	1800	Oděvní průmysl, zpracování a barvení kožešin	183 251	-24 238	3 917	162 930
	2000	Průmysl dřevařský a korkařský kromě výroby nábytku; výroba košů a proutěného zboží	148 357	0	0	148 357
	2100	Výroba vlákniny, papíru a lepenky	220 100	164 824	308 881	693 805
	2500	Výroba pryžových a plastových výrobků	168 500	485 259	145 280	799 039
	2600	Výroba ostatních nekovových minerálních výrobků	79 040	10 252	91 593	180 885
	2700	Výroba kovů vč. hutního zpracování	208 000	-16 454	0	191 546
	2800	Výroba kov.konstrukcí a kovoděl.výrobků kromě výroby strojů a zařízení	1 024 263	229 570	6 883	1 260 716
	2900	Výroba strojů a zařízení	0	0	62 500	62 500
	3100	Výroba elektrických strojů a přístrojů jinde neuvedených	57 183	99	405 706	462 988
	3400	Výroba dvoustopých motorových vozidel, přívěsů a návěsů	36 000	-14 979	39 005	60 026
	3600	Výroba nábytku; ostatní zpracovatelský průmysl	179 202	25 830	119 759	324 791
	3700	Zpracování druhotných surovin	100	8 781	4 847	13 728
	4500	Stavebnictví	1 000	17	-598	419
	5000	Prodej, údržba a opravy motorových vozidel a prodej pohonných hmot	103 596	284 408	616 865	1 004 869
	5100	Velkoobchod a zprostředkování velkoobchodu (kromě motor.vozidel)	2 456 477	-1 357 444	84 128	1 183 161
	5200	Maloobchod, opravy spotřebního zboží (kromě motor.vozidel)	136 186	-53 053	3 642	86 775
	5500	Pohostinství a ubytování	1 088	-3 248	0	-2 160
	6300	Vedlejší a pomocná činnost v dopravě; činnosti cestovních kanceláří	2 928	124	0	3 052
	6500	Peněžnictví	6 119 198	24 703 714	0	30 822 912
	6600	Pojišťovnictví (kromě sociálního zabezpečení)	1 313 583	-118 005	0	1 195 578
	6700	Činnosti související s úvěry a pojišťovnictvím	127 364	12 554	0	139 918
	7000	Činnosti v oblasti nemovitostí	78 394	-51 623	45 635	72 406
	7100	Pronájem strojů a přístrojů bez obsluhujícího personálu, pronájem zboží osobní potřeby a pro domácnost	67	2 944	-5 474	-2 463
	7200	Zpracování dat a související činnosti	17 366	16 647	37	34 050
	7300	Výzkum a vývoj	9 054	0	0	9 054
	7400	Služby převážně pro podniky	1 128 815	43 058	1 895 972	3 067 845
	9000	Odstraňování odpadních vod a pevného odpadu, čištění města	675 899	159 485	8 826 849	9 662 233
	9200	Rekreační, kulturní a sportovní činnosti	27 854	-29 422	0	-1 568
	9300	Ostatní služby	254 009	879	0	254 888
DK		Dánsko	3 454 810	-224 829	2 759 346	5 989 328
	1000	Dobývání černého a hnědého uhlí, rašeliny	15 220	11 776	17 885	44 881
	1500	Výroba potravin a nápojů	175 000	21 323	290 000	486 323
	1700	Textilní průmysl	132 629	16 480	213 006	362 115
	1800	Oděvní průmysl, zpracování a barvení kožešin	300	-2 324	0	-2 024
	2500	Výroba pryžových a plastových výrobků	5 100	41 788	0	46 888
	2600	Výroba ostatních nekovových minerálních výrobků	304 402	14 868	485 139	804 409
	3100	Výroba elektrických strojů a přístrojů jinde neuvedených	6 171	4 197	0	10 368
	3600	Výroba nábytku; ostatní zpracovatelský průmysl	100 000	46 302	48 000	194 302
	5100	Velkoobchod a zprostředkování velkoobchodu (kromě motor.vozidel)	349 426	345 032	334 457	1 028 915
	5200	Maloobchod, opravy spotřebního zboží (kromě motor.vozidel)	79 000	-59 197	4 096	23 899
	6000	Pozemní doprava a potrubní přeprava	201 180	-25 823	113 347	288 704
	6100	Vodní doprava	200	413	0	613
	6300	Vedlejší a pomocná činnost v dopravě; činnosti cestovních kanceláří	1 282	-380	5 722	6 625
	6400	Činnost poštovní a telekomunikační	1 687 500	-970 148	688 470	1 405 822
	6600	Pojišťovnictví (kromě sociálního zabezpečení)	64 763	23 881	0	88 644
	6700	Činnosti související s úvěry a pojišťovnictvím	150	515	2 625	3 290
	7000	Činnosti v oblasti nemovitostí	900	13 424	321 712	336 036
	7200	Zpracování dat a související činnosti	7 789	21 254	0	29 043
	7400	Služby převážně pro podniky	11 980	46 896	-7 672	51 204
	9000	Odstraňování odpadních vod a pevného odpadu, čištění města	58 233	20 480	-3 556	75 157
	9300	Ostatní služby	253 585	204 414	246 115	704 114
FI		Finsko	442 764	1 059 481	-385 877	1 116 367
	2600	Výroba ostatních nekovových minerálních výrobků	94 391	31 711	64 060	190 162
	2800	Výroba kov.konstrukcí a kovoděl.výrobků kromě výroby strojů a zařízení	171 821	775 257	-604 000	343 078
	4500	Stavebnictví	71 000	50 586	0	121 586

3. STAV PŘÍMÝCH ZAHRANIČNÍCH INVESTIC V ČESKÉ REPUBLICE K 31.12.2002

3.5. Ekonomické zóny - jednotlivé země a ekonomická odvětví

v tis. CZK

Kód	OKEČ	Název	Základní kapitál	Reinvestovaný zisk	Ostatní kapitál	Celkem
FR	5100	Velkoobchod a zprostředkování velkoobchodu (kromě motor.vozidel)	91 370	50 110	39 675	181 155
	5200	Maloobchod, opravy spotřebního zboží (kromě motor.vozidel)	500	146 259	0	146 759
	5500	Pohostinství a ubytování	6 142	2 119	6	8 266
	6300	Vedlejší a pomocná činnost v dopravě; činnosti cestovních kanceláří	3 240	45 514	0	48 754
	7100	Pronájem strojů a přístrojů bez obsluhujícího personálu, pronájem zboží osobní potřeby a pro domácnost	200	-54 071	114 382	60 511
	7400	Služby převážně pro podniky	4 000	8 645	0	12 645
	7500	Veřejná správa a obrana, sociální pojištění	100	3 350	0	3 450
		Francie	44 998 819	24 566 697	114 479	69 679 995
	1400	Dobývání a úprava ostatních nerostů	58 639	34 691	0	93 330
	1500	Výroba potravin a nápojů	3 913 960	2 293 803	78 276	6 286 039
	1700	Textilní průmysl	245 841	-17 112	1 877	230 606
	2000	Průmysl dřevařský a korkařský kromě výroby nábytku; výroba košů a proutěného zboží	64 671	20 839	0	85 510
	2100	Výroba vlákniny, papíru a lepenky	34 400	12 827	4 103	51 330
	2200	Vydavatelství, tisk a reprodukce zvukových a obrazových map	31 370	2 573	0	33 943
	2400	Výroba chemických výrobků	127 209	248 677	-18	375 868
	2500	Výroba pryžových a plastových výrobků	571 296	885 620	-419 459	1 037 456
	2600	Výroba ostatních nekovových minerálních výrobků	1 372 233	293 601	41 734	1 707 567
	2800	Výroba kov.konstrukcí a kovoděl.výrobků kromě výroby strojů a zařízení	915 795	569 806	896 011	2 381 612
	2900	Výroba strojů a zařízení	975 520	1 682 389	169 661	2 827 570
	3100	Výroba elektrických strojů a přístrojů jinde neuvedených	1 487 978	298 317	-20 749	1 765 546
	3300	Výroba zdravotnických, přesných, optických a časoměrných přístrojů	3 074	11 175	254	14 503
	3400	Výroba dvoustopých motorových vozidel, přívěsů a návěsů	3 584 980	3 493 862	-2 545 738	4 533 104
	3500	Výroba ostatních dopravních zařízení	166 000	-20 336	74 117	219 781
	4000	Výroba a rozvod elektřiny, plynu, páry a teplé vody, výroba chladu	4 393 589	3 409 262	361 787	8 164 637
	4100	Úprava a rozvod vody	4 670 602	2 490 900	23	7 161 524
	4500	Stavebnictví	2 991 711	940 387	21 665	3 953 762
	5000	Prodej, údržba a opravy motorových vozidel a prodej pohonných hmot	1 303 901	-91 332	254 581	1 467 150
	5100	Velkoobchod a zprostředkování velkoobchodu (kromě motor.vozidel)	2 460 675	103 905	165 507	2 730 086
	5200	Maloobchod, opravy spotřebního zboží (kromě motor.vozidel)	108 373	76 612	119 534	304 519
	5500	Pohostinství a ubytování	57 039	62 876	495	120 410
	6000	Pozemní doprava a potrubní přeprava	1 840	3 607	1 130	6 577
	6300	Vedlejší a pomocná činnost v dopravě; činnosti cestovních kanceláří	852	41 149	29	42 030
	6500	Peněžnictví	12 735 847	7 735 870	0	20 471 717
6600	Pojišťovnictví (kromě sociálního zabezpečení)	691 508	49 570	0	741 078	
6700	Činnosti související s úvěry a pojišťovnictvím	82 400	131 293	0	213 693	
7000	Činnosti v oblasti nemovitostí	659 013	-73 229	71 083	656 867	
7100	Pronájem strojů a přístrojů bez obsluhujícího personálu, pronájem zboží osobní potřeby a pro domácnost	0	-0	8	8	
7200	Zpracování dat a související činnosti	31 491	0	0	31 491	
7400	Služby převážně pro podniky	885 885	-57 313	540 448	1 369 020	
9000	Odstraňování odpadních vod a pevného odpadu, čištění města	132 139	11 624	284 024	427 787	
9200	Rekreační, kulturní a sportovní činnosti	105 000	-42 176	-17	62 807	
9300	Ostatní služby	133 989	-37 038	14 115	111 065	
	Irsko	449 893	-131 311	453 541	772 123	
1500	Výroba potravin a nápojů	72 700	-8 002	0	64 698	
2100	Výroba vlákniny, papíru a lepenky	80 950	-117 671	0	-36 721	
2800	Výroba kov.konstrukcí a kovoděl.výrobků kromě výroby strojů a zařízení	0	0	158 000	158 000	
3200	Výroba radiových, televizních a spojových zařízení a přístrojů	0	0	269 941	269 941	
3300	Výroba zdravotnických, přesných, optických a časoměrných přístrojů	15 000	3 861	0	18 861	
5100	Velkoobchod a zprostředkování velkoobchodu (kromě motor.vozidel)	13 418	12 199	0	25 617	
7200	Zpracování dat a související činnosti	700	1 005	16 590	18 295	
7300	Výzkum a vývoj	4 800	-740	0	4 060	
7400	Služby převážně pro podniky	262 325	-21 962	9 010	249 373	
	Itálie	5 073 313	669 625	3 185 301	8 928 240	
0200	Lesnictví, těžba dřeva a přidružené činnosti	56 173	6 505	0	62 678	
1700	Textilní průmysl	354 173	10 929	175 004	540 106	
1800	Oděvní průmysl, zpracování a barvení kožešin	44 020	-3 227	25 730	66 523	
2000	Průmysl dřevařský a korkařský kromě výroby nábytku; výroba košů a proutěného zboží	126 110	-13 047	0	113 063	
2100	Výroba vlákniny, papíru a lepenky	618	6	-462	162	
2200	Vydavatelství, tisk a reprodukce zvukových a obrazových map	89 570	-10 168	0	79 402	
2400	Výroba chemických výrobků	107 908	-26 689	362 768	443 987	

3. STAV PŘÍMÝCH ZAHRANIČNÍCH INVESTIC V ČESKÉ REPUBLICE K 31.12.2002

3.5. Ekonomické zóny - jednotlivé země a ekonomická odvětví

v tis. CZK

Kód	OKEČ	Název	Základní kapitál	Reinvestovaný zisk	Ostatní kapitál	Celkem
	2500	Výroba pryžových a plastových výrobků	66 320	-54 898	286	11 708
	2600	Výroba ostatních nekovových minerálních výrobků	1 417 286	510 061	5 637	1 932 984
	2700	Výroba kovů vč. hutního zpracování	854 262	-242 283	31 284	643 263
	2800	Výroba kov.konstrukcí a kovoděl.výrobků kromě výroby strojů a zařízení	61 566	34 531	-46 330	49 767
	2900	Výroba strojů a zařízení	592 900	-55 154	916 243	1 453 989
	3100	Výroba elektrických strojů a přístrojů jinde neuvedených	78 525	24 766	189 536	292 827
	3400	Výroba dvoustopých motorových vozidel, přívěsů a návěsů	82 700	702 670	246 008	1 031 378
	3600	Výroba nábytku; ostatní zpracovatelský průmysl	134 989	-25 094	0	109 896
	4000	Výroba a rozvod elektřiny, plynu, páry a teplé vody, výroba chladu	10	0	0	10
	4500	Stavebnictví	3 153	6 352	4 104	13 609
	5000	Prodej, údržba a opravy motorových vozidel a prodej pohonných hmot	55 852	6 137	679 440	741 429
	5100	Velkoobchod a zprostředkování velkoobchodu (kromě motor.vozidel)	47 625	-1 496	46 964	93 093
	5200	Maloobchod, opravy spotřebního zboží (kromě motor.vozidel)	21 576	-2 417	12 886	32 045
	5500	Pohostinství a ubytování	59 333	-4 123	-2 219	52 992
	6000	Pozemní doprava a potrubní přeprava	850	-281	10 893	11 462
	6400	Činnost poštovní a telekomunikační	200	-227	0	-27
	6500	Peněžnictví	122 060	-82 097	0	39 963
	7000	Činnosti v oblasti nemovitostí	612 406	-169 050	498 181	941 536
	7300	Výzkum a vývoj	36 875	37 494	-390	73 979
	7400	Služby převážně pro podniky	40 223	22 910	29 738	92 871
	9000	Odstraňování odpadních vod a pevného odpadu, čištění města	1 500	-511	0	989
	9200	Rekreační, kulturní a sportovní činnosti	4 080	-2 012	0	2 068
	9300	Ostatní služby	452	38	0	490
LU		Lucembursko	21 261 508	-2 074 406	3 229 518	22 416 619
	0100	Zemědělství, myslivost a související činnosti	400	-3 341	1 572	-1 369
	1900	Činění a úprava usní, výroba brašnářského a sedlářského zboží a obuvi	3 042 764	0	0	3 042 764
	2000	Průmysl dřevařský a korkařský kromě výroby nábytku; výroba košů a proutěného zboží	117 939	-23 082	146 506	241 364
	2100	Výroba vlákniny, papíru a lepenky	8 651	-19 889	14 777	3 539
	2200	Vydavatelství, tisk a reprodukce zvukových a obrazových map	486 335	159 123	289 563	935 021
	2500	Výroba pryžových a plastových výrobků	103 100	15 196	0	118 296
	2700	Výroba kovů vč. hutního zpracování	1 322 949	342 191	0	1 665 140
	2800	Výroba kov.konstrukcí a kovoděl.výrobků kromě výroby strojů a zařízení	159 256	75 994	553 074	788 324
	2900	Výroba strojů a zařízení	406 125	37 094	52	443 271
	3100	Výroba elektrických strojů a přístrojů jinde neuvedených	573 478	989 434	52 021	1 614 933
	3300	Výroba zdravotnických, přesných, optických a časoměrných přístrojů	106	9 446	0	9 552
	3400	Výroba dvoustopých motorových vozidel, přívěsů a návěsů	103 835	-392 325	0	-288 490
	3500	Výroba ostatních dopravních zařízení	5 608	34 573	4 002	44 183
	4500	Stavebnictví	1 600	-2 501	0	-901
	5000	Prodej, údržba a opravy motorových vozidel a prodej pohonných hmot	290 295	-62 140	0	228 155
	5100	Velkoobchod a zprostředkování velkoobchodu (kromě motor.vozidel)	923 359	-308 631	805 715	1 420 443
	5200	Maloobchod, opravy spotřebního zboží (kromě motor.vozidel)	357 546	14 117	77 657	449 320
	5500	Pohostinství a ubytování	13 612	-23 606	105 325	95 331
	6000	Pozemní doprava a potrubní přeprava	10	4	221	235
	6200	Letecká a kosmická doprava	3 300	-289	0	3 011
	6300	Vedlejší a pomocná činnost v dopravě; činnosti cestovních kanceláří	6 520	20 373	0	26 893
	6500	Peněžnictví	560 164	-39 703	78	520 540
	7000	Činnosti v oblasti nemovitostí	4 766 577	48 518	659 499	5 474 593
	7100	Pronájem strojů a přístrojů bez obsluhujícího personálu, pronájem zboží osobní potřeby a pro domácnost	104 686	0	0	104 686
	7200	Zpracování dat a související činnosti	15 800	50 230	0	66 030
	7400	Služby převážně pro podniky	7 579 681	-2 937 140	519 454	5 161 996
	9300	Ostatní služby	307 812	-58 054	0	249 758
DE		Německo	162 350 487	59 702 650	35 850 741	257 903 878
	0100	Zemědělství, myslivost a související činnosti	19 321	2 629	267	22 217
	1000	Dobývání černého a hnědého uhlí, rašeliny	240 111	-21 552	12 739	231 298
	1400	Dobývání a úprava ostatních nerostů	1 117 902	68 625	29 433	1 215 960
	1500	Výroba potravin a nápojů	2 446 372	670 075	834 297	3 950 744
	1600	Zpracování tabáku	170 305	-280 930	0	-110 625
	1700	Textilní průmysl	2 323 035	594 292	1 854 333	4 771 660
	1800	Oděvní průmysl, zpracování a barvení kožešin	180 746	146 441	11 645	338 832
	1900	Činění a úprava usní, výroba brašnářského a sedlářského zboží a obuvi	41 439	9 573	52 122	103 134

3. STAV PŘÍMÝCH ZAHRANIČNÍCH INVESTIC V ČESKÉ REPUBLICE K 31.12.2002

3.5. Ekonomické zóny - jednotlivé země a ekonomická odvětví

v tis. CZK

Kód	OKEČ	Název	Základní kapitál	Reinvestovaný zisk	Ostatní kapitál	Celkem
	2000	Průmysl dřevařský a korkařský kromě výroby nábytku; výroba košů a proutěného zboží	570 585	-6 021	42 888	607 452
	2100	Výroba vlákniny, papíru a lepenky	766 611	32 515	383 233	1 182 359
	2200	Vydavatelství, tisk a reprodukce zvukových a obrazových map	5 252 734	-729 864	924 428	5 447 298
	2300	Koksování, rafinérské zpracování ropy, výroba jaderných paliv, radioaktivních prvků a sloučenin	4 098	10 752	0	14 850
	2400	Výroba chemických výrobků	6 662 184	2 082 219	710 765	9 455 168
	2500	Výroba pryžových a plastových výrobků	4 967 879	7 020 141	255 540	12 243 560
	2600	Výroba ostatních nekovových minerálních výrobků	9 502 143	3 144 230	1 951 613	14 597 986
	2700	Výroba kovů vč. hutního zpracování	732 098	161 455	513 602	1 407 154
	2800	Výroba kov.konstrukcí a kovoděl.výrobků kromě výroby strojů a zařízení	5 066 363	1 898 922	1 728 057	8 693 341
	2900	Výroba strojů a zařízení	3 369 681	724 560	1 230 151	5 324 393
	3000	Výroba kancelářských strojů a počítačů (vč. přístrojů na zpracování dat)	301 250	-124	0	301 126
	3100	Výroba elektrických strojů a přístrojů jinde neuvedených	5 826 521	3 056 573	2 215 516	11 098 610
	3200	Výroba radiových, televizních a spojových zařízení a přístrojů	1 500 263	495 906	1 024 227	3 020 396
	3300	Výroba zdravotnických, přesných, optických a časoměrných přístrojů				
	3400	Výroba dvoustopých motorových vozidel, přívěsů a návěsů	1 113 077	1 089 518	183 452	2 386 047
	3500	Výroba ostatních dopravních zařízení	23 182 049	19 726 513	712 228	43 620 790
	3600	Výroba nábytku; ostatní zpracovatelský průmysl	2 144 635	-311 781	-39 240	1 793 614
	3700	Zpracování druhotných surovin	654 936	572 640	106 188	1 333 764
	4000	Výroba a rozvod elektřiny, plynu, páry a teplé vody, výroba chladu	456 192	47 302	2 127	505 621
	4100	Úprava a rozvod vody	17 147 793	9 026 136	664 679	26 838 607
	4500	Stavebnictví	590 521	13 901	127	604 549
	5000	Prodej, údržba a opravy motorových vozidel a prodej pohonných hmot	3 279 500	1 169 206	588 212	5 036 918
	5100	Velkoobchod a zprostředkování velkoobchodu (kromě motor.vozidel)	2 542 995	972 741	191 083	3 706 819
	5200	Maloobchod, opravy spotřebního zboží (kromě motor.vozidel)	11 551 025	3 135 279	2 785 967	17 472 270
	5500	Pohostinství a ubytování	8 295 556	-1 891 313	2 945 927	9 350 169
	6000	Pozemní doprava a potrubní přeprava	351 401	-146 225	-9 385	195 791
	6300	Vedlejší a pomocná činnost v dopravě; činnosti cestovních kanceláří	78 539	79 129	76 219	233 887
	6400	Činnost poštovní a telekomunikační	93 751	219 592	99 355	412 697
	6500	Peněžnictví	1 796 019	-1 003 316	-72 509	720 194
	6600	Pojišťovnictví (kromě sociálního zabezpečení)	15 842 564	8 213 940	287 062	24 343 565
	6700	Činnosti související s úvěry a pojišťovnictvím	2 283 984	-276 690	0	2 007 294
	7000	Činnosti v oblasti nemovitostí	183 691	-19 482	103 174	267 383
	7100	Činnosti v oblasti nemovitostí	6 111 361	-1 312 357	3 468 287	8 267 292
	7200	Pronájem strojů a přístrojů bez obsluhujícího personálu, pronájem zboží osobní potřeby a pro domácnost				
	7300	Zpracování dat a související činnosti	755 125	227 605	101 244	1 083 975
	7400	Výzkum a vývoj	582 503	381 385	358 803	1 322 691
	8000	Služby převážně pro podniky	523 100	277 980	20 889	821 969
	8500	Školství	4 469 845	-132 340	9 320 336	13 657 841
	9000	Školství	98	-24	0	74
	9200	Zdravotnictví, veterinární a sociální činnosti	104 213	30 185	2 708	137 107
	9300	Odstraňování odpadních vod a pevného odpadu, čištění města	5 332 589	323 964	31 725	5 688 278
		Rekreační, kulturní a sportovní činnosti	321 927	-215 754	770	106 943
		Ostatní služby	1 499 859	424 499	146 457	2 070 814
NL		Nizozemí	285 218 258	64 634 748	47 772 219	397 625 225
	0100	Zemědělství, myslivost a související činnosti	120	103	0	223
	0200	Lesnictví, těžba dřeva a přidružené činnosti	122 014	-9 541	10	112 483
	1000	Dobývání černého a hnědého uhlí, rašeliny	62 316	27 859	127 396	217 570
	1100	Dobývání ropy, zemního plynu, bitumenních hornin a související činnosti	22 660	-3 429	0	19 231
	1400	Dobývání a úprava ostatních nerostů	2 976 745	8 590	1 420	2 986 755
	1500	Výroba potravin a nápojů	11 889 835	6 529 987	1 255 981	19 675 803
	1600	Zpracování tabáku	4 726 699	4 327 893	-100 033	8 954 559
	1700	Textilní průmysl	1 855 384	-213 633	388 218	2 029 970
	1800	Oděvní průmysl, zpracování a barvení kožešin	326 632	-146 401	2 614	182 845
	1900	Činění a úprava usní, výroba brašnářského a sedlářského zboží a obuvi	89 782	-105 426	23 443	7 799
	2000	Průmysl dřevařský a korkařský kromě výroby nábytku; výroba košů a proutěného zboží	293 965	-11 644	7	282 327
	2100	Výroba vlákniny, papíru a lepenky	4 559 240	911 500	1 170 629	6 641 368
	2200	Vydavatelství, tisk a reprodukce zvukových a obrazových map	1 961 008	-479 977	371 693	1 852 724
	2300	Koksování, rafinérské zpracování ropy, výroba jaderných paliv, radioaktivních prvků a sloučenin	4 589 558	3 396 527	0	7 986 085
	2400	Výroba chemických výrobků	5 126 019	1 370 361	3 119 180	9 615 560
	2500	Výroba pryžových a plastových výrobků	998 786	1 862 543	179 160	3 040 489

3. STAV PŘÍMÝCH ZAHRANIČNÍCH INVESTIC V ČESKÉ REPUBLICE K 31.12.2002

3.5. Ekonomické zóny - jednotlivé země a ekonomická odvětví

v tis. CZK

Kód	OKEČ	Název	Základní kapitál	Reinvestovaný zisk	Ostatní kapitál	Celkem
	2600	Výroba ostatních nekovových minerálních výrobků	9 928 331	4 814 061	3 524 524	18 266 917
	2700	Výroba kovů vč. hutního zpracování	655 386	162 866	86 737	904 988
	2800	Výroba kov.konstrukcí a kovoděl.výrobků kromě výroby strojů a zařízení	4 415 194	-1 632 279	507 878	3 290 793
	2900	Výroba strojů a zařízení	1 407 559	-714 806	829 764	1 522 516
	3000	Výroba kancelářských strojů a počítačů (vč. přístrojů na zpracování dat)	649 749	-570 539	0	79 210
	3100	Výroba elektrických strojů a přístrojů jinde neuvedených	2 319 836	1 917 691	1 063 704	5 301 231
	3200	Výroba radiových, televizních a spojových zařízení a přístrojů	4 775 005	-693 561	6 895 899	10 977 343
	3300	Výroba zdravotnických, přesných, optických a časoměrných přístrojů	419 284	348 292	208 467	976 043
	3400	Výroba dvoustopých motorových vozidel, přívěsů a návěsů	1 558 212	1 277 196	0	2 835 409
	3500	Výroba ostatních dopravních zařízení	27 525	764	12 640	40 929
	3600	Výroba nábytku; ostatní zpracovatelský průmysl	40 153	0	6 219	46 372
	3700	Zpracování druhotných surovin	37 543	-22 502	11 174	26 215
	4000	Výroba a rozvod elektřiny, plynu, páry a teplé vody, výroba chladu	17 798 034	9 627 977	-466 073	26 959 938
	4500	Stavebnictví	156 232	275 411	8 074	439 718
	5000	Prodej, údržba a opravy motorových vozidel a prodej pohonných hmot	8 051 662	577 515	1 854 895	10 484 072
	5100	Velkoobchod a zprostředkování velkoobchodu (kromě motor.vozidel)	9 428 742	-1 159 538	3 931 329	12 200 533
	5200	Maloobchod, opravy spotřebního zboží (kromě motor.vozidel)	31 862 707	-1 493 257	2 816 031	33 185 480
	5500	Pohostinství a ubytování	5 181 814	461 137	26 294	5 669 245
	6000	Pozemní doprava a potrubní přeprava	36 694 613	10 856 106	-8 999 748	38 550 971
	6300	Vedlejší a pomocná činnost v dopravě; činnosti cestovních kanceláří	544 158	-208 265	212 476	548 368
	6400	Činnost poštovní a telekomunikační	75 086 707	14 908 864	21 067 082	111 062 653
	6500	Peněžnictví	10 615 249	249 356	397 485	11 262 090
	6600	Pojišťovnictví (kromě sociálního zabezpečení)	5 385 736	9 376 879	-39 380	14 723 235
	6700	Činnosti související s úvěry a pojišťovnictvím	413 640	-96 810	1 060 573	1 377 402
	7000	Činnosti v oblasti nemovitostí	4 497 870	-2 301 496	4 902 568	7 098 942
	7100	Pronájem strojů a přístrojů bez obsluhujícího personálu, pronájem zboží osobní potřeby a pro domácnost	116 116	-3 275	372	113 212
	7200	Zpracování dat a související činnosti	844 643	359 765	29 816	1 234 224
	7300	Výzkum a vývoj	25 037	8 409	-923	32 523
	7400	Služby převážně pro podniky	10 556 744	938 559	2 422 986	13 918 288
	8000	Školství	45 554	-6 277	-708	38 569
	8500	Zdravotnictví, veterinární a sociální činnosti	138 203	17 746	1 465	157 414
	9000	Odstraňování odpadních vod a pevného odpadu, čištění města	16 068	26 433	-1 419 431	-1 376 930
	9100	Činnosti organizací společenských	300	70	0	370
	9200	Rekreační, kulturní a sportovní činnosti	1 103 621	-50 469	260 845	1 313 998
	9300	Ostatní služby	820 272	-82 590	19 469	757 152
PT		Portugalsko	65 617	27 714	97 364	190 695
	2500	Výroba pryžových a plastových výrobků	5 000	4 107	4 396	13 503
	2600	Výroba ostatních nekovových minerálních výrobků	21 247	18 222	0	39 469
	4500	Stavebnictví	21 920	2 906	4 595	29 420
	5100	Velkoobchod a zprostředkování velkoobchodu (kromě motor.vozidel)	13 750	-217	0	13 534
	6600	Pojišťovnictví (kromě sociálního zabezpečení)	950	74	0	1 024
	7000	Činnosti v oblasti nemovitostí	2 680	3 206	80 864	86 751
	7400	Služby převážně pro podniky	70	-584	7 509	6 995
AT		Rakousko	91 914 202	31 799 372	9 189 870	132 903 444
	0100	Zemědělství, myslivost a související činnosti	256 827	19 820	0	276 647
	1000	Dobývání černého a hnědého uhlí, rašeliny	33 862	30 644	12 246	76 752
	1400	Dobývání a úprava ostatních nerostů	696 021	525 520	17 471	1 239 012
	1500	Výroba potravin a nápojů	1 088 117	571 536	13 764	1 673 416
	1700	Textilní průmysl	440 396	302 443	156 088	898 927
	1800	Oděvní průmysl, zpracování a barvení kožešin	75 719	-11 962	2 282	66 039
	1900	Činění a úprava usní, výroba brašnářského a sedlářského zboží a obuvi	45 987	-40 313	3 482	9 156
	2000	Průmysl dřevařský a korkařský kromě výroby nábytku; výroba košů a proutěného zboží	497 056	1 190 733	122 299	1 810 088
	2100	Výroba vlákniny, papíru a lepenky	1 853 574	1 112 271	-23 976	2 941 870
	2200	Vydavatelství, tisk a reprodukce zvukových a obrazových map	73 001	171 932	32 013	276 946
	2400	Výroba chemických výrobků	615 854	263 245	13 167	892 266
	2500	Výroba pryžových a plastových výrobků	2 494 963	3 563 474	244 417	6 302 854
	2600	Výroba ostatních nekovových minerálních výrobků	6 434 520	3 380 598	-1 332 357	8 482 761
	2800	Výroba kov.konstrukcí a kovoděl.výrobků kromě výroby strojů a zařízení	1 083 012	106 803	847 128	2 036 943
	2900	Výroba strojů a zařízení	918 878	685 841	82 114	1 686 833
	3100	Výroba elektrických strojů a přístrojů jinde neuvedených	1 521 023	1 156 345	-10 311	2 667 057
	3200	Výroba radiových, televizních a spojových zařízení a přístrojů	46 000	36 435	210 268	292 703

3. STAV PŘÍMÝCH ZAHRANIČNÍCH INVESTIC V ČESKÉ REPUBLICE K 31.12.2002

3.5. Ekonomické zóny - jednotlivé země a ekonomická odvětví

v tis. CZK

Kód	OKEČ	Název	Základní kapitál	Reinvestovaný zisk	Ostatní kapitál	Celkem
	3300	Výroba zdravotnických, přesných, optických a časoměrných přístrojů	22 500	39 441	56 880	118 821
	3400	Výroba dvoustopých motorových vozidel, přívěsů a návěsů	296 888	249 023	38 776	584 688
	3500	Výroba ostatních dopravních zařízení	442 185	60 621	0	502 806
	3600	Výroba nábytku; ostatní zpracovatelský průmysl	480 391	3 896 485	223 178	4 600 054
	3700	Zpracování druhotných surovin	34 078	20 886	86 747	141 711
	4000	Výroba a rozvod elektřiny, plynu, páry a teplé vody, výroba chladu	659 486	439 259	-2 768	1 095 977
	4500	Stavebnictví	4 930 696	-285 842	191 661	4 836 515
	5000	Prodej, údržba a opravy motorových vozidel a prodej pohonných hmot	295 968	42 130	106 136	444 234
	5100	Velkoobchod a zprostředkování velkoobchodu (kromě motor. vozidel)	11 661 929	1 308 794	1 204 455	14 175 177
	5200	Maloobchod, opravy spotřebního zboží (kromě motor. vozidel)	6 451 854	-412 046	877 676	6 917 484
	5500	Pohostinství a ubytování	4 328 794	-868 301	666 324	4 126 817
	6000	Pozemní doprava a potrubní přeprava	102 691	2 699	54 529	159 919
	6100	Vodní doprava	8 580	-1 795	-49	6 736
	6300	Vedlejší a pomocná činnost v dopravě; činnosti cestovních kanceláří	70 317	79 188	12 613	162 118
	6400	Činnost poštovní a telekomunikační	341 335	-213 144	209 334	337 524
	6500	Peněžnictví	20 487 847	14 276 745	801 757	35 566 348
	6600	Pojišťovnictví (kromě sociálního zabezpečení)	3 570 126	648 443	72 671	4 291 240
	6700	Činnosti související s úvěry a pojišťovnictvím	5 213 429	-41 024	1 079 532	6 251 937
	7000	Činnosti v oblasti nemovitostí	9 170 936	-583 821	2 227 264	10 814 379
	7100	Pronájem strojů a přístrojů bez obsluhujícího personálu, pronájem zboží osobní potřeby a pro domácnost	69 574	-31 713	138 791	176 653
	7200	Zpracování dat a související činnosti	392 879	60 402	-31	453 250
	7300	Výzkum a vývoj	7 300	22 272	-5	29 567
	7400	Služby převážně pro podniky	3 517 305	-123 418	329 152	3 723 039
	8000	Školství	3 605	-1 243	251	2 613
	8500	Zdravotnictví, veterinární a sociální činnosti	4 603	16 537	1 512	22 652
	9000	Odstraňování odpadních vod a pevného odpadu, čištění města	863 570	254 169	188 697	1 306 437
	9200	Rekreační, kulturní a sportovní činnosti	23 470	-3 470	5 933	25 933
	9300	Ostatní služby	286 981	-117 323	224 731	394 388
	9500	Domácnosti zaměstnávající personál	75	54	4 030	4 159
GR		Řecko	266 274	-327 527	66 300	5 047
	5100	Velkoobchod a zprostředkování velkoobchodu (kromě motor. vozidel)	149 744	-163 211	59 521	46 054
	5200	Maloobchod, opravy spotřebního zboží (kromě motor. vozidel)	116 470	-164 015	6 779	-40 766
	6300	Vedlejší a pomocná činnost v dopravě; činnosti cestovních kanceláří	60	-300	0	-240
ES		Španělsko	2 363 400	716 840	512 138	3 592 378
	0100	Zemědělství, myslivost a související činnosti	180	-239	0	-59
	1000	Dobývání černého a hnědého uhlí, rašeliny	19 129	17	0	19 146
	1700	Textilní průmysl	69 225	8 357	0	77 582
	2100	Výroba vlákniny, papíru a lepenky	620 273	479 443	79 017	1 178 733
	2400	Výroba chemických výrobků	23 500	-766	3 560	26 294
	2500	Výroba pryžových a plastových výrobků	353 777	-40	-9 187	344 550
	2700	Výroba kovů vč. hutního zpracování	45 000	-4 440	-676	39 884
	2800	Výroba kov.konstrukcí a kovoděl.výrobků kromě výroby strojů a zařízení	60 358	-8 515	0	51 843
	2900	Výroba strojů a zařízení	108 518	35 066	11 194	154 778
	3100	Výroba elektrických strojů a přístrojů jinde neuvedených	30 000	2 914	0	32 914
	3400	Výroba dvoustopých motorových vozidel, přívěsů a návěsů	31 550	12 783	391 503	435 836
	5000	Prodej, údržba a opravy motorových vozidel a prodej pohonných hmot	33	343	341	717
	5100	Velkoobchod a zprostředkování velkoobchodu (kromě motor. vozidel)	201 880	70 573	5 688	278 141
	5200	Maloobchod, opravy spotřebního zboží (kromě motor. vozidel)	11 077	74 658	1 267	87 002
	7000	Činnosti v oblasti nemovitostí	729 400	-8 412	8 560	729 548
	7400	Služby převážně pro podniky	59 500	55 096	20 871	135 467
SE		Švédsko	7 209 469	2 143 264	5 210 681	14 563 415
	0100	Zemědělství, myslivost a související činnosti	81	128	2	212
	1500	Výroba potravin a nápojů	134 629	33 457	56 775	224 861
	2100	Výroba vlákniny, papíru a lepenky	364 468	-163 618	212 970	413 820
	2400	Výroba chemických výrobků	25 313	41 407	186	66 906
	2500	Výroba pryžových a plastových výrobků	575 000	-399 079	0	175 921
	2600	Výroba ostatních nekovových minerálních výrobků	0	0	2 300 000	2 300 000
	2700	Výroba kovů vč. hutního zpracování	800 926	662 640	0	1 463 566
	2800	Výroba kov.konstrukcí a kovoděl.výrobků kromě výroby strojů a zařízení	382 286	137 367	33 214	552 867
	2900	Výroba strojů a zařízení	30 075	159 590	0	189 665
	3100	Výroba elektrických strojů a přístrojů jinde neuvedených	483 490	278 420	0	761 910
	3200	Výroba radiových, televizních a spojových zařízení a přístrojů	9 540	-232 953	0	-223 413

3. STAV PŘÍMÝCH ZAHRANIČNÍCH INVESTIC V ČESKÉ REPUBLICE K 31.12.2002

3.5. Ekonomické zóny - jednotlivé země a ekonomická odvětví

v tis. CZK

Kód	OKEČ	Název	Základní kapitál	Reinvestovaný zisk	Ostatní kapitál	Celkem
	3300	Výroba zdravotnických, přesných, optických a časoměrných přístrojů				
			32 250	-48 000	241 333	225 583
	4500	Stavebnictví	2 428 970	1 894 166	-61 763	4 261 373
	5000	Prodej, údržba a opravy motorových vozidel a prodej pohonných hmot				
			359 085	7 828	721 582	1 088 495
	5100	Velkoobchod a zprostředkování velkoobchodu (kromě motor. vozidel)	99 164	210 517	60 830	370 511
	5200	Maloobchod, opravy spotřebního zboží (kromě motor. vozidel)	247 507	23 248	41 938	312 693
	6000	Pozemní doprava a potrubní přeprava	681 909	-21 348	-30 000	630 561
	7000	Činnosti v oblasti nemovitostí	388 093	-306 721	1 526 800	1 608 172
	7100	Pronájem strojů a přístrojů bez obsluhujícího personálu, pronájem zboží osobní potřeby a pro domácnost	59 000	-35 202	0	23 798
	7200	Zpracování dat a související činnosti	19 000	-67 297	67 089	18 792
	7400	Služby převážně pro podniky	200	-3	0	197
	9300	Ostatní služby	88 483	-31 284	39 725	96 924
GB		Velká Británie	23 406 312	2 160 821	5 868 019	31 435 151
	0100	Zemědělství, myslivost a související činnosti	85 798	11 499	10 130	107 427
	0200	Lesnictví, těžba dřeva a přidružené činnosti	3 367	391	0	3 758
	1000	Dobývání černého a hnědého uhlí, rašeliny	17 782	-542	21 131	38 370
	1100	Dobývání ropy, zemního plynu, bitumenních hornin a související činnosti	108 025	-77 827	2 075	32 274
	1500	Výroba potravin a nápojů	187 162	18 667	11 906	217 735
	1700	Textilní průmysl	115 525	-9	938	116 454
	2000	Průmysl dřevařský a korkařský kromě výroby nábytku; výroba košů a proutěného zboží	100 109	156 510	0	256 619
	2100	Výroba vlákniny, papíru a lepenky	29 000	1 127 000	0	1 156 000
	2200	Vydavatelství, tisk a reprodukce zvukových a obrazových map	1 000	0	0	1 000
	2400	Výroba chemických výrobků	41 452	4 573	8 102	54 127
	2500	Výroba pryžových a plastových výrobků	1 000	119	706 772	707 891
	2600	Výroba ostatních nekovových minerálních výrobků	376 147	791 129	6 813	1 174 089
	2700	Výroba kovů vč. hutního zpracování	1 498 026	-19 796	425 684	1 903 915
	2800	Výroba kov.konstrukcí a kovoděl.výrobků kromě výroby strojů a zařízení	1 623 579	-596 224	472 033	1 499 388
	2900	Výroba strojů a zařízení	413 730	-128 038	81 428	367 120
	3100	Výroba elektrických strojů a přístrojů jinde neuvedených	380 566	41 274	0	421 841
	3200	Výroba radiových, televizních a spojových zařízení a přístrojů	2 960 590	217 901	0	3 178 491
	3400	Výroba dvoustopých motorových vozidel, přívěsů a návěsů	371 769	4 057	0	375 826
	3600	Výroba nábytku; ostatní zpracovatelský průmysl	125	708	0	833
	4000	Výroba a rozvod elektřiny, plynu, páry a teplé vody, výroba chladu	1 395 675	456 890	0	1 852 564
	4100	Úprava a rozvod vody	3 327 855	900 854	0	4 228 709
	4500	Stavebnictví	140 579	12 991	3 185	156 755
	5100	Velkoobchod a zprostředkování velkoobchodu (kromě motor. vozidel)	1 225 161	-65 607	266 102	1 425 656
	5200	Maloobchod, opravy spotřebního zboží (kromě motor. vozidel)	388 342	-204 662	3 672 496	3 856 176
	5500	Pohostinství a ubytování	126 487	-1 234	0	125 253
	6000	Pozemní doprava a potrubní přeprava	615 701	-454 427	15 294	176 568
	6100	Vodní doprava	936 912	0	0	936 912
	6300	Vedlejší a pomocná činnost v dopravě; činnosti cestovních kanceláří	31 678	48 573	0	80 251
	6400	Činnost poštovní a telekomunikační	29 594	-60 675	0	-31 081
	6500	Peněžnictví	2 343 572	272 059	0	2 615 631
	6600	Pojišťovnictví (kromě sociálního zabezpečení)	365 373	-126 638	10 000	248 735
	6700	Činnosti související s úvěry a pojišťovnictvím	53 114	-4 432	62 734	111 416
	7000	Činnosti v oblasti nemovitostí	724 181	3 458	9 568	737 206
	7100	Pronájem strojů a přístrojů bez obsluhujícího personálu, pronájem zboží osobní potřeby a pro domácnost	3 000	-3 536	5 000	4 464
	7200	Zpracování dat a související činnosti	161 146	-222 554	16 933	-44 475
	7300	Výzkum a vývoj	8 000	-25 387	0	-17 387
	7400	Služby převážně pro podniky	2 700 544	-10 065	19 380	2 709 860
	8000	Školství	1 670	11 897	7 764	21 331
	9000	Odstraňování odpadních vod a pevného odpadu, čištění města	414 302	96 729	0	511 030
	9200	Rekreační, kulturní a sportovní činnosti	5 990	-7 062	0	-1 072
	9300	Ostatní služby	92 683	-7 744	32 551	117 490
A5		EFTA	35 449 214	2 559 080	7 634 160	45 642 455
IS		Island	200	-5 466	456	-4 810
	7400	Služby převážně pro podniky	200	-5 466	456	-4 810
LI		Lichtenštejnsko	1 673 226	325 524	519 049	2 517 799
	1700	Textilní průmysl	932	25	24	981
	1800	Oděvní průmysl, zpracování a barvení kožešin	184 903	-33 238	0	151 665
	2000	Průmysl dřevařský a korkařský kromě výroby nábytku; výroba košů a proutěného zboží	17 253	0	0	17 253

3. STAV PŘÍMÝCH ZAHRANIČNÍCH INVESTIC V ČESKÉ REPUBLICE K 31.12.2002

3.5. Ekonomické zóny - jednotlivé země a ekonomická odvětví

v tis. CZK

Kód	OKEČ	Název	Základní kapitál	Reinvestovaný zisk	Ostatní kapitál	Celkem	
NO	2800	Výroba kov.konstrukcí a kovoděl.výrobních kromě výroby strojů a zařízení	393 343	41 870	-8 852	426 361	
	2900	Výroba strojů a zařízení	40 948	4 537	2 682	48 166	
	3100	Výroba elektrických strojů a přístrojů jinde neuvedených	40 750	4 558	15 585	60 893	
	4500	Stavebnictví	120 000	0	0	120 000	
	5100	Velkoobchod a zprostředkování velkoobchodu (kromě motor.vozidel)	119 288	141 913	133 674	394 875	
	5200	Maloobchod, opravy spotřebního zboží (kromě motor.vozidel)	100	4	0	104	
	5500	Pohostinství a ubytování	253 047	7 070	0	260 117	
	6000	Pozemní doprava a potrubní přeprava	99 723	112 574	242 250	454 546	
	6300	Vedlejší a pomocná činnost v dopravě; činnosti cestovních kancelářů	99	2 010	0	2 109	
	7000	Činnosti v oblasti nemovitostí	163 973	21 466	4 303	189 742	
	7100	Pronájem strojů a přístrojů bez obsluhujícího personálu, pronájem zboží osobní potřeby a pro domácnost	1 000	0	0	1 000	
	7200	Zpracování dat a související činnosti	200	79	0	279	
	7400	Služby převážně pro podniky	46 450	-207	0	46 243	
	8500	Zdravotnictví, veterinární a sociální činnosti	191 218	22 864	129 383	343 466	
		Norsko		4 125 107	-1 710 198	-129 785	2 285 124
	1500	Výroba potravin a nápojů	824 900	320 077	0	1 144 977	
	2100	Výroba vlákniny, papíru a lepenky	883 100	156 644	-643 458	396 286	
	2400	Výroba chemických výrobků	145 000	113 246	35 518	293 764	
	2800	Výroba kov.konstrukcí a kovoděl.výrobních kromě výroby strojů a zařízení	100 000	0	0	100 000	
	6400	Činnost poštovní a telekomunikační	2 158 207	-2 304 564	478 155	331 798	
7200	Zpracování dat a související činnosti	3 850	4 400	0	8 250		
7400	Služby převážně pro podniky	10 050	0	0	10 050		
CH		Švýcarsko	29 650 681	3 949 220	7 244 441	40 844 342	
	1000	Dobývání černého a hnědého uhlí, rašeliny	8 629 138	1 090 284	-3	9 719 419	
	1300	Dobývání a úprava ostatních rud	300	-867	0	-567	
	1400	Dobývání a úprava ostatních nerostů	3 497	23 363	21 051	47 911	
	1500	Výroba potravin a nápojů	0	0	74 054	74 054	
	1700	Textilní průmysl	135 380	107 693	14 664	257 737	
	1800	Oděvní průmysl, zpracování a barvení kožešin	423 940	-164 256	554 429	814 113	
	1900	Činění a úprava usní, výroba brašnářského a sedlářského zboží a obuvi	8 024	39	314	8 377	
	2000	Průmysl dřevařský a korkařský kromě výroby nábytku; výroba košů a proutěného zboží	27	7	-2	31	
	2100	Výroba vlákniny, papíru a lepenky	242 656	523 892	6 000	772 548	
	2200	Vydavatelství, tisk a reprodukce zvukových a obrazových map	992	5 663	3 414	10 069	
	2400	Výroba chemických výrobků	192 863	922 088	740 899	1 855 850	
	2500	Výroba pryžových a plastových výrobků	90 092	31 563	0	121 655	
	2600	Výroba ostatních nekovových minerálních výrobků	833 581	97 041	94 800	1 025 422	
	2700	Výroba kovů vč. hutního zpracování	2 538 335	675 648	1	3 213 984	
	2800	Výroba kov.konstrukcí a kovoděl.výrobních kromě výroby strojů a zařízení	854 307	-211 705	179 913	822 515	
	2900	Výroba strojů a zařízení	2 429 542	-419 627	1 134 192	3 144 108	
	3000	Výroba kancelářských strojů a počítačů (vč. přístrojů na zpracování dat)	200	0	0	200	
	3100	Výroba elektrických strojů a přístrojů jinde neuvedených	188 563	-11 184	1 492 565	1 669 944	
	3300	Výroba zdravotnických, přesných, optických a časoměrných přístrojů	134 662	-44 419	30 906	121 149	
	3400	Výroba dvoustopých motorových vozidel, přívěsů a návěsů	118 631	384 927	15 019	518 577	
	3500	Výroba ostatních dopravních zařízení	393 786	150 120	-54 863	489 043	
	3600	Výroba nábytku; ostatní zpracovatelský průmysl	999 402	760 125	233 809	1 993 336	
	3700	Zpracování druhotných surovin	50 000	8 781	0	58 781	
	4000	Výroba a rozvod elektřiny, plynu, páry a teplé vody, výroba chladu	531 842	175 554	0	707 396	
	4100	Úprava a rozvod vody	18 300	18 938	15 000	52 238	
	4500	Stavebnictví	4 080	-514	0	3 566	
	5000	Prodej, údržba a opravy motorových vozidel a prodej pohonných hmot	337 842	39 074	61 838	438 754	
	5100	Velkoobchod a zprostředkování velkoobchodu (kromě motor.vozidel)	699 759	741 699	89 012	1 530 470	
	5200	Maloobchod, opravy spotřebního zboží (kromě motor.vozidel)	1 582 410	-145 883	67 017	1 503 544	
	5500	Pohostinství a ubytování	47 959	-27 094	26 300	47 165	
	6000	Pozemní doprava a potrubní přeprava	28 492	227	281	29 000	
	6300	Vedlejší a pomocná činnost v dopravě; činnosti cestovních kancelářů	268 000	-113 970	52 957	206 987	
	6500	Peněžnictví	674 172	109 227	0	783 399	
	6600	Pojišťovnictví (kromě sociálního zabezpečení)	665 809	396 123	0	1 061 933	
	6700	Činnosti související s úvěry a pojišťovnictvím	98 900	-89 234	20 295	29 961	
	7000	Činnosti v oblasti nemovitostí	3 170 715	-160 042	1 764 677	4 775 350	
	7200	Zpracování dat a související činnosti	45 213	68 883	-258	113 838	

3. STAV PŘÍMÝCH ZAHRANIČNÍCH INVESTIC V ČESKÉ REPUBLICE K 31.12.2002

3.5. Ekonomické zóny - jednotlivé země a ekonomická odvětví

v tis. CZK

Kód	OKEČ	Název	Základní kapitál	Reinvestovaný zisk	Ostatní kapitál	Celkem
	7400	Služby převážně pro podniky	2 357 114	-889 697	-189 825	1 277 592
	9100	Činnosti organizací společenských	10	0	0	10
	9300	Ostatní služby	852 147	-103 249	795 986	1 544 883
E2		OSTATNÍ EVROPSKÉ ZEMĚ	32 767 122	-1 325 006	3 971 017	35 413 133
AD		Andorra	9 000	-1 365		7 635
	5100	Velkoobchod a zprostředkování velkoobchodu (kromě motor.vozidel)	4 000	-1 849	0	2 151
	8500	Zdravotnictví, veterinární a sociální činnosti	5 000	483	0	5 483
BY		Bělorusko	4 396	3 734	4 878	13 008
	4500	Stavebnictví	40	-35	0	5
	5100	Velkoobchod a zprostředkování velkoobchodu (kromě motor.vozidel)	2 464	1 222	-342	3 345
	5200	Maloobchod, opravy spotřebního zboží (kromě motor.vozidel)	1 250	3 170	1 718	6 138
	7000	Činnosti v oblasti nemovitostí	400	0	0	400
	7400	Služby převážně pro podniky	140	-604	3 400	2 936
	9300	Ostatní služby	102	-19	102	185
BA		Bosna a Hercegovina	1 554	-1		1 553
	5100	Velkoobchod a zprostředkování velkoobchodu (kromě motor.vozidel)	1 527	0	0	1 527
	5200	Maloobchod, opravy spotřebního zboží (kromě motor.vozidel)	27	-1	0	26
BG		Bulharsko	1 320	7 001		8 321
	5100	Velkoobchod a zprostředkování velkoobchodu (kromě motor.vozidel)	1 320	7 001	0	8 321
GI		Gibraltar	1 425			1 425
	7400	Služby převážně pro podniky	1 425	0	0	1 425
GG		Guernsey	491 957	-135 111	13 157	370 003
	5200	Maloobchod, opravy spotřebního zboží (kromě motor.vozidel)	0	0	49	49
	6300	Vedlejší a pomocná činnost v dopravě; činnosti cestovních kanceláří	3 319	2 006	2 156	7 481
	7000	Činnosti v oblasti nemovitostí	257 400	-13 867	0	243 533
	7100	Pronájem strojů a přístrojů bez obsluhujícího personálu, pronájem zboží osobní potřeby a pro domácnost	1 800	-2 241	10 952	10 511
	7200	Zpracování dat a související činnosti	126 000	-86 737	0	39 264
	7400	Služby převážně pro podniky	103 426	-34 272	0	69 154
	8000	Školství	12	0	0	12
HR		Chorvatsko	8 575	-260		8 315
	5100	Velkoobchod a zprostředkování velkoobchodu (kromě motor.vozidel)	8 175	0	0	8 175
	5200	Maloobchod, opravy spotřebního zboží (kromě motor.vozidel)	200	0	0	200
	6300	Vedlejší a pomocná činnost v dopravě; činnosti cestovních kanceláří	200	-260	0	-60
JE		Jersey	1 118 723	-474 172		644 551
	1800	Oděvní průmysl, zpracování a barvení kožešin	61 044	-58 752	0	2 292
	5100	Velkoobchod a zprostředkování velkoobchodu (kromě motor.vozidel)	652 236	-29 301	0	622 935
	7000	Činnosti v oblasti nemovitostí	405 443	-386 119	0	19 324
CY		Kypr	12 497 561	-1 308 684	1 357 572	12 546 450
	1500	Výroba potravin a nápojů	87 304	7 503	0	94 807
	1900	Činění a úprava usní, výroba brašnářského a sedlářského zboží a obuvi	15 527	902	0	16 429
	2000	Průmysl dřevařský a korkařský kromě výroby nábytku; výroba košů a proutěného zboží	1 187 839	369 459	0	1 557 298
	2100	Výroba vlákniny, papíru a lepenky	61 314	-1 832	0	59 482
	2200	Vydavatelství, tisk a reprodukce zvukových a obrazových map	79 380	-121 227	121 837	79 990
	2400	Výroba chemických výrobků	69 042	4 020	0	73 062
	2500	Výroba pryžových a plastových výrobků	103 860	-24 430	0	79 430
	2600	Výroba ostatních nekovových minerálních výrobků	106 216	17 960	0	124 175
	2700	Výroba kovů vč. hutního zpracování	149 101	0	0	149 101
	2900	Výroba strojů a zařízení	422 633	-11 226	104	411 511
	3000	Výroba kancelářských strojů a počítačů (vč. přístrojů na zpracování dat)	86	6 520	1 000	7 606
	3100	Výroba elektrických strojů a přístrojů jinde neuvedených	19	1 563	-607	975
	3600	Výroba nábytku; ostatní zpracovatelský průmysl	40 529	-3 482	0	37 047
	4100	Úprava a rozvod vody	21 132	3 327	0	24 458
	4500	Stavebnictví	59 536	-12 384	5 955	53 106
	5000	Prodej, údržba a opravy motorových vozidel a prodej pohonných hmot	961	4 545	0	5 505
	5100	Velkoobchod a zprostředkování velkoobchodu (kromě motor.vozidel)	597 799	-53 354	9 558	554 003
	5200	Maloobchod, opravy spotřebního zboží (kromě motor.vozidel)	231 522	-22 339	18 562	227 744
	5500	Pohostinství a ubytování	140 739	21 340	30 464	192 543
	6500	Peněžnictví	299 964	203 355	886	504 205
	6700	Činnosti související s úvěry a pojišťovnictvím	49 325	-3 137	-732	45 456
	7000	Činnosti v oblasti nemovitostí	6 318 687	-1 452 511	317 414	5 183 590
	7100	Pronájem strojů a přístrojů bez obsluhujícího personálu, pronájem zboží osobní potřeby a pro domácnost	66 688	-2 041	-193	64 454
	7200	Zpracování dat a související činnosti	24 550	16 605	0	41 155
	7300	Výzkum a vývoj	100	-4 381	50 636	46 355

3. STAV PŘÍMÝCH ZAHRANIČNÍCH INVESTIC V ČESKÉ REPUBLICE K 31.12.2002

3.5. Ekonomické zóny - jednotlivé země a ekonomická odvětví

v tis. CZK

Kód	OKEČ	Název	Základní kapitál	Reinvestovaný zisk	Ostatní kapitál	Celkem
HU	7400	Služby převážně pro podniky	1 592 650	-354 325	74 028	1 312 353
	8000	Školství	70	0	0	70
	9300	Ostatní služby	770 991	100 887	728 661	1 600 538
		Maďarsko	2 977 655	316 166	1 070 339	4 364 160
	1500	Výroba potravin a nápojů	699 700	43 226	0	742 926
	2400	Výroba chemických výrobků	843 472	141 427	0	984 899
	2500	Výroba pryžových a plastových výrobků	34 000	0	0	34 000
	2600	Výroba ostatních nekovových minerálních výrobků	0	0	426 271	426 271
	5000	Prodej, údržba a opravy motorových vozidel a prodej pohonných hmot	7 500	-2 685	21 006	25 821
	5100	Velkoobchod a zprostředkování velkoobchodu (kromě motor. vozidel)	8 035	-5 658	3 059	5 436
5200	Maloobchod, opravy spotřebního zboží (kromě motor. vozidel)	18 100	-26 742	5 671	-2 971	
5500	Pohostinství a ubytování	82 500	67 866	303 048	453 414	
6500	Peněžnictví	766 280	3 285	0	769 565	
7000	Činnosti v oblasti nemovitostí	14 605	-48 406	0	-33 801	
7100	Pronájem strojů a přístrojů bez obsluhujícího personálu, pronájem zboží osobní potřeby a pro domácnost	600	2 219	-140	2 679	
7400	Služby převážně pro podniky	50 556	-42 965	13 454	21 045	
8500	Zdravotnictví, veterinární a sociální činnosti	448 544	184 460	269 970	902 974	
9300	Ostatní služby	3 763	140	28 000	31 903	
	Malta	2 815 074	-161 025	125 608	2 779 657	
1400	Dobývání a úprava ostatních nerostů	166	6 534	-536	6 165	
2600	Výroba ostatních nekovových minerálních výrobků	776 791	50 428	3 211	830 430	
4500	Stavebnictví	176 964	-23 523	21 562	175 002	
5100	Velkoobchod a zprostředkování velkoobchodu (kromě motor. vozidel)	6 929	-1 200	12 577	18 306	
5200	Maloobchod, opravy spotřebního zboží (kromě motor. vozidel)	552	1 132	0	1 684	
5500	Pohostinství a ubytování	410 851	-116 879	198 328	492 300	
7000	Činnosti v oblasti nemovitostí	45 046	-125 164	267	-79 851	
9300	Ostatní služby	1 397 775	47 647	-109 801	1 335 621	
	Moldavie	300			300	
7000	Činnosti v oblasti nemovitostí	300	0	0	300	
	Ostrov Man	851 245	-100 020	-112 729	638 496	
6500	Peněžnictví	405 857	-67 763	-112 729	225 365	
7000	Činnosti v oblasti nemovitostí	114 987	85 162	0	200 149	
7400	Služby převážně pro podniky	4 875	22 507	0	27 382	
9300	Ostatní služby	325 526	-139 927	0	185 599	
	Polsko	1 020 371	282 901	32 973	1 336 245	
1000	Dobývání černého a hnědého uhlí, rašeliny	2 080	9 988	0	12 068	
1500	Výroba potravin a nápojů	50	294	0	344	
1800	Oděvní průmysl, zpracování a barvení kožešin	150	13	0	163	
2400	Výroba chemických výrobků	812 680	153 341	0	966 021	
2600	Výroba ostatních nekovových minerálních výrobků	46 300	47 197	0	93 497	
2800	Výroba kov.konstrukcí a kovoděl.výrobků kromě výroby strojů a zařízení	35 653	4 065	0	39 718	
2900	Výroba strojů a zařízení	109	506	527	1 142	
4500	Stavebnictví	3 509	-4 330	0	-821	
5100	Velkoobchod a zprostředkování velkoobchodu (kromě motor. vozidel)	14 299	50 255	27 321	91 875	
5200	Maloobchod, opravy spotřebního zboží (kromě motor. vozidel)	45 000	0	0	45 000	
6300	Vedlejší a pomocná činnost v dopravě; činnosti cestovních kanceláří	40	0	0	40	
6700	Činnosti související s úvěry a pojišťovnictvím	56 000	25 927	0	81 927	
7400	Služby převážně pro podniky	4 050	-4 221	3 165	2 994	
9300	Ostatní služby	450	-134	1 960	2 276	
	Rusko	900 237	-291 590	146 835	755 481	
1500	Výroba potravin a nápojů	21 920	2 063	0	23 983	
1700	Textilní průmysl	9 744	-1 766	0	7 978	
2400	Výroba chemických výrobků	102	-741	25 215	24 576	
2900	Výroba strojů a zařízení	8 868	89 078	-826	97 121	
3500	Výroba ostatních dopravních zařízení	143 962	2 201	0	146 163	
5000	Prodej, údržba a opravy motorových vozidel a prodej pohonných hmot	68 261	83 632	0	151 893	
5100	Velkoobchod a zprostředkování velkoobchodu (kromě motor. vozidel)	506 398	-207 598	20 130	318 930	
5200	Maloobchod, opravy spotřebního zboží (kromě motor. vozidel)	-151 190	-196 570	24 389	-323 371	
5500	Pohostinství a ubytování	38 543	-10 392	8 828	36 979	
7000	Činnosti v oblasti nemovitostí	3 600	-597	11 408	14 411	
7100	Pronájem strojů a přístrojů bez obsluhujícího personálu, pronájem zboží osobní potřeby a pro domácnost	10 131	-5 566	0	4 566	
7300	Výzkum a vývoj	400	-209	4 386	4 577	
7400	Služby převážně pro podniky	10 517	-1 525	1 521	10 513	
8000	Školství	300	93	0	393	

3. STAV PŘÍMÝCH ZAHRANIČNÍCH INVESTIC V ČESKÉ REPUBLICE K 31.12.2002

3.5. Ekonomické zóny - jednotlivé země a ekonomická odvětví

v tis. CZK

Kód	OKEČ	Název	Základní kapitál	Reinvestovaný zisk	Ostatní kapitál	Celkem
SM	8500	Zdravotnictví, veterinární a sociální činnosti	226 795	-42 587	51 784	235 992
	9200	Rekreační, kulturní a sportovní činnosti	200	3	0	203
	9300	Ostatní služby	1 685	-1 111	0	574
		San Marino	90 662	-34 763	-76 095	-20 196
	7000	Činnosti v oblasti nemovitostí	78 000	1 395	-76 930	2 465
SK	7400	Služby převážně pro podniky	12 662	-36 158	835	-22 661
		Slovensko	9 368 907	756 793	507 231	10 632 931
	1100	Dobývání ropy, zemního plynu, bitumenních hornin a související činnosti	208 564	279 643	0	488 207
	1500	Výroba potravin a nápojů	3 029	-4 128	0	-1 099
	2100	Výroba vlákniny, papíru a lepenky	28 480	-65 477	48 649	11 652
	2200	Vydavatelství, tisk a reprodukce zvukových a obrazových map	8 982	-88 659	138	-79 539
	2400	Výroba chemických výrobků	121 105	-51 147	53 017	122 975
	2500	Výroba pryžových a plastových výrobků	3 970	13 618	81	17 669
	2600	Výroba ostatních nekovových minerálních výrobků	6 500	613	0	7 113
	2700	Výroba kovů vč. hutního zpracování	842 476	-411 357	-103 032	328 087
	2800	Výroba kov.konstrukcí a kovoděl.výrobků kromě výroby strojů a zařízení	34 561	-43 633	-18 410	-27 482
	2900	Výroba strojů a zařízení	1 459 727	1 117 431	486 247	3 063 406
	3100	Výroba elektrických strojů a přístrojů jinde neuvedených	34 423	5 945	0	40 368
	3400	Výroba dvoustopých motorových vozidel, přívesů a návěsů	0	0	-117 488	-117 488
	4000	Výroba a rozvod elektřiny, plynu, páry a teplé vody, výroba chladu	751 554	115 466	-6 701	860 319
	4500	Stavebnictví	1 391 461	732 908	74 210	2 198 579
	5000	Prodej, údržba a opravy motorových vozidel a prodej pohonných hmot	200	-123 550	0	-123 350
	5100	Velkoobchod a zprostředkování velkoobchodu (kromě motor.vozidel)	1 580 522	-857 669	1 176	724 030
	5200	Maloobchod, opravy spotřebního zboží (kromě motor.vozidel)	171 587	5 414	4 917	181 919
	5500	Pohostinství a ubytování	59 800	0	0	59 800
	6000	Pozemní doprava a potrubní přeprava	134	-501	0	-367
	6300	Vedlejší a pomocná činnost v dopravě; činnosti cestovních kanceláří	3 400	-2 568	0	832
	6500	Peněžnictví	973 723	270 491	0	1 244 213
	6700	Činnosti související s úvěry a pojišťovnictvím	11 616	2 413	0	14 029
	7000	Činnosti v oblasti nemovitostí	788 566	-189 028	103 580	703 118
	7100	Pronájem strojů a přístrojů bez obsluhujícího personálu, pronájem zboží osobní potřeby a pro domácnost	50 200	-34 478	333	16 055
	7300	Výzkum a vývoj	979	2 638	6 310	9 927
	7400	Služby převážně pro podniky	351 986	81 508	-362	433 131
	8000	Školství	1 100	-1 494	566	172
	8500	Zdravotnictví, veterinární a sociální činnosti	327 225	86 292	0	413 517
	9000	Odstraňování odpadních vod a pevného odpadu, čištění města	1 000	946	0	1 946
SI	9300	Ostatní služby	152 038	-84 844	-26 000	41 194
		Slovensko	379 199	-57 847	866 189	1 187 541
	2800	Výroba kov.konstrukcí a kovoděl.výrobků kromě výroby strojů a zařízení	1 230	9 671	28 951	39 852
	5100	Velkoobchod a zprostředkování velkoobchodu (kromě motor.vozidel)	109 725	16 168	43 547	169 440
	6300	Vedlejší a pomocná činnost v dopravě; činnosti cestovních kanceláří	45 372	-78 472	16 014	-17 086
	6500	Peněžnictví	54 863	16 142	777 677	848 682
TR	6600	Pojišťovnictví (kromě sociálního zabezpečení)	168 009	-21 355	0	146 654
		Turecko	4 200		2 779	6 979
	5100	Velkoobchod a zprostředkování velkoobchodu (kromě motor.vozidel)	700	0	0	700
	5200	Maloobchod, opravy spotřebního zboží (kromě motor.vozidel)	3 500	0	0	3 500
UA	6300	Vedlejší a pomocná činnost v dopravě; činnosti cestovních kanceláří	0	0	2 779	2 779
		Ukrajina	211 577	-126 159	32 279	117 697
	2000	Průmysl dřevařský a korkařský kromě výroby nábytku; výroba košů a proutěného zboží	620	0	0	620
	4500	Stavebnictví	2 220	67	0	2 287
	5100	Velkoobchod a zprostředkování velkoobchodu (kromě motor.vozidel)	205 220	-119 664	0	85 556
	5200	Maloobchod, opravy spotřebního zboží (kromě motor.vozidel)	400	-903	23 656	23 153
	7000	Činnosti v oblasti nemovitostí	1 117	-3 492	232	-2 143
	7400	Služby převážně pro podniky	1 700	356	3 613	5 669
CS	9300	Ostatní služby	300	-2 523	4 778	2 555
		Srbsko a Černá Hora	13 185	-604		12 581
	2200	Vydavatelství, tisk a reprodukce zvukových a obrazových map	11 700	-431	0	11 269
	5200	Maloobchod, opravy spotřebního zboží (kromě motor.vozidel)	520	0	0	520
	5500	Pohostinství a ubytování	365	-173	0	192
	7400	Služby převážně pro podniky	600	0	0	600
E4		AFRIKA	131 832	-53 040	5	78 797
E5		SEVERNÍ AFRIKA	20	-3		17
TN		Tunisko	20	-3		17

3. STAV PŘÍMÝCH ZAHRANIČNÍCH INVESTIC V ČESKÉ REPUBLICE K 31.12.2002

3.5. Ekonomické zóny - jednotlivé země a ekonomická odvětví

v tis. CZK

Kód	OKEČ	Název	Základní kapitál	Reinvestovaný zisk	Ostatní kapitál	Celkem
E6	5200	Maloobchod, opravy spotřebního zboží (kromě motor.vozidel)	20	-3	0	17
		OSTATNÍ AFRICKÉ ZEMĚ	131 812	-53 037	5	78 780
ZA		Jižní Afrika	11 860	378	18	12 256
	4100	Úprava a rozvod vody	2 626	413	0	3 039
SC	5200	Maloobchod, opravy spotřebního zboží (kromě motor.vozidel)	6	-36	18	-11
	7400	Služby převážně pro podniky	9 228	0	0	9 228
		Seychely	119 952	-53 415	-13	66 524
	1700	Textilní průmysl	100 000	-50 350	0	49 650
	2200	Vydavatelství, tisk a reprodukce zvukových a obrazových map	7 452	-2 813	-13	4 625
E7	5100	Velkoobchod a zprostředkování velkoobchodu (kromě motor.vozidel)	400	73	0	473
	7400	Služby převážně pro podniky	12 100	-324	0	11 776
E8		AMERIKA	46 690 675	7 248 691	11 991 642	65 931 009
		SEVERNÍ AMERIKA	41 985 400	5 776 256	11 388 594	59 150 250
CA		Kanada	1 302 885	-244 679	1 283 465	2 341 670
	2000	Průmysl dřevařský a korkařský kromě výroby nábytku; výroba košů a proutěného zboží	200 347	-1 352	0	198 995
	2100	Výroba vlákniny, papíru a lepenky	100	39	0	139
	2500	Výroba pryžových a plastových výrobků	168 379	4 546	119	173 044
	2800	Výroba kov.konstrukcí a kovoděl.výrobků kromě výroby strojů a zařízení	5 381	64 072	1 993	71 446
	3200	Výroba radiových, televizních a spojových zařízení a přístrojů	172 000	-237 082	1 259 894	1 194 812
	3300	Výroba zdravotnických, přesných, optických a časoměrných přístrojů	172 825	-12 585	1 180	161 420
	3600	Výroba nábytku; ostatní zpracovatelský průmysl	7 200	3 664	0	10 864
	4000	Výroba a rozvod elektřiny, plynu, páry a teplé vody, výroba chladu	2 000	-25 234	0	-23 234
	5100	Velkoobchod a zprostředkování velkoobchodu (kromě motor.vozidel)	127 448	-57 891	0	69 557
	5500	Pohostinství a ubytování	8 246	3 356	0	11 602
	7000	Činnosti v oblasti nemovitostí	72 627	7 465	0	80 092
	7200	Zpracování dat a související činnosti	336	-219	0	117
	7400	Služby převážně pro podniky	363 492	6 469	2 673	372 634
	9200	Rekreační, kulturní a sportovní činnosti	140	-15	6	131
	9300	Ostatní služby	2 364	88	17 600	20 052
US		Spojené státy americké	40 682 515	6 020 935	10 105 129	56 808 580
	1500	Výroba potravin a nápojů	1 774 386	-263 129	0	1 511 257
	2000	Průmysl dřevařský a korkařský kromě výroby nábytku; výroba košů a proutěného zboží	45 850	21 355	0	67 205
	2100	Výroba vlákniny, papíru a lepenky	2 182 658	-2 239 299	135 700	79 059
	2200	Vydavatelství, tisk a reprodukce zvukových a obrazových map	207 927	279 334	-236 217	251 045
	2400	Výroba chemických výrobků	1 731 300	2 131 218	561 661	4 424 179
	2500	Výroba pryžových a plastových výrobků	245 194	272 615	155 221	673 030
	2600	Výroba ostatních nekovových minerálních výrobků	500 081	-158 471	4 299	345 908
	2700	Výroba kovů vč. hutního zpracování	288 447	-89 723	0	198 724
	2800	Výroba kov.konstrukcí a kovoděl.výrobků kromě výroby strojů a zařízení	1 798 217	-440 635	1 121 487	2 479 069
	2900	Výroba strojů a zařízení	1 017 327	228 929	8 219	1 254 475
	3100	Výroba elektrických strojů a přístrojů jinde neuvedených	777 251	1 198 220	-45 596	1 929 875
	3200	Výroba radiových, televizních a spojových zařízení a přístrojů	493 453	-72 033	1 650 337	2 071 757
	3300	Výroba zdravotnických, přesných, optických a časoměrných přístrojů	737 703	-18 329	204 448	923 821
	3400	Výroba dvoustopých motorových vozidel, přívěsů a návěsů	2 673 181	1 355 798	1 824 162	5 853 141
	3500	Výroba ostatních dopravních zařízení	4 864 479	-1 524 594	705 679	4 045 564
	3600	Výroba nábytku; ostatní zpracovatelský průmysl	189 502	2 001	0	191 503
	4000	Výroba a rozvod elektřiny, plynu, páry a teplé vody, výroba chladu	361 150	-77 903	1 037 263	1 320 509
	4500	Stavebnictví	80 299	-12 697	37 395	104 997
	5000	Prodej, údržba a opravy motorových vozidel a prodej pohonných hmot	195 736	306 679	105	502 520
	5100	Velkoobchod a zprostředkování velkoobchodu (kromě motor.vozidel)	1 550 532	170 309	67 559	1 788 400
	5200	Maloobchod, opravy spotřebního zboží (kromě motor.vozidel)	1 157 654	238 641	29	1 396 324
	5500	Pohostinství a ubytování	1 539 716	-308 155	185 779	1 417 340
	6000	Pozemní doprava a potrubní přeprava	151 613	7 665	-7 690	151 588
	6300	Vedlejší a pomocná činnost v dopravě; činnosti cestovních kanceláří	1 244	30 033	0	31 277
	6400	Činnost poštovní a telekomunikační	1 745 040	-839 599	26 548	931 989
	6500	Peněžnictví	9 203 602	6 387 642	885 724	16 476 969
	6600	Pojišťovnictví (kromě sociálního zabezpečení)	545 273	498 637	0	1 043 910
	6700	Činnosti související s úvěry a pojišťovnictvím	138 000	-72 029	67 004	132 975
	7000	Činnosti v oblasti nemovitostí	263 937	-251 769	387 270	399 438
	7100	Pronájem strojů a přístrojů bez obsluhujícího personálu, pronájem zboží osobní potřeby a pro domácnost	1 528 357	363 265	0	1 891 622
	7200	Zpracování dat a související činnosti	254 638	216 010	4 488	475 135

3. STAV PŘÍMÝCH ZAHRANIČNÍCH INVESTIC V ČESKÉ REPUBLICE K 31.12.2002

3.5. Ekonomické zóny - jednotlivé země a ekonomická odvětví

v tis. CZK

Kód	OKEČ	Název	Základní kapitál	Reinvestovaný zisk	Ostatní kapitál	Celkem
	7300	Výzkum a vývoj	27 409	10 174	-5 528	32 055
	7400	Služby převážně pro podniky	2 366 769	-1 147 044	1 047 135	2 266 861
	9100	Činnosti organizací společenských	108	64	0	172
	9200	Rekreační, kulturní a sportovní činnosti	23 716	-179 796	282 559	126 479
	9300	Ostatní služby	20 768	-2 451	90	18 407
E9		STŘEDNÍ AMERIKA	4 705 276	1 472 436	603 048	6 780 759
BS		Bahamy	28 773			28 773
	5200	Maloobchod, opravy spotřebního zboží (kromě motor.vozidel)	22 000	0	0	22 000
	7200	Zpracování dat a související činnosti	6 773	0	0	6 773
BM		Bermudy	35 059		122 667	157 726
	6500	Peněžnictví	35 059	0	0	35 059
	9300	Ostatní služby	0	0	122 667	122 667
VG		Britské Panenské ostrovy	1 242 625	-278 025	445 121	1 409 721
	1500	Výroba potravin a nápojů	1 000	-116 793	77 015	-38 778
	2200	Vydavatelství, tisk a reprodukce zvukových a obrazových map	5 600	-33 418	0	-27 818
	2600	Výroba ostatních nekovových minerálních výrobků	0	0	280 248	280 248
	3600	Výroba nábytku; ostatní zpracovatelský průmysl	420	-4 210	0	-3 790
	4100	Úprava a rozvod vody	6 471	1 019	0	7 489
	4500	Stavebnictví	7 527	-1 574	38 365	44 318
	5100	Velkoobchod a zprostředkování velkoobchodu (kromě motor.vozidel)	200	-4 159	1 050	-2 909
	5200	Maloobchod, opravy spotřebního zboží (kromě motor.vozidel)	517	6 482	44	7 043
	6500	Peněžnictví	98 509	-1 176	0	97 333
	7000	Činnosti v oblasti nemovitostí	965 032	-122 943	6 427	848 516
	7400	Služby převážně pro podniky	118 811	11 136	9 142	139 089
	9300	Ostatní služby	38 539	-12 390	32 830	58 979
KY		Kajmanské ostrovy	718 341	315 022	-34 569	998 793
	2200	Vydavatelství, tisk a reprodukce zvukových a obrazových map	325 070	311 138	-33 327	602 881
	2700	Výroba kovů vč. hutního zpracování	49 965	178	1 037	51 180
	2900	Výroba strojů a zařízení	309 475	-990	1 008	309 493
	5100	Velkoobchod a zprostředkování velkoobchodu (kromě motor.vozidel)	10 070	4 754	0	14 824
	7400	Služby převážně pro podniky	23 760	-58	-3 287	20 415
MX		Mexiko	151 300	935		152 235
	2700	Výroba kovů vč. hutního zpracování	150 000	0	0	150 000
	5100	Velkoobchod a zprostředkování velkoobchodu (kromě motor.vozidel)	1 300	935	0	2 235
AN		Nizozemské Antily	15 500	13 117		28 617
	7000	Činnosti v oblasti nemovitostí	15 500	13 117	0	28 617
PA		Panama	15 030	-4 108	69 829	80 752
	2600	Výroba ostatních nekovových minerálních výrobků	500	1 679	0	2 179
	4500	Stavebnictví	3 500	-3 000	343	844
	5100	Velkoobchod a zprostředkování velkoobchodu (kromě motor.vozidel)	100	17	53 720	53 837
	7000	Činnosti v oblasti nemovitostí	9 930	-2 802	15 766	22 894
	7400	Služby převážně pro podniky	1 000	-1	0	999
LC		Svatá Lucie	2 498 538	1 425 405		3 923 943
	4500	Stavebnictví	96 432	0	0	96 432
	6500	Peněžnictví	2 271 735	1 425 405	0	3 697 140
	6600	Pojišťovnictví (kromě sociálního zabezpečení)	109 480	0	0	109 480
	7000	Činnosti v oblasti nemovitostí	115	0	0	115
	7200	Zpracování dat a související činnosti	5 996	0	0	5 996
	7400	Služby převážně pro podniky	14 779	0	0	14 779
VC		Svatý Vincenc a Grenadiny	110	89		199
	3700	Zpracování druhotných surovin	110	89	0	199
F2		ASIE	15 433 412	-1 482 287	946 171	14 897 296
F3		ZEMĚ BLÍZKÉHO A STŘEDNÍHO VÝCHODU	66 290	-8 169	16 456	74 578
IL		Izrael	8 460	-5 357	6 533	9 636
	2500	Výroba pryžových a plastových výrobků	2 500	2 545	2 533	7 578
	5100	Velkoobchod a zprostředkování velkoobchodu (kromě motor.vozidel)	200	0	4 000	4 200
	5500	Pohostinství a ubytování	200	-757	0	-557
	7000	Činnosti v oblasti nemovitostí	560	-7 145	0	-6 585
	7400	Služby převážně pro podniky	5 000	0	0	5 000
F4		ZEMĚ ARABSKÉHO ZÁLIVU	17 231	-4 812	9 042	21 461
SA		Saúdská Arábie	17 231	-4 812	9 042	21 461
	1500	Výroba potravin a nápojů	17 231	-4 812	9 042	21 461
F5		OSTATNÍ ZEMĚ BLÍZKÉHO A STŘEDNÍHO VÝCHODU	40 599	2 000	881	43 481
JO		Jordánsko	40 599	2 000	881	43 481
	2800	Výroba kov.konstrukcí a kovoděl.výrobků kromě výroby strojů a zařízení	599	399	881	1 879
	5100	Velkoobchod a zprostředkování velkoobchodu (kromě motor.vozidel)	40 000	1 601	0	41 601
F6		OSTATNÍ ASIJSKÉ ZEMĚ	15 367 121	-1 474 118	929 715	14 822 718
CN		Čína	12 500	-564	13 563	25 499

3. STAV PŘÍMÝCH ZAHRANIČNÍCH INVESTIC V ČESKÉ REPUBLICE K 31.12.2002

3.5. Ekonomické zóny - jednotlivé země a ekonomická odvětví

v tis. CZK

Kód	OKEČ	Název	Základní kapitál	Reinvestovaný zisk	Ostatní kapitál	Celkem
	1500	Výroba potravin a nápojů	11 600	0	0	11 600
	1700	Textilní průmysl	100	-567	13 563	13 096
	5100	Velkoobchod a zprostředkování velkoobchodu (kromě motor. vozidel)	600	3	0	603
	5200	Maloobchod, opravy spotřebního zboží (kromě motor. vozidel)	200	0	0	200
IN		Indie	53 184	-9 112	3 277	47 349
	1700	Textilní průmysl	48 114	-8 721	0	39 393
	5100	Velkoobchod a zprostředkování velkoobchodu (kromě motor. vozidel)	500	-453	1 700	1 747
	5200	Maloobchod, opravy spotřebního zboží (kromě motor. vozidel)	4 420	330	1 337	6 087
	7000	Činnosti v oblasti nemovitostí	150	-268	240	122
ID		Indonésie	19 815	3 962	12 752	36 529
	2900	Výroba strojů a zařízení	19 815	3 962	12 752	36 529
JP		Japonsko	13 042 141	-925 883	898 489	13 014 747
	1700	Textilní průmysl	800 000	-386 415	0	413 585
	2400	Výroba chemických výrobků	250 000	36 080	0	286 080
	2500	Výroba pryžových a plastových výrobků	537 690	-159 299	213 416	591 807
	2600	Výroba ostatních nekovových minerálních výrobků	201 433	-77 185	0	124 248
	2700	Výroba kovů vč. hutního zpracování	66 000	-84 286	306 489	288 204
	2900	Výroba strojů a zařízení	507 216	-3 799	35 574	538 992
	3100	Výroba elektrických strojů a přístrojů jinde neuvedených	1 750 100	-131 887	167 008	1 785 221
	3200	Výroba radiových, televizních a spojových zařízení a přístrojů	2 767 195	-223 649	109 393	2 652 939
	3400	Výroba dvoustopých motorových vozidel, přívěsů a návěsů	5 147 000	-65 816	0	5 081 185
	5000	Prodej, údržba a opravy motorových vozidel a prodej pohonných hmot		73 399	0	212 180
	5100	Velkoobchod a zprostředkování velkoobchodu (kromě motor. vozidel)	785 960	-160	66 473	852 273
	5500	Pohostinství a ubytování	90 745	96 133	0	186 878
	7200	Zpracování dat a související činnosti	20	999	136	1 156
KZ		Kazachstán	194 314	-96 466		97 848
	5200	Maloobchod, opravy spotřebního zboží (kromě motor. vozidel)	490	0	0	490
	8500	Zdravotnictví, veterinární a sociální činnosti	193 824	-96 466	0	97 358
KR		Korejská republika	265 747			265 747
	5100	Velkoobchod a zprostředkování velkoobchodu (kromě motor. vozidel)	265 747	0	0	265 747
MY		Malajsie	462 000	58 447		520 447
	6500	Peněžnictví	462 000	58 447	0	520 447
NP		Nepál	3 045	-552		2 493
	1700	Textilní průmysl	3 045	-552	0	2 493
SG		Singapur	1 000	-642		358
	9300	Ostatní služby	1 000	-642	0	358
TW		Tchaj-wan	1 312 001	-566 715		745 286
	1700	Textilní průmysl	1 312 001	-566 715	0	745 286
VN		Vietnam	1 375	63 407	1 634	66 416
	4500	Stavebnictví	1 000	0	0	1 000
	5100	Velkoobchod a zprostředkování velkoobchodu (kromě motor. vozidel)	375	63 407	1 634	65 416
F7		OCEÁNIE A POLÁRNÍ OBLASTI	45 767	-198 875	21 126	-131 981
AU		Austrálie	11 798	-192 726	21 126	-159 802
	1100	Dobývání ropy, zemního plynu, bitumenních hornin a související činnosti	100	-3 607	12 308	8 801
	5000	Prodej, údržba a opravy motorových vozidel a prodej pohonných hmot				
			10 000	1 725	0	11 725
	5100	Velkoobchod a zprostředkování velkoobchodu (kromě motor. vozidel)	320	-1 613	1 541	248
	6300	Vedlejší a pomocná činnost v dopravě; činnosti cestovních kanceláří	255	4 853	2 675	7 783
	7400	Služby převážně pro podniky	1 023	-4 609	4 602	1 016
	9200	Rekreační, kulturní a sportovní činnosti	100	-189 475	0	-189 375
NU		Niue	33 969	-6 149		27 821
	2200	Vydavatelství, tisk a reprodukce zvukových a obrazových map	948	-3 121	0	-2 173
	5100	Velkoobchod a zprostředkování velkoobchodu (kromě motor. vozidel)	1 000	125	0	1 125
	5500	Pohostinství a ubytování	25 000	0	0	25 000
	7200	Zpracování dat a související činnosti	6 821	-3 243	0	3 578
	7400	Služby převážně pro podniky	200	91	0	291

3. STAV PŘÍMÝCH ZAHRANIČNÍCH INVESTIC V ČESKÉ REPUBLICE K 31.12.2002

3.6. Ekonomické zóny celkem

v tis. CZK

Kód	Název	Základní kapitál	Reinvestovaný zisk	Ostatní kapitál	Celkem
A1	Svět	798 060 765	215 042 106	152 426 222	1 165 529 093
D2	Evropská unie	667 542 742	208 293 542	127 862 101	1 003 698 385
A5	EFTA	35 449 214	2 559 080	7 634 160	45 642 455
E2	Ostatní evropské země	32 767 122	-1 325 006	3 971 017	35 413 133
E5	Severní Afrika	20	-3	0	17
E6	Ostatní africké země	131 812	-53 037	5	78 780
E8	Severní Amerika	41 985 400	5 776 256	11 388 594	59 150 250
E9	Střední Amerika	4 705 276	1 472 436	603 048	6 780 759
F3	Země Blízkého a Středního východu	66 290	-8 169	16 456	74 578
F4	Země Arabského zálivu	17 231	-4 812	9 042	21 461
F5	Ostatní země Blízkého a Středního východu	40 599	2 000	881	43 481
F6	Ostatní asijské země	15 367 121	-1 474 118	929 715	14 822 718
F7	Oceánie a polární oblasti	45 767	-198 875	21 126	-131 981
A8	OECD	770 146 249	216 541 539	148 898 745	1 135 586 533

3. STAV PŘÍMÝCH ZAHRANIČNÍCH INVESTIC V ČESKÉ REPUBLICE K 31.12.2002

3.7. Regiony

v tis. CZK

Kód	Název	Základní kapitál	Reinvestovaný zisk	Ostatní kapitál	Celkem
CZ	CELKEM	798 060 765	215 042 106	152 426 222	1 165 529 093
CZ011	Hlavní město Praha	449 807 092	91 762 887	71 478 834	613 048 813
CZ0111	Praha 1	138 783 758	57 027 315	18 319 637	214 130 710
CZ0112	Praha 2	29 789 896	5 625 707	5 257 865	40 673 467
CZ0113	Praha 3	59 167 169	15 709 761	12 393 098	87 270 028
CZ0114	Praha 4	63 007 681	5 573 170	8 600 399	77 181 250
CZ0115	Praha 5	18 687 049	2 166 991	4 290 042	25 144 081
CZ0116	Praha 6	15 556 285	894 115	5 268 711	21 719 112
CZ0117	Praha 7	6 662 770	1 345 904	1 114 622	9 123 296
CZ0118	Praha 8	17 110 082	1 584 220	5 357 884	24 052 187
CZ0119	Praha 9	29 619 459	-4 998 342	4 904 994	29 526 111
CZ011A	Praha 10	65 598 188	5 960 132	4 841 708	76 400 028
CZ011B	Praha 11	161 350	-27 970	19 424	152 804
CZ011C	Praha 12	733 489	290 650	171 205	1 195 344
CZ011D	Praha 13	4 201 879	703 998	617 897	5 523 774
CZ011E	Praha 14	180 216	24 039	131 833	336 088
CZ011F	Praha 15	547 821	-116 804	189 514	620 532
CZ021	Středočeský kraj	66 738 932	27 511 422	20 635 232	114 885 586
CZ0211	Benešov	2 306 426	-628 955	2 704 175	4 381 646
CZ0212	Beroun	8 387 620	1 999 918	6 804 960	17 192 498
CZ0213	Kladno	4 937 156	-21 121	2 140 093	7 056 128
CZ0214	Kolín	3 777 404	1 151 126	2 136 110	7 064 640
CZ0215	Kutná Hora	4 785 384	4 258 091	28 988	9 072 463
CZ0216	Mělník	1 507 677	-148 735	363 508	1 722 450
CZ0217	Mladá Boleslav	22 359 897	15 004 847	1 795 867	39 160 611
CZ0218	Nymburk	1 188 258	128 481	196 289	1 513 028
CZ0219	Praha-východ	5 712 675	2 786 946	727 628	9 227 249
CZ021A	Praha-západ	8 101 764	-279 047	2 015 225	9 837 941
CZ021B	Příbram	1 195 951	34 305	968 302	2 198 559
CZ021C	Rakovník	2 478 720	3 225 566	754 088	6 458 374
CZ031	Jihočeský kraj	27 297 472	7 694 276	3 415 540	38 407 288
CZ0311	České Budějovice	18 700 641	2 366 969	1 937 513	23 005 122
CZ0312	Český Krumlov	1 740 686	595 051	258 590	2 594 327
CZ0313	Jindřichův Hradec	1 183 441	3 889 652	612 882	5 685 975
CZ0314	Písek	532 585	125 350	178 258	836 193
CZ0315	Prachatice	529 410	-164 580	178 074	542 904
CZ0316	Strakonice	1 826 952	566 992	-86 504	2 307 440
CZ0317	Tábor	2 783 758	314 842	336 727	3 435 327
CZ032	Plzeňský kraj	30 097 817	14 131 461	5 830 470	50 059 747
CZ0321	Domažlice	472 272	-96 229	141 786	517 829
CZ0322	Klatovy	1 156 897	288 491	179 419	1 624 807
CZ0323	Plzeň-město	23 127 749	11 693 664	3 017 960	37 839 373
CZ0324	Plzeň-jih	2 876 359	732 851	990 400	4 599 610
CZ0325	Plzeň-sever	639 240	230 464	401 373	1 271 077
CZ0326	Rokycany	282 374	1 131 625	49 559	1 463 558
CZ0327	Tachov	1 542 925	150 595	1 049 974	2 743 494
CZ041	Karlovarský kraj	8 204 463	1 762 123	4 812 610	14 779 197
CZ0411	Cheb	3 388 206	-937 369	1 342 311	3 793 148
CZ0412	Karlovy Vary	2 959 325	3 286 356	464 920	6 710 600
CZ0413	Sokolov	1 856 932	-586 863	3 005 380	4 275 449
CZ042	Ústecký kraj	45 662 721	19 569 159	11 042 087	76 273 967
CZ0421	Děčín	6 122 860	2 139 449	1 368 364	9 630 673
CZ0422	Chomutov	2 473 640	184 610	871 803	3 530 053
CZ0423	Litoměřice	6 343 911	2 389 501	-688 734	8 044 678
CZ0424	Louny	2 258 497	-117 301	239 044	2 380 240
CZ0425	Most	16 362 682	6 797 186	7 051 249	30 211 118
CZ0426	Teplice	8 518 953	4 974 338	1 657 714	15 151 004
CZ0427	Ústí nad Labem	3 582 177	3 201 377	542 646	7 326 200
CZ051	Liberecký kraj	13 661 845	6 810 954	1 833 106	22 305 904
CZ0511	Česká Lípa	2 437 163	632 190	223 400	3 292 753

3. STAV PŘÍMÝCH ZAHRANIČNÍCH INVESTIC V ČESKÉ REPUBLICE K 31.12.2002

3.7. Regiony

v tis. CZK

Kód	Název	Základní kapitál	Reinvestovaný zisk	Ostatní kapitál	Celkem
CZ0512	Jablonec nad Nisou	2 298 119	2 732 047	130 083	5 160 250
CZ0513	Liberec	6 667 456	1 219 109	474 050	8 360 616
CZ0514	Semily	2 259 107	2 227 607	1 005 572	5 492 286
CZ052	Královéhradecký kraj	15 550 250	5 001 926	2 291 699	22 843 876
CZ0521	Hradec Králové	7 188 609	913 947	1 772 066	9 874 622
CZ0522	Jičín	1 997 395	1 853 889	237 297	4 088 581
CZ0523	Náchod	2 361 535	-778 737	356 744	1 939 542
CZ0524	Rychnov nad Kněžnou	2 849 183	1 506 559	-825 221	3 530 521
CZ0525	Trutnov	1 153 528	1 506 267	750 814	3 410 609
CZ053	Pardubický kraj	19 331 683	6 739 625	743 687	26 814 995
CZ0531	Chrudim	1 823 830	423 903	128 984	2 376 716
CZ0532	Pardubice	7 649 797	1 818 284	2 052 700	11 520 781
CZ0533	Svitavy	3 687 655	2 413 749	1 324 267	7 425 671
CZ0534	Ústí nad Orlicí	6 170 401	2 083 689	-2 762 264	5 491 826
CZ061	Kraj Vysočina	11 037 242	5 792 390	1 620 058	18 449 690
CZ0611	Havlíčkův Brod	1 733 677	1 364 162	596 582	3 694 422
CZ0612	Jihlava	5 134 675	2 936 070	-785 229	7 285 516
CZ0613	Pelhřimov	497 909	252 106	182 711	932 726
CZ0614	Třebíč	853 474	351 529	205 398	1 410 401
CZ0615	Žďár nad Sázavou	2 817 507	888 523	1 420 596	5 126 626
CZ062	Jihomoravský kraj	43 008 900	8 572 136	7 461 840	59 042 876
CZ0621	Blansko	1 506 207	-11 425	480 051	1 974 833
CZ0622	Brno-město	33 244 098	4 867 938	3 139 146	41 251 183
CZ0623	Brno-venkov	3 615 599	1 744 625	2 093 900	7 454 123
CZ0624	Břeclav	1 039 045	451 658	282 312	1 773 015
CZ0625	Hodonín	1 264 660	168 741	12 372	1 445 773
CZ0626	Vyškov	1 211 139	202 085	625 702	2 038 926
CZ0627	Znojmo	1 128 152	1 148 515	828 356	3 105 023
CZ071	Olomoucký kraj	15 735 121	481 967	10 392 208	26 609 295
CZ0711	Jeseník	588 615	475 394	3 093	1 067 102
CZ0712	Olomouc	1 813 210	78 023	1 150 012	3 041 244
CZ0713	Prostějov	2 622 053	-843 444	231 034	2 009 643
CZ0714	Přerov	6 702 000	-833 946	7 889 758	13 757 812
CZ0715	Šumperk	4 009 243	1 605 940	1 118 311	6 733 494
CZ072	Zlínský kraj	18 095 846	8 911 171	3 802 155	30 809 172
CZ0721	Kroměříž	607 161	-63 944	135 385	678 602
CZ0722	Uherské Hradiště	3 851 766	300 203	108 992	4 260 961
CZ0723	Vsetín	2 915 485	-578 518	2 259 587	4 596 555
CZ0724	Zlín	10 721 434	9 253 430	1 298 190	21 273 054
CZ081	Moravskoslezský kraj	33 831 380	10 300 609	7 066 697	51 198 687
CZ0811	Bruntál	1 152 147	-69 756	849 533	1 931 923
CZ0812	Frýdek-Místek	4 902 031	2 109 801	58 622	7 070 454
CZ0813	Karviná	1 908 474	516 927	407 574	2 832 975
CZ0814	Nový Jičín	5 714 569	-817 132	3 576 524	8 473 962
CZ0815	Opava	3 417 350	2 074 727	1 112 017	6 604 094
CZ0816	Ostrava-město	16 736 809	6 486 042	1 062 429	24 285 280

4.1. ODLIV PŘÍMÝCH INVESTIC DO ZAHRANIČÍ ZA ROK 2002

Ekonomické sektory - odvětví

v tis. CZK

Kód	OKEČ	Název	Základní kapitál	Reinvestovaný zisk	Ostatní kapitál	Celkem
0595	01-05	ZEMĚDĚLSTVÍ, LESNICTVÍ, RYBOLOV	0	-88	-38	-126
1495	10-14	DOBYVÁNÍ NEROSTŮ	338	36 000	-1 596	34 742
		<i>z toho</i>				
1100	11	Dobývání ropy a zemního plynu	0	0	0	0
3995	15-37	ZPRACOVATELSKÝ PRŮMYSL	92 462	-2 038 130	967 036	-978 633
		<i>z toho</i>				
1605	15-16	Průmysl potravinářský a tabákový	34 287	191 663	-15 858	210 092
1805	17-18	Textilní a oděvní průmysl	1 877	11 372	4 985	18 234
2205	20-22	Dřevozpracující průmysl, papírenství, vydavatelství a tisk	6 727	-210 635	2 631	-201 278
2295	17-18,20-22	CELKEM textilní a dřevozpracující průmysl	8 604	-199 263	7 616	-183 043
2300	23	Koksování, zpracování ropy, výroba jaderných paliv	1 996	0	0	1 996
2400	24	Výroba chemických výrobků	849	499 247	409 432	909 528
2500	25	Výroba pryžových a plastových výrobků	5 338	7 064	-24 123	-11 721
2595	23-25	CELKEM ropa, chemické, pryžové a plastové výrobky	8 183	506 311	385 309	899 803
2805	27-28	Kovy, kovodělné výrobky	756	24 594	-54 581	-29 231
2900	29	Výroba strojů a zařízení	69 252	60 370	100 995	230 617
2995	27-29	CELKEM kovodělné výrobky, stroje a zařízení	70 009	84 964	46 414	201 386
3000	30	Výroba kancelářských strojů a počítačů	123	-83	465	505
3200	32	Výroba radiových, televizních a spojových zařízení	0	1 395	-221	1 174
3295	30,32	Kancelářské stroje, počítače, spojovací zařízení	123	1 312	244	1 679
3400	34	Výroba dvoustupňových motorových vozidel	908	-131 829	10 169	-120 752
3500	35	Výroba ostatních dopravních zařízení	0	-21 162	21 588	427
3595	34-35	CELKEM motorová vozidla a dopravní zařízení	908	-152 991	31 757	-120 325
4195	40-41	VÝROBA A ROZVOD ELEKTŘINY, PLYNU A VODY	88 174	-3 248	3 286	88 212
4500	45	STAVEBNICTVÍ	300	34 247	-29 069	5 478
5095	50-99	SLUŽBY CELKEM	7 727 414	-560 682	442 898	7 609 631
5295	50-52	OBCHOD A OPRAVY	1 170 492	154 787	-237 784	1 087 496
5500	55	POHOSTINSTVÍ A UBYTOVÁNÍ	0	4 953	-1 775	3 178
6495	60-64	DOPRAVA A TELEKOMUNIKACE	4 602	-100 925	-97 403	-193 726
		<i>z toho</i>				
6000	60	Pozemní doprava	3 359	9 218	-15	12 562
6110	611	Námořní a pobřežní vodní doprava	0	0	0	0
6200	62	Letecká a kosmická doprava	0	0	0	0
6295	60,611,62	CELKEM pozemní, námořní, pobřežní vodní, letecká doprava	3 359	9 218	-15	12 562
6420	642	Telekomunikace	0	-3 140	6 502	3 362
6895	65-67	PENĚŽNICTVÍ A POJIŠŤOVNICTVÍ	3 842 531	785 441	1 126 527	5 754 498
6510	651	Peněžní zprostředkování	3 780 424	0	0	3 780 424
		<i>z toho</i>				
6520	652	Ostatní finanční zprostředkování	62 067	812 010	-187 375	686 702
		<i>z toho</i>				
6524	6524	Činnosti finančního řízení podniků	0	751 867	-179 453	572 414
6730	66,672	Pojišťovnictví a pomocné činnosti	40	-26 780	171 948	145 208
6795	652,673	CELKEM ostatní finanční zprostředkování a pojišťovnictví	62 107	785 229	-15 427	831 909
7395	70-74	NEMOVITOSTI A SLUŽBY PRO PODNIKY	1 945 846	-1 497 319	-333 272	115 255
		<i>z toho</i>				
7000	70	Činnosti v oblasti nemovitostí	716 447	136 291	-2 817	849 921
7200	72	Zpracování dat a související činnosti	1 842	-2 249	8 332	7 925
7300	73	Výzkum a vývoj	0	-201	0	-201
7400	74	Služby převážně pro podniky	1 227 547	-1 641 592	-341 812	-755 858
		<i>z toho</i>				
7410	741	Právní, daňové a podnikatelské poradenství	385 974	-31 693	-140 524	213 756
		<i>z toho</i>				
7415	7415	Činnosti řízení podniků	333	-1 981	-36 136	-37 784
7440	744	Reklamní činnosti	379	52 566	-16 627	36 319
7495	72-74	CELKEM zpracování dat, výzkum, služby pro podniky	1 229 389	-1 644 043	-333 480	-748 134
9995	75-99	OSTATNÍ SLUŽBY	763 943	92 381	-13 395	842 929
9996		Nezařazeno	0	0	0	0
9999	01-99	CELKEM	7 908 687	-2 531 901	1 382 517	6 759 303

4.2. ODLIV PŘÍMÝCH INVESTIC DO ZAHRANIČÍ ZA ROK 2002

Ekonomické zóny - jednotlivé země

v tis. CZK

Kód	Název	Základní kapitál	Reinvestovaný zisk	Ostatní kapitál	Celkem
E1	EVROPA	6 431 048	197 782	935 878	7 564 708
A3	BLEU	0	-6 211	178	-6 033
BE	Belgie	0	59	-144	-85
LU	Lucembursko	0	-6 270	322	-5 948
DK	Dánsko	0	-1 564	0	-1 564
DE	Německo	2 390	-126 515	106 714	-17 411
ES	Španělsko	3 449	-244	-3 825	-620
FR	Francie	0	1 106	0	1 106
IE	Irsko	33 088	-149 371	0	-116 283
IT	Itálie	486	5 276	-4 046	1 716
NL	Nizozemí	310	864 977	5 455	870 742
AT	Rakousko	13 397	-6 343	-37 018	-29 964
FI	Finsko	91 709	-1 138	-75 014	15 557
SE	Švédsko	0	-1 788	4 555	2 767
GB	Velká Británie	94 433	85 672	-103 522	76 583
CH	Švýcarsko	26 700	29 514	-18 346	37 868
LI	Lichtenštejnsko	0	99 568	0	99 568
NO	Norsko	0	-101 408	0	-101 408
E2	OSTANÍ EVROPSKÉ ZEMĚ	6 165 087	-493 751	1 060 747	6 732 083
BG	Bulharsko	0	4 756	85 062	89 818
BY	Bělorusko	1 797	-73	950	2 674
CY	Kypr	109	-18 719	0	-18 610
E3	Pobaltské země	0	-355	-386	-741
LT	Litva	0	-680	-386	-1 066
LV	Lotyšsko	0	325	0	325
HR	Chorvatsko	0	118	-49 596	-49 478
HU	Maďarsko	19 164	70 040	59 239	148 443
MT	Malta	0	-118	0	-118
PL	Polsko	-16 518	-336 242	-248 264	-601 024
RO	Rumunsko	595	3 020	39 047	42 662
RU	Rusko	18 685	27 657	-9 639	36 703
SI	Slovinsko	2 142 348	342	0	2 142 690
SK	Slovensko	3 991 961	-243 120	1 196 992	4 945 833
UA	Ukrajina	6 946	513	-12 854	-5 394
E4	AFRIKA	190	-158	2 387	2 420
E5	SEVERNÍ AFRIKA	39	-38	2 367	2 368
E6	OSTATNÍ AFRICKÉ ZEMĚ	151	-120	20	51
E7	AMERIKA	1 430 287	-140 098	10 628	1 300 817
E8	SEVERNÍ AMERIKA	334 591	-38 750	-9 952	285 889
US	Spojené státy americké	285 335	-23 098	-5 705	256 531
CA	Kanada	49 257	-15 652	-4 247	29 358
E9	STŘEDNÍ AMERIKA	1 095 696	-72 360	38 737	1 062 073
MX	Mexiko	0	-9 715	17 149	7 434
F1	JIŽNÍ AMERIKA	0	-28 988	-18 157	-47 145
AR	Argentina	0	-1 104	739	-365
BR	Brazílie	0	-27 558	-14 605	-42 163
CL	Chile	0	0	-4 291	-4 291
F2	ASIE	-59	-2 589 427	433 624	-2 155 862
F3	BLÍZKÝ A STŘEDNÍ VÝCHOD	151	-2 779 615	510 679	-2 268 785
IR	Írán	0	1 988	0	1 988
F4	Země arabského zálivu	0	-2 781 645	614 810	-2 166 835
F5	Ostatní země blízkého a středního východu	151	42	-104 131	-103 938
F6	OSTATNÍ ASIJSKÉ ZEMĚ	-210	190 188	-77 055	112 922
CN	Čína	40 891	11 000	-30 827	21 064
HK	Hongkong	0	213 052	-32 396	180 656
IN	Indie	0	-25 247	-8 557	-33 804
SG	Singapur	0	484	4 476	4 960
F7	OCEÁNIE A POLÁRNÍ OBLASTI	47 221	0	0	47 221
AU	Austrálie	47 221	0	0	47 221
A1	SVĚT CELKEM	7 908 687	-2 531 901	1 382 517	6 759 303

4.2. ODLIV PŘÍMÝCH INVESTIC DO ZAHRANIČÍ ZA ROK 2002

Ekonomické zóny - jednotlivé země

v tis. CZK

Kód	Název	Základní kapitál	Reinvestovaný zisk	Ostatní kapitál	Celkem
D2	EU-15 (Evropská unie)	239 261	663 859	-106 523	796 597
D4	Mimo EU-15	7 669 426	-3 195 760	1 489 040	5 962 706
D3	EU-25	6 376 325	135 686	901 059	7 413 070
D5	Mimo EU-25	1 532 362	-2 667 587	481 458	-653 767
D8	Přístupující země	6 137 063	-528 172	1 007 582	6 616 473
U2	Eurozóna	144 828	581 538	-7 556	718 810
U3	Členské státy EU mimo eurozónu	94 433	82 320	-98 967	77 787
U4	Mimo eurozónu	7 763 859	-3 113 439	1 390 073	6 040 493
A5	EFTA	26 700	27 674	-18 346	36 028
A8	OECD	4 642 380	34 178	890 296	5 566 854
B1	NAFTA	334 591	-48 465	7 197	293 323
B9	Nově industrializované země	0	213 536	-27 920	185 616
C2	Latinskoamerické nově industrializované země - 2.vlna	0	-38 376	-1 008	-39 384
C6	Společenství nezávislých států	-13 703	19 641	-135 425	-129 487
B3	ASEAN	0	98	4 476	4 574
B4	OPEC	39	-2 779 815	617 197	-2 162 578
C4	"Offshore" finanční centra	1 095 696	250 530	-6 332	1 339 893
B2	Latinská Amerika	0	-38 702	-1 008	-39 710
B5	ACP	151	-120	20	51
B6	Africké země ACP	151	-120	20	51
C3	Oblast Středozevního moře	2 142 496	-20 203	-47 034	2 075 260
C7	Maghreb	39	-38	2 367	2 368
C8	Mashrek	0	71	0	71
A9	Střední a východní Evropa	6 137 549	-503 300	1 082 290	6 716 539
C9	MERCOSUR	0	-28 662	-13 866	-42 528
D6	Kandidátské země	6 137 658	-520 397	1 131 691	6 748 952
D7	Státy Středozevního moře v Evropsko-Středozevní partnerství	148	-18 804	2 367	-16 289

4.3. PŘÍLIV PŘÍMÝCH INVESTIC ZE ZAHRANIČÍ ZA ROK 2002

Ekonomické sektory - odvětví

v tis. CZK

Kód	OKEČ	Název	Základní kapitál	Reinvestovaný zisk	Ostatní kapitál	Celkem
0595	01-05	ZEMĚDĚLSTVÍ, LESNICTVÍ, RYBOLOV	181 197	6 050	-249 959	-62 712
1495	10-14	DOBYVÁNÍ NEROSTŮ	701 415	231 659	-28 410	904 665
		<i>z toho</i>				
1100	11	Dobývání ropy a zemního plynu	0	16 664	45 279	61 943
3995	15-37	ZPRACOVATELSKÝ PRŮMYSL	15 076 294	25 038 719	-7 353 383	32 761 631
		<i>z toho</i>				
1605	15-16	Průmysl potravinářský a tabákový	2 356 362	4 129 305	-3 883 229	2 602 439
1805	17-18	Textilní a oděvní průmysl	-604 896	345 886	-1 055 076	-1 314 086
2205	20-22	Dřevozpracující průmysl, papírenství, vydavatelství a tisk	351 958	1 931 144	10 600	2 293 703
2295	17-18,20-22	CELKEM textilní a dřevozpracující průmysl	-252 938	2 277 030	-1 044 476	979 616
2300	23	Koksování, zpracování ropy, výroba jaderných paliv	53 517	-357 811	0	-304 294
2400	24	Výroba chemických výrobků	604 291	1 351 081	2 234 196	4 189 569
2500	25	Výroba pryžových a plastových výrobků	1 521 060	3 592 013	-645 121	4 467 952
2595	23-25	CELKEM ropa, chemické, pryžové a plastové výrobky	2 178 868	4 585 283	1 589 075	8 353 226
2805	27-28	Kovy, kovodělné výrobky	3 287 185	1 854 065	1 453 305	6 594 555
2900	29	Výroba strojů a zařízení	3 256 681	3 511 774	2 229 068	8 997 524
2995	27-29	CELKEM kovodělné výrobky, stroje a zařízení	6 543 866	5 365 840	3 682 373	15 592 079
3000	30	Výroba kancelářských strojů a počítačů	450 379	-129 198	0	321 181
3200	32	Výroba radiových, televizních a spojových zařízení	613 414	-376 158	1 404 700	1 641 956
3295	30,32	Kancelářské stroje, počítače, spojová zařízení	1 063 793	-505 356	1 404 700	1 963 137
3400	34	Výroba dvoustopých motorových vozidel	3 377 607	6 786 619	-12 556 810	-2 392 584
3500	35	Výroba ostatních dopravních zařízení	373 841	-229 686	-758 122	-613 967
3595	34-35	CELKEM motorová vozidla a dopravní zařízení	3 751 448	6 556 933	-13 314 932	-3 006 551
4195	40-41	VÝROBA A ROZVOD ELEKTŘINY, PLYNU A VODY	7 531 694	4 247 972	799 728	12 579 394
4500	45	STAVEBNICTVÍ	5 326 682	1 858 098	-1 142 630	6 042 150
5095	50-99	SLUŽBY CELKEM	176 895 409	32 965 792	15 603 168	225 464 368
5295	50-52	OBCHOD A OPRAVY	7 919 269	4 090 447	-6 462 129	5 547 588
5500	55	POHOSTINSTVÍ A UBYTOVÁNÍ	3 098 093	508 551	-932 905	2 673 739
6495	60-64	DOPRAVA A TELEKOMUNIKACE	131 146 834	3 966 719	8 750 233	143 863 786
		<i>z toho</i>				
6000	60	Pozemní doprava	125 383 184	4 336 866	-8 555 777	121 164 273
6110	611	Námořní a pobřežní vodní doprava	0	431	0	431
6200	62	Letecká a kosmická doprava	0	0	0	0
6295	60,611,62	CELKEM pozemní, námořní, pobřežní vodní, letecká doprava	125 383 184	4 337 297	-8 555 777	121 164 704
6420	642	Telekomunikace	3 379 900	1 762 321	14 985 924	20 128 146
6895	65-67	PENĚŽNICTVÍ A POJIŠŤOVNICTVÍ	26 087 833	21 118 771	1 278 501	48 485 105
6510	651	Peněžní zprostředkování	21 395 841	16 063 967	0	37 459 809
		<i>z toho</i>				
6520	652	Ostatní finanční zprostředkování	4 417 637	1 052 842	-971 128	4 499 352
		<i>z toho</i>				
6524	6524	Činnosti finančního řízení podniků	3 698 907	120 842	-1 127 121	2 692 628
6730	66,672	Pojišťovnictví a pomocné činnosti	255 254	3 651 537	438 623	4 345 414
6795	652,673	CELKEM ostatní finanční zprostředkování a pojišťovnictví	4 672 891	4 704 380	-532 505	8 844 766
7395	70-74	NEMOVITOSTI A SLUŽBY PRO PODNIKY	8 413 345	2 440 672	1 335 427	12 189 443
		<i>z toho</i>				
7000	70	Činnosti v oblasti nemovitostí	5 920 127	204 585	-5 054 104	1 070 608
7200	72	Zpracování dat a související činnosti	209 575	269 374	-1 670 917	-1 191 968
7300	73	Výzkum a vývoj	-6 787	69 362	-16 033	46 542
7400	74	Služby převážně pro podniky	2 099 404	908 160	11 190 298	14 197 861
		<i>z toho</i>				
7410	741	Právní, daňové a podnikatelské poradenství	4 311 328	635 005	-2 158 834	2 787 499
		<i>z toho</i>				
7415	7415	Činnosti řízení podniků	2 990 949	47 318	539 299	3 577 567
7440	744	Reklamní činnosti	17 140	41 618	6 240 215	6 298 973
7495	72-74	CELKEM zpracování dat, výzkum, služby pro podniky	2 302 192	1 246 896	9 503 348	13 052 436
9995	75-99	OSTATNÍ SLUŽBY	230 035	840 631	11 634 040	12 704 706
9996		Nezařazeno	0	0	0	0
9999	01-99	CELKEM	205 712 691	64 348 290	7 628 515	277 689 496

4.4. PŘÍLIV PŘÍMÝCH INVESTIC ZE ZAHRANIČÍ ZA ROK 2002

Ekonomické zóny - jednotlivé země

v tis. CZK

Kód	Název	Základní kapitál	Reinvestovaný zisk	Ostatní kapitál	Celkem
E1	EVROPA	194 560 472	60 038 543	13 715 833	268 314 847
A3	BLEU	7 105 936	4 361 511	8 728 566	20 196 013
BE	Belgie	2 414 529	3 403 574	8 482 072	14 300 175
LU	Lucembursko	4 691 408	957 937	246 494	5 895 839
DK	Dánsko	1 718 933	-148 969	1 513 091	3 083 055
DE	Německo	131 424 806	15 257 485	5 604 150	152 286 441
GR	Řecko	96 400	-136 098	60 600	20 902
ES	Španělsko	250 330	250 022	420 586	920 938
FR	Francie	2 477 922	7 838 176	-5 671 708	4 644 390
IE	Irsko	46 335	-7 859	-651 577	-613 101
IT	Itálie	1 909 674	335 305	1 907 949	4 152 928
NL	Nizozemí	15 383 013	14 832 754	10 006 347	40 222 115
AT	Rakousko	21 908 107	8 486 970	-5 465 322	24 929 755
PT	Portugalsko	435 139	9 218	68 519	512 876
FI	Finsko	86 246	213 766	-479 686	-179 675
SE	Švédsko	1 210 506	1 006 458	1 336 596	3 553 561
GB	Velká Británie	-487 077	1 450 602	-8 168 154	-7 204 629
CH	Švýcarsko	3 250 015	3 072 873	2 546 515	8 869 403
IS	Island	200	-3 633	456	-2 977
LI	Lichtenštejnsko	753 156	104 858	133 543	991 557
NO	Norsko	155 800	-1 374 490	-538 054	-1 756 744
E2	OSTANÍ EVROPSKÉ ZEMĚ	6 835 029	4 489 593	2 363 417	13 688 039
BG	Bulharsko	1 200	1 005	0	2 205
BY	Bělorusko	1 620	4 567	2 867	9 054
CY	Kypr	3 528 084	663 282	903 577	5 094 943
E3	Pobaltské země	200	0	0	200
LT	Litva	200	0	0	200
HR	Chorvatsko	200	-260	0	-60
HU	Maďarsko	408 496	30 926	812 508	1 251 930
MT	Malta	-636 369	122 840	-339 851	-853 380
PL	Polsko	18 123	-23 478	36 906	31 551
RU	Rusko	28 955	-185 566	-14 700	-171 311
SI	Slovinsko	3 400	-20 483	833 431	816 348
SK	Slovensko	3 312 479	4 026 547	406 462	7 745 488
TR	Turecko	1 000	0	-2 873	-1 873
UA	Ukrajina	23 377	-116 656	27 795	-65 484
CS	Srbsko a Černá Hora	6 974	-137	-2 626	4 348
E4	AFRIKA	7 976	-64 026	-371	-56 421
E5	SEVERNÍ AFRIKA	0	-3	0	-3
E6	OSTATNÍ AFRICKÉ ZEMĚ	7 976	-64 023	-371	-56 418
ZA	Jižní Afrika	0	378	-357	20
E7	AMERIKA	7 541 877	4 471 415	-6 338 968	5 674 324
E8	SEVERNÍ AMERIKA	5 730 583	3 383 262	-6 567 034	2 546 812
US	Spojené státy americké	5 809 224	3 834 509	-3 442 634	6 201 100
CA	Kanada	-78 641	-451 247	-3 124 400	-3 654 288
E9	STŘEDNÍ AMERIKA	1 811 194	1 088 153	189 891	3 089 238
MX	Mexiko	0	53	-56 504	-56 451
F1	JIŽNÍ AMERIKA	100	0	38 174	38 274
F2	ASIE	3 594 046	-24 197	242 507	3 812 357
F3	BLÍŽKÝ A STŘEDNÍ VÝCHOD	18 379	1 237	9 505	29 121
IL	Izrael	4 103	4 283	3 337	11 723
F4	Země arabského zálivu	2 878	-3 464	-1 836	-2 422
F5	Ostatní země blízkého a středního východu	11 398	418	8 004	19 820
F6	OSTATNÍ ASIJSKÉ ZEMĚ	3 575 667	-25 434	233 002	3 783 236
CN	Čína	600	-28	-309 855	-309 283
HK	Hongkong	100	0	0	100
ID	Indonésie	0	582	30 320	30 902
IN	Indie	3 210	5 495	3 277	11 982
JP	Japonsko	3 277 807	8 540	507 626	3 793 974
MY	Malajsie	0	732	0	732

4.4. PŘÍLIV PŘÍMÝCH INVESTIC ZE ZAHRANIČÍ ZA ROK 2002

Ekonomické zóny - jednotlivé země

v tis. CZK

Kód	Název	Základní kapitál	Reinvestovaný zisk	Ostatní kapitál	Celkem
SG	Singapur	0	-13	0	-13
TW	Tchaj-wan	0	-30 648	0	-30 648
F7	OCEÁNIE A POLÁRNÍ OBLASTI	8 320	-73 307	9 514	-55 474
AU	Austrálie	820	-67 966	9 514	-57 633
Z5	Svět - nezařazeno geograficky	0	0	0	-137
A1	SVĚT CELKEM	205 712 691	64 348 290	7 628 515	277 689 496
D2	EU-15 (Evropská unie)	183 566 272	53 749 341	9 209 956	246 525 570
D4	Mimo EU-15	22 146 419	10 599 086	-1 581 442	31 164 063
D3	EU-25	190 200 685	58 548 976	11 862 989	260 612 649
D5	Mimo EU-25	15 512 007	5 799 314	-4 234 474	17 076 847
W5	Mimo EU-25 - nezařazeno	0	-137	0	-137
D8	Přístupující země	6 634 413	4 799 634	2 653 032	14 087 080
U2	Eurozóna	181 123 910	51 441 250	14 528 423	247 093 583
U3	Členské státy EU mimo eurozónu	2 442 362	2 308 091	-5 318 467	-568 013
U4	Mimo eurozónu	24 588 782	12 907 177	-6 899 909	30 596 050
A5	EFTA	4 159 171	1 799 608	2 142 459	8 101 238
A8	OECD	199 721 595	62 801 976	6 365 479	268 889 050
B1	NAFTA	5 730 583	3 383 315	-6 623 538	2 490 361
B9	Nově industrializované země	100	-30 661	0	-30 561
C1	Asijské nově industrializované země - 2.vlna	0	732	0	732
C2	Latinskoamerické nově industrializované země - 2.vlna	0	53	-56 504	-56 451
C6	Společenství nezávislých států	359 090	-311 580	15 962	63 472
B3	ASEAN	950	4 800	31 954	37 704
B4	OPEC	2 878	-2 882	28 484	28 480
C4	"Offshore" finanční centra	2 637 128	1 174 473	79 860	3 891 461
B2	Latinská Amerika	72 072	2 746	-113 669	-38 851
B5	ACP	15 476	822 555	26 885	864 917
B6	Africké země ACP	7 976	-64 023	-371	-56 418
B7	Karibské země ACP	0	891 920	27 256	919 176
B8	Tichomořské země ACP	7 500	-5 341	0	2 159
C3	Oblast Středozemního moře	2 917 392	770 076	1 402 878	5 090 346
C7	Maghreb	0	-3	0	-3
C8	Mashrek	0	418	8 004	8 422
A9	Střední a východní Evropa	3 751 072	4 014 256	2 086 681	9 852 010
D6	Kandidátské země	6 636 613	4 800 639	2 650 159	14 087 412
D7	Státy Středozemního moře v Evropsko-Středozemns. partnerství	2 896 818	790 820	572 193	4 259 831

4.5. PŘÍJMY Z PŘÍMÝCH INVESTIC ZA ROK 2002

Ekonomická odvětví - 1.část

v tis. CZK

Kód	OKEČ	Odvětví	Příjem ze základního kapitálu					
			Dividendy			Reinvestovaný zisk		
			kredit	debet	čistý	kredit	debet	čistý
0595	01-05	ZEMĚDĚLSTVÍ, LESNICTVÍ, RYBOLOV	0	0	0	-88	6 050	-6 138
1495	10-14	DOBÝVÁNÍ NEROSTŮ	0	56 782	-56 782	36 000	231 659	-195 659
		<i>z toho</i>						
1100	11	Dobývání ropy a zemního plynu	0	0	0	0	16 664	-16 664
3995	15-37	ZPRACOVATELSKÝ PRŮMYSL	26 770	11 769 386	-11 742 616	-2 038 130	25 038 719	-27 076 849
		<i>z toho</i>						
1605	15-16	Průmysl potravinářský a tabákový	0	3 731 871	-3 731 871	191 663	4 129 305	-3 937 642
1805	17-18	Textilní a oděvní průmysl	0	2 139	-2 139	11 372	345 886	-334 514
2205	20-22	Dřevozpracující průmysl, papírenství, vydavatelství a tisk	0	1 663 190	-1 663 190	-210 635	1 931 144	-2 141 779
2295	17-18,20-22	CELKEM textilní a dřevozpracující průmysl	0	1 665 329	-1 665 329	-199 263	2 277 030	-2 476 293
2300	23	Koksování, zpracování ropy, výroba jaderných paliv	0	0	0	0	-357 811	357 811
2400	24	Výroba chemických výrobků	2 200	511 214	-509 014	499 247	1 351 081	-851 835
2500	25	Výroba pryžových a plastových výrobků	2 130	139 553	-137 423	7 064	3 592 013	-3 584 948
2595	23-25	CELKEM ropa, chemické, pryžové a plastové výrobky	4 330	650 767	-646 437	506 311	4 585 283	-4 078 972
2805	27-28	Kovy, kovodělné výrobky	0	909 770	-909 770	24 594	1 854 065	-1 829 471
2900	29	Výroba strojů a zařízení	361	125 442	-125 081	60 370	3 511 774	-3 451 405
2995	27-29	CELKEM kovodělné výrobky, stroje a zařízení	361	1 035 212	-1 034 851	84 964	5 365 840	-5 280 876
3000	30	Výroba kancelářských strojů a počítačů	0	0	0	-83	-129 198	129 115
3200	32	Výroba radiových, televizních a spojových zařízení	0	203 159	-203 159	1 395	-376 158	377 552
3295	30,32	Kancelářské stroje, počítače, spojová zařízení	0	203 159	-203 159	1 312	-505 356	506 667
3400	34	Výroba dvoustupňových motorových vozidel	22 079	330 304	-308 225	-131 829	6 786 619	-6 918 448
3500	35	Výroba ostatních dopravních zařízení	0	0	0	-21 162	-229 686	208 524
3595	34-35	CELKEM motorová vozidla a dopravní zařízení	22 079	330 304	-308 225	-152 991	6 556 933	-6 709 924
4195	40-41	VÝROBA A ROZVOD ELEKTŘINY, PLYNU A VODY	0	2 451 010	-2 451 010	-3 248	4 247 972	-4 251 220
4500	45	STAVEBNICTVÍ	1 092	242 703	-241 611	34 247	1 858 098	-1 823 851
5095	50-99	SLUŽBY CELKEM	163 311	18 136 034	-17 972 723	-560 682	32 965 792	-33 526 473
5295	50-52	OBCHOD A OPRAVY	80 493	4 213 603	-4 133 110	154 787	4 090 447	-3 935 660
5500	55	POHOSTINSTVÍ A UBYTOVÁNÍ	0	149 605	-149 605	4 953	508 551	-503 598
6495	60-64	DOPRAVA A TELEKOMUNIKACE	0	5 004 212	-5 004 212	-100 925	3 966 719	-4 067 644
		<i>z toho</i>						
6000	60	Pozemní doprava	0	3 231 911	-3 231 911	9 218	4 336 866	-4 327 648
6110	611	Námořní a pobřežní vodní doprava	0	0	0	0	431	-431
6200	62	Letecká a kosmická doprava	0	0	0	0	0	0
6295	60,611,62	CELKEM pozemní, námořní, pobřežní vodní, letecká doprava	0	3 231 911	-3 231 911	9 218	4 337 297	-4 328 079
6420	642	Telekomunikace	0	0	0	-3 140	1 762 321	-1 765 461
6895	65-67	PENĚŽNICTVÍ A POJIŠŤOVNICTVÍ	0	7 132 868	-7 132 868	785 441	21 118 771	-20 333 330
6510	651	Peněžní zprostředkování	0	5 819 330	-5 819 330	0	16 063 967	-16 063 967
		<i>z toho</i>						
6520	652	Ostatní finanční zprostředkování	0	68 244	-68 244	812 010	1 052 842	-240 833
		<i>z toho</i>						
6524	6524	Činnosti finančního řízení podniků	0	0	0	751 867	120 842	631 025
6730	66,672	Pojišťovnictví a pomocné činnosti	0	1 180 738	-1 180 738	-26 780	3 651 537	-3 678 318
6795	652,673	CELKEM ostatní finanční zprostředkování a pojišťovnictví	0	1 248 982	-1 248 982	785 229	4 704 380	-3 919 151
7395	70-74	NEMOVITOSTI A SLUŽBY PRO PODNIKY	79 976	1 472 903	-1 392 927	-1 497 319	2 440 672	-3 937 991
		<i>z toho</i>						
7000	70	Činnosti v oblasti nemovitostí	10 889	58 614	-47 725	136 291	204 585	-68 294
7200	72	Zpracování dat a související činnosti	2 073	192 759	-190 686	-2 249	269 374	-271 623
7300	73	Výzkum a vývoj	0	13 833	-13 833	-201	69 362	-69 563
7400	74	Služby převážně pro podniky	67 014	1 207 514	-1 140 500	-1 641 592	908 160	-2 549 753
		<i>z toho</i>						
7410	741	Právní, daňové a podnikatelské poradenství	0	22 687	-22 687	-31 693	635 005	-666 699
		<i>z toho</i>						
7415	7415	Činnosti řízení podniků	0	0	0	-1 981	47 318	-49 299
7440	744	Reklamní činnosti	0	762 240	-762 240	52 566	41 618	10 948
7495	72-74	CELKEM zpracování dat, výzkum, služby pro podniky	69 087	1 414 106	-1 345 019	-1 644 043	1 246 896	-2 890 939
9995	75-99	OSTÁTNÍ SLUŽBY	2 842	162 843	-160 001	92 381	840 631	-748 250
9999	01-99	CELKEM	191 173	32 655 915	-32 464 742	-2 531 901	64 348 290	-66 880 191

4.5. PŘÍJMY Z PŘÍMÝCH INVESTIC ZA ROK 2002

Ekonomická odvětví - 2.část

v tis. CZK

Kód	OKEČ	Odvětví	Příjem z úvěrů			Celkový příjem z přímých investic		
			kredit	debet	čistý	kredit	debet	čistý
0595	01-05	ZEMĚDĚLSTVÍ, LESNICTVÍ, RYBOLOV	0	199	-199	-88	6 249	-6 337
1495	10-14	DOBÝVÁNÍ NEROSTŮ	21	6 833	-6 812	36 021	295 274	-259 253
		<i>z toho</i>				0	0	0
1100	11	Dobývání ropy a zemního plynu	0	0	0	0	16 664	-16 664
		<i>z toho</i>				0	0	0
3995	15-37	ZPRACOVATELSKÝ PRŮMYSL	36 911	3 087 895	-3 050 984	-1 974 449	39 896 000	-41 870 449
		<i>z toho</i>				0	0	0
1605	15-16	Průmysl potravinářský a tabákový	8 637	129 578	-120 941	200 300	7 990 754	-7 790 454
1805	17-18	Textilní a oděvní průmysl	180	195 018	-194 838	11 552	543 043	-531 491
2205	20-22	Dřevozpracující průmysl, papírenství, vydavatelství a tisk	1 663	155 707	-154 044	-208 972	3 750 041	-3 959 013
2295	17-18,20-22	CELKEM textilní a dřevozpracující průmysl	1 843	350 725	-348 882	-197 420	4 293 084	-4 490 504
2300	23	Koksování, zpracování ropy, výroba jaderných paliv	0	0	0	0	-357 811	357 811
2400	24	Výroba chemických výrobků	14 412	328 793	-314 381	515 859	2 191 088	-1 675 230
2500	25	Výroba pryžových a plastových výrobků	0	167 264	-167 264	9 194	3 898 830	-3 783 635
2595	23-25	CELKEM ropa, chemické, pryžové a plastové výrobky	14 412	496 057	-481 645	525 053	5 732 107	-5 207 054
2805	27-28	Kovy, kovodělné výrobky	1 996	285 099	-283 103	26 590	3 048 934	-3 022 344
2900	29	Výroba strojů a zařízení	3 988	211 459	-207 471	64 719	3 848 675	-3 783 957
2995	27-29	CELKEM kovodělné výrobky, stroje a zařízení	5 984	496 558	-490 574	91 309	6 897 610	-6 806 301
3000	30	Výroba kancelářských strojů a počítačů	0	0	0	-83	-129 198	129 115
3200	32	Výroba radiových, televizních a spojových zařízení	50	641 997	-641 947	1 445	468 998	-467 554
3295	30,32	Kancelářské stroje, počítače, spojová zařízení	50	641 997	-641 947	1 362	339 800	-338 439
3400	34	Výroba dvoustupňových motorových vozidel	0	232 394	-232 394	-109 750	7 349 317	-7 459 067
3500	35	Výroba ostatních dopravních zařízení	0	3 350	-3 350	-21 162	-226 336	205 174
3595	34-35	CELKEM motorová vozidla a dopravní zařízení	0	235 744	-235 744	-130 912	7 122 981	-7 253 893
		<i>z toho</i>				0	0	0
4195	40-41	VÝROBA A ROZVOD ELEKTŘINY, PLYNU A VODY	0	175 029	-175 029	-3 248	6 874 011	-6 877 259
4500	45	STAVEBNICTVÍ	227	48 527	-48 300	35 566	2 149 328	-2 113 762
		<i>z toho</i>				0	0	0
5095	50-99	SLUŽBY CELKEM	18 409	2 940 575	-2 922 166	-378 962	54 042 401	-54 421 362
5295	50-52	OBCHOD A OPRAVY	4 876	650 867	-645 991	240 156	8 954 917	-8 714 761
5500	55	POHOSTINSTVÍ A UBYTOVÁNÍ	0	51 552	-51 552	4 953	709 708	-704 755
6495	60-64	DOPRAVA A TELEKOMUNIKACE	6 832	693 579	-686 747	-94 093	9 664 510	-9 758 603
		<i>z toho</i>				0	0	0
6000	60	Pozemní doprava	330	635	-305	9 548	7 569 412	-7 559 864
6110	611	Námořní a pobřežní vodní doprava	0	0	0	0	431	-431
6200	62	Letecká a kosmická doprava	0	0	0	0	0	0
6295	60,611,62	CELKEM pozemní, námořní, pobřežní vodní, letecká doprava	330	635	-305	9 548	7 569 843	-7 560 295
6420	642	Telekomunikace	6 502	255 421	-248 919	3 362	2 017 742	-2 014 380
6895	65-67	PENĚŽNICTVÍ A POJIŠŤOVNICTVÍ	0	98 714	-98 714	785 441	28 350 353	-27 564 912
6510	651	Peněžní zprostředkování	0	0	0	0	21 883 297	-21 883 297
		<i>z toho</i>				0	0	0
6520	652	Ostatní finanční zprostředkování	0	14 922	-14 922	812 010	1 136 008	-323 999
		<i>z toho</i>				0	0	0
6524	6524	Činnosti finančního řízení podniků	0	2 209	-2 209	751 867	123 051	628 816
6730	66,672	Pojišťovnictví a pomocné činnosti	0	3 012	-3 012	-26 780	4 835 287	-4 862 068
6795	652,673	CELKEM ostatní finanční zprostředkování a pojišťovnictví	0	17 934	-17 934	785 229	5 971 296	-5 186 067
7395	70-74	NEMOVITOSTI A SLUŽBY PRO PODNIKY	6 701	1 041 031	-1 034 330	-1 410 642	4 954 606	-6 365 248
		<i>z toho</i>				0	0	0
7000	70	Činnosti v oblasti nemovitostí	0	634 664	-634 664	147 180	897 863	-750 683
7200	72	Zpracování dat a související činnosti	5	19 479	-19 474	-171	481 612	-481 783
7300	73	Výzkum a vývoj	0	1 245	-1 245	-201	84 440	-84 641
7400	74	Služby převážně pro podniky	6 696	378 617	-371 921	-1 567 882	2 494 291	-4 062 174
		<i>z toho</i>				0	0	0
7410	741	Právní, daňové a podnikatelské poradenství	2 558	-59	2 617	-29 135	657 633	-686 769
		<i>z toho</i>				0	0	0
7415	7415	Činnosti řízení podniků	2 558	0	2 558	577	47 318	-46 741
7440	744	Reklamní činnosti	3 264	18 924	-15 660	55 830	822 782	-766 952
7495	72-74	CELKEM zpracování dat, výzkum, služby pro podniky	6 701	399 341	-392 640	-1 568 255	3 060 343	-4 628 598
9995	75-99	OSTÁTNÍ SLUŽBY	0	404 832	-404 832	95 223	1 408 306	-1 313 083
		<i>z toho</i>				0	0	0
9999	01-99	CELKEM	55 568	6 259 058	-6 203 490	-2 285 160	103 263 263	#####

4.6. PŘÍJMY Z PŘÍMÝCH INVESTIC ZA ROK 2002

Jednotlivé země - 1.část

v tis. CZK

Kód	Země	Příjem ze základního kapitálu					
		Dividendy			Reinvestovaný zisk		
		kredit	debet	čistý	kredit	debet	čistý
1. Geografické zóny							
E1	EVROPA	187 078	31 029 166	-30 842 088	197 782	60 038 406	-59 840 623
A3	BLEU	0	1 463 637	-1 463 637	-6 211	4 361 511	-4 367 722
BE	Belgie	0	1 460 651	-1 460 651	59	3 403 574	-3 403 515
LU	Lucembursko	0	2 986	-2 986	-6 270	957 937	-964 207
DK	Dánsko	3 285	31 980	-28 695	-1 564	-148 969	147 405
DE	Německo	25 250	6 560 107	-6 534 857	-126 515	15 257 485	-15 384 000
GR	Řecko	0	0	0	0	-136 098	136 098
ES	Španělsko	0	52 571	-52 571	-244	250 022	-250 266
FR	Francie	0	2 779 319	-2 779 319	1 106	7 838 793	-7 837 687
IE	Irsko	66 231	0	66 231	-149 371	-7 859	-141 512
IT	Itálie	0	4 935	-4 935	5 276	357 735	-352 459
NL	Nizozemí	10 889	14 678 172	-14 667 283	864 977	14 832 754	-13 967 777
AT	Rakousko	2 200	3 862 278	-3 860 078	-6 343	8 486 970	-8 493 313
PT	Portugalsko	0	159	-159	0	9 218	-9 218
FI	Finsko	0	46 846	-46 846	-1 138	213 766	-214 904
SE	Švédsko	0	324 680	-324 680	-1 788	1 006 458	-1 008 246
GB	Velká Británie	46 354	179 067	-132 713	85 672	1 450 602	-1 364 930
CH	Švýcarsko	75	598 602	-598 527	29 514	3 072 873	-3 043 358
IS	Island	0	0	0	0	-3 633	3 633
LI	Lichtenštejnsko	0	0	0	99 568	104 858	-5 290
NO	Norsko	0	332 738	-332 738	-101 408	-1 374 490	1 273 082
E2	OSTANÍ EVROPSKÉ ZEMĚ	32 794	114 075	-81 281	-493 751	4 466 409	-4 960 160
	<i>z toho</i>						
AL	Albánie	0	0	0	0	0	0
BG	Bulharsko	0	0	0	4 756	1 005	3 751
BY	Bělorusko	0	0	0	-73	4 567	-4 639
CY	Kypr	0	68 512	-68 512	-18 719	663 282	-682 001
E3	Pobaltské země	0	0	0	-355	0	-355
EE	Estonsko	0	0	0	0	0	0
LT	Litva	0	0	0	-680	0	-680
LV	Lotyšsko	0	0	0	325	0	325
HR	Chorvatsko	0	0	0	118	-260	378
HU	Maďarsko	880	183	697	70 040	30 926	39 114
MT	Malta	0	0	0	-118	122 840	-122 958
PL	Polsko	18 258	6 650	11 608	-336 242	-23 478	-312 764
RO	Rumunsko	0	0	0	3 020	0	3 020
RU	Rusko	2 898	58	2 840	27 657	-185 566	213 222
SI	Slovinsko	0	0	0	342	-20 483	20 824
SK	Slovensko	6 331	38 672	-32 341	-243 120	4 026 547	-4 269 668
TR	Turecko	0	0	0	0	0	0
UA	Ukrajina	0	0	0	513	-116 656	117 169
CS	Srbsko a Černá Hora	0	0	0	0	-137	137
E4	AFRIKA	340	1 608	-1 268	-158	-64 026	63 869
E5	SEVERNÍ AFRIKA	0	0	0	-38	-3	-35
	<i>z toho</i>						
EG	Egypt	0	0	0	0	0	0
MA	Maroko	0	0	0	0	0	0
E6	OSTATNÍ AFRICKÉ ZEMĚ	340	1 608	-1 268	-120	-64 023	63 904
	<i>z toho</i>						
ZA	Jižní Afrika	0	0	0	0	378	-378
E7	AMERIKA	1 957	1 612 448	-1 610 491	-140 098	4 471 415	-4 611 513
E8	SEVERNÍ AMERIKA	0	1 434 469	-1 434 469	-38 750	3 383 262	-3 422 013
US	Spojené státy americké	0	1 428 277	-1 428 277	-23 098	3 834 509	-3 857 608
CA	Kanada	0	6 192	-6 192	-15 652	-451 247	435 595
E9	STŘEDNÍ AMERIKA	0	177 979	-177 979	-72 360	1 088 153	-1 160 513
	<i>z toho</i>						
MX	Mexiko	0	0	0	-9 715	53	-9 768
F1	JIŽNÍ AMERIKA	1 957	0	1 957	-28 988	0	-28 988
	<i>z toho</i>						
AR	Argentina	0	0	0	-1 104	0	-1 104
BR	Brazílie	1 055	0	1 055	-27 558	0	-27 558
CL	Chile	0	0	0	0	0	0
CO	Kolumbie	0	0	0	0	0	0

4.6. PŘÍJMY Z PŘÍMÝCH INVESTIC ZA ROK 2002

Jednotlivé země - 1.část

v tis. CZK

Kód	Země	Příjem ze základního kapitálu					
		Dividendy			Reinvestovaný zisk		
		kredit	debet	čistý	kredit	debet	čistý
UY	Uruguay	0	0	0	0	0	0
VE	Venezuela	0	0	0	0	0	0
F2	ASIE	1 798	9 939	-8 141	-2 589 427	-24 197	-2 565 230
F3	BLÍŽKÝ A STŘEDNÍ VÝCHOD	1 798	0	1 798	-2 779 615	1 237	-2 780 852
	<i>z toho</i>						
IR	Írán	1 798	0	1 798	1 988	0	1 988
IL	Izrael	0	0	0	0	4 283	-4 283
F4	Země arabského zálivu	0	0	0	-2 781 645	-3 464	-2 778 181
F5	Ostatní země blízkého a středního východu	0	0	0	42	418	-376
F6	OSTATNÍ ASIJSKÉ ZEMĚ	0	9 939	-9 939	190 188	-25 434	215 621
	<i>z toho</i>						
CN	Čína	0	0	0	11 000	-28	11 028
HK	Hongkong	0	0	0	213 052	0	213 052
ID	Indonésie	0	0	0	0	582	-582
IN	Indie	0	0	0	-25 247	5 495	-30 741
JP	Japonsko	0	3 842	-3 842	0	8 540	-8 540
KR	Korejská republika	0	0	0	0	0	0
MY	Malajsie	0	6 097	-6 097	0	732	-732
PH	Filipíny	0	0	0	0	0	0
SG	Singapur	0	0	0	484	-13	497
TH	Thajsko	0	0	0	0	0	0
TW	Tchaj-wan	0	0	0	0	-30 648	30 648
F7	OCEÁNIE A POLÁRNÍ OBLASTI	0	2 754	-2 754	0	-73 307	73 307
	<i>z toho</i>						
AU	Austrálie	0	2 754	-2 754	0	-67 966	67 966
NZ	Nový Zéland	0	0	0	0	0	0
Z5	Svět - nezařazeno geograficky	0	0	0	0	0	0
A1	SVĚT CELKEM	191 173	32 655 915	-32 464 742	-2 531 901	64 348 290	-66 880 191
	2. Ekonomické zóny						
D2	EU-15 (Evropská unie)	154 209	29 983 751	-29 829 542	663 859	53 772 389	-53 108 530
D4	Mimo EU-15	36 964	2 672 164	-2 635 200	-3 195 760	10 575 902	-13 771 661
Z8	Mimo EU-15 - nezařazeno	0	0	0	0	0	0
D3	EU-25	179 678	30 097 768	-29 918 090	135 686	58 572 023	-58 436 336
D5	Mimo EU-25	11 495	2 558 147	-2 546 652	-2 667 587	5 776 267	-8 443 855
W5	Mimo EU-25 - nezařazeno	0	0	0	0	0	0
D8	Přístupující země	25 469	114 017	-88 548	-528 172	4 799 634	-5 327 807
U2	Eurozóna	104 570	29 448 024	-29 343 454	581 538	51 464 297	-50 882 759
U3	Členské státy EU mimo eurozónu	49 639	535 727	-486 088	82 320	2 308 091	-2 225 771
U4	Mimo eurozónu	86 603	3 207 891	-3 121 288	-3 113 439	12 883 993	-15 997 432
W4	Mimo eurozónu - nezařazeno	0	0	0	0	0	0
A5	EFTA	75	931 340	-931 265	27 674	1 799 608	-1 771 934
A8	OECD	179 753	32 401 661	-32 221 908	34 178	62 825 023	-62 790 845
B1	NAFTA	0	1 434 469	-1 434 469	-48 465	3 383 315	-3 431 780
B9	Nově industrializované země	0	0	0	213 536	-30 661	244 197
C1	Asijské nově industrializované země - 2.vlna	0	6 097	-6 097	0	732	-732
C2	Latinskoamerické nově industrializované země - 2.vlna	1 055	0	1 055	-38 376	53	-38 430
C6	Společenství nezávislých států	2 898	58	2 840	19 641	-311 580	331 222
B3	ASEAN	0	6 097	-6 097	98	4 800	-4 702
B4	OPEC	2 138	0	2 138	-2 779 815	-2 882	-2 776 932
C4	"Offshore" finanční centra	0	177 979	-177 979	250 530	1 173 855	-923 326
	3. Další ekonomické zóny						
B2	Latinská Amerika	1 957	0	1 957	-38 702	2 746	-41 448
B5	ACP	340	175 878	-175 538	-120	822 555	-822 675
B6	Africké země ACP	340	1 608	-1 268	-120	-64 023	63 904
B7	Karibské země ACP	0	174 270	-174 270	0	891 920	-891 920
B8	Tichomořské země ACP	0	0	0	0	-5 341	5 341
C3	Oblast Středozemního moře	4 427	68 512	-64 085	-20 203	769 939	-790 142
C7	Maghreb	0	0	0	-38	-3	-35
C8	Mashrek	0	0	0	71	418	-347
A9	Střední a východní Evropa	29 896	45 505	-15 609	-503 300	4 014 120	-4 517 420
C5	Zóna francouzského franku	0	0	0	0	0	0
C9	MERCOSUR	1 055	0	1 055	-28 662	0	-28 662
D6	Kandidátské země	25 469	114 017	-88 548	-520 397	4 800 639	-5 321 036

4.6. PŘÍJMY Z PŘÍMÝCH INVESTIC ZA ROK 2002

Jednotlivé země - 1.část

v tis. CZK

Kód	Země	Příjem ze základního kapitálu					
		Dividendy			Reinvestovaný zisk		
		kredit	debet	čistý	kredit	debet	čistý
D7	Státy Středozemního moře v Evropsko-Středoze- m. partnerství	0	68 512	-68 512	-18 804	790 820	-809 624
7Z	Mezinárodní organizace (kromě institucí EU)	0	0	0	0	0	0

4.6. PŘÍJMY Z PŘÍMÝCH INVESTIC ZA ROK 2002

Jednotlivé země - 2.část

v tis. CZK

Kód	Země	Příjem z úvěrů			Celkový příjem z přímých investic		
		kredit	debet	čistý	kredit	debet	čistý
	1. Geografické zóny				0	0	0
E1	EVROPA	44 173	5 745 631	-5 701 458	429 033	96 813 203	-96 384 169
A3	BLEU	6	603 201	-603 195	-6 205	6 428 349	-6 434 554
BE	Belgie	0	488 270	-488 270	59	5 352 495	-5 352 436
LU	Lucembursko	6	114 931	-114 925	-6 264	1 075 854	-1 082 118
DK	Dánsko	0	144 017	-144 017	1 722	27 028	-25 307
DE	Německo	2 997	1 233 044	-1 230 047	-98 268	23 050 636	-23 148 904
GR	Řecko	0	827	-827	0	-135 271	135 271
ES	Španělsko	0	5 754	-5 754	-244	308 347	-308 591
FR	Francie	0	211 942	-211 942	1 106	10 830 054	-10 828 948
IE	Irsko	0	56 440	-56 440	-83 140	48 581	-131 721
IT	Itálie	0	113 027	-113 027	5 276	475 697	-470 421
NL	Nizozemí	0	2 170 019	-2 170 019	875 866	31 680 945	-30 805 079
AT	Rakousko	2 528	339 064	-336 536	-1 615	12 688 312	-12 689 927
PT	Portugalsko	0	484	-484	0	9 861	-9 861
FI	Finsko	-146	-15 905	15 759	-1 284	244 707	-245 991
SE	Švédsko	0	296 793	-296 793	-1 788	1 627 931	-1 629 719
GB	Velká Británie	-1 344	189 185	-190 529	130 682	1 818 854	-1 688 172
CH	Švýcarsko	0	284 768	-284 768	29 589	3 956 243	-3 926 653
IS	Island	0	0	0	0	-3 633	3 633
LI	Lichtenštejnsko	0	20 741	-20 741	99 568	125 599	-26 031
NO	Norsko	0	-3 310	3 310	-101 408	-1 045 062	943 654
E2	OSTANÍ EVROPSKÉ ZEMĚ	40 132	95 540	-55 408	-420 825	4 676 024	-5 096 849
	<i>z toho</i>				0	0	0
AL	Albánie	0	0	0	0	0	0
BG	Bulharsko	1 996	0	1 996	6 752	1 005	5 747
BY	Bělorusko	0	175	-175	-73	4 742	-4 814
CY	Kypr	0	28 381	-28 381	-18 719	760 175	-778 894
E3	Pobaltské země	0	0	0	-355	0	-355
EE	Estonsko	0	0	0	0	0	0
LT	Litva	0	0	0	-680	0	-680
LV	Lotyšsko	0	0	0	325	0	325
HR	Chorvatsko	0	0	0	118	-260	378
HU	Maďarsko	5	16 421	-16 416	70 925	47 530	23 395
MT	Malta	0	14 119	-14 119	-118	136 959	-137 077
PL	Polsko	10 648	520	10 128	-307 336	-16 308	-291 028
RO	Rumunsko	1 494	0	1 494	4 514	0	4 514
RU	Rusko	64	1 468	-1 404	30 619	-184 040	214 658
SI	Slovinsko	0	18 755	-18 755	342	-1 728	2 069
SK	Slovensko	24 863	15 701	9 162	-211 926	4 080 920	-4 292 847
TR	Turecko	0	0	0	0	0	0
UA	Ukrajina	732	0	732	1 245	-116 656	117 901
CS	Srbsko a Černá Hora	0	0	0	0	-137	137
E4	AFRIKA	0	0	0	182	-62 418	62 601
E5	SEVERNÍ AFRIKA	0	0	0	-38	-3	-35
	<i>z toho</i>				0	0	0
EG	Egypt	0	0	0	0	0	0
MA	Maroko	0	0	0	0	0	0
E6	OSTATNÍ AFRICKÉ ZEMĚ	0	0	0	220	-62 415	62 636
	<i>z toho</i>				0	0	0
ZA	Jižní Afrika	0	0	0	0	378	-378
E7	AMERIKA	3 489	479 528	-476 039	-134 652	6 563 391	-6 698 043
E8	SEVERNÍ AMERIKA	3 489	469 377	-465 888	-35 261	5 287 108	-5 322 370
US	Spojené státy americké	3 489	469 254	-465 765	-19 609	5 732 040	-5 751 650
CA	Kanada	0	123	-123	-15 652	-444 932	429 280
E9	STŘEDNÍ AMERIKA	0	10 151	-10 151	-72 360	1 276 283	-1 348 643
	<i>z toho</i>				0	0	0
MX	Mexiko	0	0	0	-9 715	53	-9 768
F1	JIŽNÍ AMERIKA	0	0	0	-27 031	0	-27 031
	<i>z toho</i>				0	0	0
AR	Argentina	0	0	0	-1 104	0	-1 104
BR	Brazílie	0	0	0	-26 503	0	-26 503
CL	Chile	0	0	0	0	0	0
CO	Kolumbie	0	0	0	0	0	0

4.6. PŘÍJMY Z PŘÍMÝCH INVESTIC ZA ROK 2002

Jednotlivé země - 2.část

v tis. CZK

Kód	Země	Příjem z úvěrů			Celkový příjem z přímých investic		
		kredit	debet	čistý	kredit	debet	čistý
UY	Uruguay	0	0	0	0	0	0
VE	Venezuela	0	0	0	0	0	0
F2	ASIE	7 906	33 894	-25 988	-2 579 723	19 636	-2 599 359
F3	BLÍZKÝ A STŘEDNÍ VÝCHOD	0	277	-277	-2 777 817	1 514	-2 779 331
	<i>z toho</i>				0	0	0
IR	Írán	0	0	0	3 786	0	3 786
IL	Izrael	0	109	-109	0	4 392	-4 392
F4	Země arabského zálivu	0	168	-168	-2 781 645	-3 296	-2 778 349
F5	Ostatní země blízkého a středního východu	0	0	0	42	418	-376
F6	OSTATNÍ ASIJSKÉ ZEMĚ	7 906	33 617	-25 711	198 094	18 122	179 971
	<i>z toho</i>				0	0	0
CN	Čína	0	0	0	11 000	-28	11 028
HK	Hongkong	0	0	0	213 052	0	213 052
ID	Indonésie	0	671	-671	0	1 253	-1 253
IN	Indie	121	0	121	-25 126	5 495	-30 620
JP	Japonsko	0	32 946	-32 946	0	45 328	-45 328
KR	Korejská republika	0	0	0	0	0	0
MY	Malajsie	0	0	0	0	6 829	-6 829
PH	Filipíny	0	0	0	0	0	0
SG	Singapur	0	0	0	484	-13	497
TH	Thajsko	0	0	0	0	0	0
TW	Tchaj-wan	0	0	0	0	-30 648	30 648
F7	OCEÁNIE A POLÁRNÍ OBLASTI	0	5	-5	0	-70 548	70 548
	<i>z toho</i>				0	0	0
AU	Austrálie	0	5	-5	0	-65 207	65 207
NZ	Nový Zéland	0	0	0	0	0	0
Z5	Svět - nezařazeno geograficky	0	0	0	0	0	0
A1	SVĚT CELKEM	55 568	6 259 058	-6 203 490	-2 285 160	103 263 263	#####
	<i>z toho</i>				0	0	0
D2	2. Ekonomické zóny	4 041	5 347 892	-5 343 851	822 109	89 104 032	-88 281 923
D2	EU-15 (Evropská unie)	4 041	5 347 892	-5 343 851	822 109	89 104 032	-88 281 923
D4	Mimo EU-15	51 527	911 166	-859 639	-3 107 269	14 159 232	-17 266 500
Z8	Mimo EU-15 - nezařazeno	0	0	0	0	0	0
D3	EU-25	39 557	5 441 789	-5 402 232	354 921	94 111 580	-93 756 658
D5	Mimo EU-25	16 011	817 269	-801 258	-2 640 081	9 151 683	-11 791 765
W5	Mimo EU-25 - nezařazeno	0	0	0	0	0	0
D8	Přístupující země	35 516	93 897	-58 381	-467 187	5 007 548	-5 474 736
U2	Eurozóna	5 385	4 717 897	-4 712 512	691 493	85 630 218	-84 938 725
U3	Členské státy EU mimo eurozónu	-1 344	629 995	-631 339	130 615	3 473 813	-3 343 198
U4	Mimo eurozónu	50 183	1 541 161	-1 490 978	-2 976 653	17 633 045	-20 609 698
W4	Mimo eurozónu - nezařazeno	0	0	0	0	0	0
A5	EFTA	0	302 199	-302 199	27 749	3 033 147	-3 005 398
A8	OECD	43 046	6 164 320	-6 121 274	256 977	101 391 004	#####
B1	NAFTA	3 489	469 377	-465 888	-44 976	5 287 161	-5 332 137
B9	Nově industrializované země	0	0	0	213 536	-30 661	244 197
C1	Asijské nově industrializované země - 2.vlna	0	0	0	0	6 829	-6 829
C2	Latinskoamerické nově industrializované země - 2.vlna	0	0	0	-37 321	53	-37 375
C6	Společenství nezávislých států	8 581	1 643	6 938	31 120	-309 879	341 000
B3	ASEAN	0	671	-671	98	11 568	-11 470
B4	OPEC	0	839	-839	-2 777 677	-2 043	-2 775 633
C4	"Offshore" finanční centra	0	30 892	-30 892	250 530	1 382 726	-1 132 197
	<i>z toho</i>				0	0	0
3. Další ekonomické zóny							
B2	Latinská Amerika	0	4 363	-4 363	-36 745	7 109	-43 854
B5	ACP	0	0	0	220	998 433	-998 213
B6	Africké země ACP	0	0	0	220	-62 415	62 636
B7	Karibské země ACP	0	0	0	0	1 066 190	-1 066 190
B8	Tichomořské země ACP	0	0	0	0	-5 341	5 341
C3	Oblast Středozemního moře	330	61 364	-61 034	-15 446	899 815	-915 261
C7	Maghreb	0	0	0	-38	-3	-35
C8	Mashrek	0	0	0	71	418	-347
A9	Střední a východní Evropa	39 336	51 397	-12 061	-434 068	4 111 022	-4 545 090
C5	Zóna francouzského franku	0	0	0	0	0	0
C9	MERCOSUR	0	0	0	-27 607	0	-27 607
D6	Kandidátské země	39 006	93 897	-54 891	-455 922	5 008 553	-5 464 475

4.6. PŘÍJMY Z PŘÍMÝCH INVESTIC ZA ROK 2002

Jednotlivé země - 2.část

v tis. CZK

Kód	Země	Příjem z úvěrů			Celkový příjem z přímých investic		
		kredit	debet	čistý	kredit	debet	čistý
D7	Státy Středozemního moře v Evropsko-Středoze- ms. partnerství	0	42 609	-42 609	-18 804	901 941	-920 745
7Z	Mezinárodní organizace (kromě institucí EU)	0	0	0	0	0	0

5.1. STAV TUZEMSKÝCH PŘÍMÝCH INVESTIC V ZAHRANIČÍ V LETECH 1993 - 2003

mil. CZK

mil. USD

mil. EUR

Rok	Základní kapitál	Reinvestovaný zisk	Ostatní kapitál	Celkem
K 1.1.1993	2 634,0 91,2 75,4			2 634,0 91,2 75,4
1993	5 432,9 181,4 161,8			5 432,9 181,4 161,8
1994	8 426,9 300,4 246,6			8 426,9 300,4 246,6
1995	9 190,1 345,5 269,8			9 190,1 345,5 269,8
1996	13 609,2 497,9 401,3			13 609,2 497,9 401,3
1997	16 364,5 472,5 428,1	2 020,6 58,3 52,9	604,3 17,4 15,8	18 989,4 548,2 496,8
1998	22 991,8 770,1 656,5	-1 090,6 -36,5 -31,1	2 102,3 70,4 60,0	24 003,5 804,0 685,4
1999	24 232,2 673,5 670,7	-1 816,3 -50,5 -50,3	2 699,0 75,0 74,7	25 114,9 698,0 695,1
2000	28 110,7 743,4 801,1	-3 313,2 -87,6 -94,4	3 101,8 82,0 88,4	27 899,3 737,8 795,1
2001	34 685,0 956,6 1 084,6	2 948,6 81,3 92,2	3 542,5 97,7 110,8	41 176,1 1 135,6 1 287,6
2002	47 060,5 1 561,3 1 489,2	-7 588,4 -251,7 -240,1	4 925,0 163,4 155,9	44 397,1 1 473,0 1 405,0
2003/*	49 576,7 1 932,5 1 529,9	-11 571,7 -451,0 -357,1	11 035,0 430,1 340,5	49 040,0 1 911,6 1 513,3

Pozn.: Základní kapitál a reinvestovaný zisk obsahují všechny přímo i nepřímo vlastněné dceřiné a přidružené společnosti.

Záporná položka znamená ztrátu nebo dezinvestici.

/* - předběžné údaje

5.2. STAV PŘÍMÝCH ZAHRANIČNÍCH INVESTIC V ČR V LETECH 1993 - 2003

mil. CZK

mil. USD

mil. EUR

Rok	Základní kapitál	Reinvestovaný zisk	Ostatní kapitál	Celkem
K 1.1.1993	83 488,7 2 889,0 2 391,4			83 488,7 2 889,0 2 391,4
1993	102 539,1 3 423,1 3 053,7			102 539,1 3 423,1 3 053,7
1994	127 533,5 4 546,8 3 732,3			127 533,5 4 546,8 3 732,3
1995	195 526,3 7 350,0 5 741,0			195 526,3 7 350,0 5 741,0
1996	234 301,1 8 572,4 6 909,9			234 301,1 8 572,4 6 909,9
1997	275 552,5 7 955,7 7 209,3	9 122,2 263,4 238,6	35 145,6 1 014,7 919,5	319 820,3 9 233,8 8 367,4
1998	349 879,0 11 719,3 9 990,6	14 937,5 500,3 426,5	64 351,3 2 155,4 1 837,5	429 167,8 14 375,0 12 254,6
1999	506 546,0 14 078,9 14 020,1	31 833,1 884,8 881,1	93 126,0 2 588,3 2 577,5	631 505,3 17 552,1 17 478,7
2000	641 391,6 16 962,2 18 278,5	60 826,2 1 608,6 1 733,4	116 193,8 3 072,9 3 311,3	818 411,6 21 643,7 23 323,2
2001	706 410,0 19 482,3 22 089,1	131 127,3 3 616,4 4 100,3	144 797,7 3 993,5 4 527,8	982 335,0 27 092,2 30 717,2
2002	798 060,8 26 477,6 25 255,1	215 042,1 7 134,5 6 805,1	152 426,2 5 057,1 4 823,6	1 165 529,1 38 669,2 36 883,8
2003/*	799 667,3 31 171,2 24 677,3	263 966,1 10 289,5 8 145,8	155 630,0 6 066,5 4 802,7	1 219 263,4 47 527,2 37 625,8

Pozn.: Základní kapitál a reinvestovaný zisk obsahují všechny přímo i nepřímo vlastněné dceřiné a přidružené společnosti.

Záporná položka znamená ztrátu nebo dezinvestici.

/* - předběžné údaje

5.3. ODLIV TUZEMSKÝCH PŘÍMÝCH INVESTIC DO ZAHRANIČÍ V LETECH 1993 - 2003

mil. CZK

mil. USD

mil. EUR

Rok	Základní kapitál	Reinvestovaný zisk	Ostatní kapitál	Celkem
1993	2 628,6 90,2 77,1			2 628,6 90,2 77,1
1994	3 443,3 119,6 101,1			3 443,3 119,6 101,1
1995	971,6 36,6 28,3			971,6 36,6 28,3
1996	4 150,0 152,9 122,0			4 150,0 152,9 122,0
1997	800,0 25,2 22,3			800,0 25,2 22,3
1998	5 650,0 175,1 156,2	-3 111,2 -96,4 -86,0	1 563,4 48,5 43,2	4 102,2 127,2 113,4
1999	3 123,7 90,3 84,7	-538,4 -15,6 -14,6	522,3 15,1 14,2	3 107,6 89,8 84,3
2000	1 964,7 50,9 55,2	-718,8 -18,6 -20,2	407,8 10,6 11,4	1 653,7 42,9 46,4
2001	3 508,7 92,3 102,9	2 339,8 61,5 68,7	440,7 11,6 12,9	6 289,2 165,4 184,5
2002	7 908,7 241,6 256,7	-2 531,9 -77,3 -82,2	1 382,5 42,2 44,9	6 759,3 206,5 219,4
2003/*	2 516,2 89,1 79,0	-2 192,1 -77,6 -68,8	6 222,4 220,4 195,4	6 546,5 231,9 205,6

Pozn.: Záporná položka znamená ztrátu nebo dezinvestici.

/* - předběžné údaje

5.4. PŘÍLIV PŘÍMÝCH ZAHRANIČNÍCH INVESTIC DO ČR V LETECH 1993 - 2003

mil. CZK

mil. USD

mil. EUR

Rok	Základní kapitál	Reinvestovaný zisk	Ostatní kapitál	Celkem
1993	19 050,4 653,5 558,6			19 050,4 653,5 558,6
1994	24 994,4 868,5 733,8			24 994,4 868,5 733,8
1995	67 992,8 2 562,2 1 981,9			67 992,8 2 562,2 1 981,9
1996	38 774,8 1 428,4 1 140,3			38 774,8 1 428,4 1 140,3
1997	41 251,4 1 300,4 1 152,2			41 251,4 1 300,4 1 152,2
1998	81 947,5 2 539,6 2 266,0	5 815,3 180,2 160,8	32 205,7 998,1 890,5	119 968,5 3 717,9 3 317,3
1999	168 743,9 4 877,0 4 575,2	23 871,6 689,9 647,3	26 196,0 757,1 710,3	218 811,5 6 324,0 5 932,8
2000	134 906,4 3 495,9 3 788,4	36 870,8 955,4 1 035,4	20 643,9 535,0 579,7	192 421,1 4 986,3 5 403,5
2001	128 224,8 3 371,0 3 762,1	57 756,6 1 518,4 1 694,6	28 603,9 752,0 839,3	214 585,3 5 641,4 6 296,0
2002	205 712,7 6 284,0 6 676,4	64 348,3 1 965,7 2 088,4	7 628,5 233,0 247,6	277 689,5 8 482,7 9 012,4
2003/*	4 606,5 163,2 144,7	62 205,4 2 203,7 1 953,4	6 087,6 215,7 191,2	72 899,5 2 582,6 2 289,3

Pozn.: Záporná položka znamená ztrátu nebo dezinvestici.

/* - předběžné údaje

6.1. VYBRANÉ UKAZATELE PODNIKŮ S MAJETKOVOU ÚČASTÍ V ZAHRANIČÍ ZA ROK 2002

6.1.1. Tržby, počet zaměstnanců, přidaná hodnota, export a import v odvětvové struktuře

v tis. CZK

Kód	OKEČ	Název	Tržby za zboží a služby	Počet zaměstnanců	Přidaná hodnota	Export zboží a služeb	Import zboží a služeb
0595	01-05	ZEMĚDĚLSTVÍ, LESNICTVÍ, RYBOLOV	0	0	0	0	0
1495	10-14	DOBYVÁNÍ NEROSTŮ	286 759	113	67 378	103 573	89 644
3995	15-37	ZPRACOVATELSKÝ PRŮMYSL	15 451 522	4 986	1 561 601	1 380 383	5 941 251
4195	40-41	ELEKTRINA, PLYN, VODA	33 514	7	1 366	0	28 177
4500	45	STAVEBNICTVÍ	1 091 458	432	144 951	0	10 784
5095	50-99	SLUŽBY CELKEM	75 896 752	4 378	6 092 176	5 326 591	61 454 023
5295	50-52	OBCHOD A OPRAVY	68 459 090	1 906	5 409 686	4 407 834	59 243 107
		<i>z toho</i>					
5000	50	Prodej a opravy motorových vozidel	50 234 067	500	1 976 848	6 753	47 605 364
5100	51	Velkoobchod	17 871 733	1 387	3 382 792	4 401 081	11 447 437
5200	52	Maloobchod	353 290	19	50 046	0	190 306
5500	55	POHOSTINSTVÍ A UBYTOVÁNÍ	80 217	126	28 057	19 365	0
6495	60-64	DOPRAVA A TELEKOMUNIKACE	144 563	38	32 647	0	31 417
		<i>z toho</i>					
6000	60	Pozemní doprava a potrubní přeprava	37 866	21	12 284	0	13 403
6110	611	Námořní a pobřežní vodní doprava	0	0	0	0	0
6200	62	Letecká doprava	0	0	0	0	0
6295	60,611,62	Pozemní, námořní, pobřežní vodní a letecká doprava	37 866	21	12 284	0	13 403
6420	642	Telekomunikace	0	0	0	0	0
6895	65-67	FINANČNÍ ZPROSTŘEDKOVÁNÍ	3 114 219	925	292 430	453 020	737 777
		<i>z toho</i>					
6510	651	Peněžní zprostředkování (banky a finanční instituce)	0	0	0	0	0
6520	652	Ostatní finanční zprostředkování	0	0	0	0	0
		<i>z toho</i>					
6524	6524	Činnosti finančního řízení podniků	0	0	0	0	0
6730	66,672	Pojišťovnictví a pomocné činnosti spojené s pojišťovnictvím	1 981 797	696	0	0	240 083
		<i>z toho</i>					
6600	66	Pojišťovnictví (kromě povinného soc.zabezpečení)	1 981 797	696	0	0	240 083
		<i>z toho</i>					
6601	6601	Životní pojištění	0	0	0	0	0
6602	6602	Penzijní připojištění	0	0	0	0	0
6720	672	Pomocné činnosti spojené s pojišťovnictvím	0	0	0	0	0
7395	70-74	NEMOVITOSTI A SLUŽBY PRO PODNIKY	3 810 766	1 218	261 032	442 678	1 337 709
		<i>z toho</i>					
7000	70	Činnosti v oblasti nemovitostí	92 641	274	-11 768	0	49 239
7200	72	Počítačové a související služby	89 300	62	29 435	1 206	20 123
		<i>z toho</i>					
7220	722	Software	28 951	21	11 240	0	7 316
7300	73	Výzkum a vývoj	1 124	1	212	0	361
7400	74	Služby převážně pro podniky	3 331 560	857	215 052	441 472	1 155 630
		<i>z toho</i>					
7410	741	Právní, daňové poradenství	0	0	0	0	0
7440	744	Reklamní činnosti	0	0	0	0	0
9995	75-99	OSTATNÍ SLUŽBY	287 897	165	68 324	3 694	104 013
		<i>z toho</i>					
8000	80	Školství	0	0	0	0	0
9210	921	Výroba, půjčování, distribuce filmů a videozáznamů	0	0	0	0	0
9996	9996	Nezařazeno	0	0	0	0	0
9999	01-99	CELKEM	92 760 005	9 916	7 867 472	6 810 547	67 523 879

6.1. VYBRANÉ UKAZATELE PODNIKŮ S MAJETKOVOU ÚČASTÍ V ZAHRANIČÍ ZA ROK 2002

6.1.2. Tržby a počet zaměstnanců v odvětví služeb v teritoriální struktuře - 1.část

v tis. CZK

Kód	Název	Celkem (9999)		Služby celkem (5095)		Obchod a opravy (5295)		Pohostinství a ubytování (5500)	
		01-99		50-99		50-52		55	
		tržby	počet zaměst.	tržby	počet zaměst.	tržby	počet zaměst.	tržby	počet zaměst.
E1	EVROPA	79 266 864	7 998	64 015 410	3 815	56 839 180	1 475	80 217	126
LU	Lucembursko	0	0	0	0	0	0	0	0
BE	Belgie	111 978	1	111 978	1	111 978	1	0	0
A3	BLEU	111 978	1	111 978	1	111 978	1	0	0
DK	Dánsko	12 466	0	12 466	0	12 466	0	0	0
DE	Německo	30 836 066	384	30 382 866	352	29 930 473	300	0	0
GR	Řecko	0	0	0	0	0	0	0	0
ES	Španělsko	107 999	21	83 288	12	83 288	12	0	0
FR	Francie	6 782	4	6 782	2	6 782	2	0	0
IE	Irsko	23 367	14	23 367	14	0	0	0	0
IT	Itálie	563 724	15	563 724	12	563 724	12	0	0
NL	Nizozemí	239 790	33	239 790	27	112 506	17	0	0
AT	Rakousko	479 124	23	231 696	17	231 696	17	0	0
PT	Portugalsko	0	0	0	0	0	0	0	0
FI	Finsko	7 489	2	7 489	2	0	0	0	0
SE	Švédsko	51 440	6	51 440	0	51 440	0	0	0
GB	Velká Británie	823 405	67	311 395	49	262 702	12	0	0
CH	Švýcarsko	36 280	2	36 280	0	36 192	0	0	0
IS	Island	0	0	0	0	0	0	0	0
LI	Lichtenštejnsko	75 275	5	70 379	5	0	0	0	0
NO	Norsko	283 424	26	283 424	26	0	0	0	0
E2	OSTANÍ EVROPSKÉ ZEMĚ	45 608 255	7 395	31 599 046	3 296	25 435 933	1 102	80 217	126
AL	Albánie	0	0	0	0	0	0	0	0
BG	Bulharsko	448 584	278	26 196	10	26 196	10	0	0
BY	Bělorusko	4 440	54	0	0	0	0	0	0
CY	Kypr	11 559	3	11 559	3	0	0	0	0
E3	Pobaltské země	11 916	14	11 916	14	11 916	14	0	0
EE	Estonsko	0	0	0	0	0	0	0	0
LT	Litva	6 442	8	6 442	8	6 442	8	0	0
LV	Lotyšsko	5 474	6	5 474	6	5 474	6	0	0
HR	Chorvatsko	38 601	7	3	1	3	1	0	0
HU	Maďarsko	764 623	125	561 408	116	384 200	47	0	0
MT	Malta	0	0	0	0	0	0	0	0
PL	Polsko	12 578 922	1 033	11 145 546	237	11 110 552	230	0	0
RO	Rumunsko	139 443	116	125 246	66	86 814	32	0	0
RU	Rusko	693 434	313	476 914	113	329 707	99	0	0
SI	Slovinsko	0	0	0	0	0	0	0	0
SK	Slovensko	30 025 733	5 217	18 495 054	2 698	12 799 237	654	80 217	126
TR	Turecko	0	0	0	0	0	0	0	0
UA	Ukrajina	121 499	219	62 063	32	4 167	9	0	0
CS	Srbsko a Černá Hora	0	4	0	4	0	4	0	0
E4	AFRIKA	8 677	26	8 677	26	8 677	26	0	0
E5	SEVERNÍ AFRIKA	158	1	158	1	158	1	0	0
EG	Egypt	0	0	0	0	0	0	0	0
MA	Maroko	0	0	0	0	0	0	0	0
E6	OSTATNÍ AFRICKÉ ZEMĚ	8 519	25	8 519	25	8 519	25	0	0
ZA	Jižní Afrika	0	0	0	0	0	0	0	0
E7	AMERIKA	2 769 662	219	2 112 428	213	1 851 475	175	0	0
E8	SEVERNÍ AMERIKA	2 384 697	90	1 727 463	84	1 727 331	84	0	0
US	Spojené státy americké	2 204 567	65	1 547 333	59	1 547 201	59	0	0
CA	Kanada	180 130	25	180 130	25	180 130	25	0	0
E9	STŘEDNÍ AMERIKA	65 454	71	65 454	71	65 454	56	0	0
MX	Mexiko	65 454	56	65 454	56	65 454	56	0	0
F1	JIŽNÍ AMERIKA	319 511	58	319 511	58	58 690	35	0	0
AR	Argentina	434	1	434	1	434	1	0	0
BR	Brazílie	297 486	52	297 486	52	36 665	29	0	0
CL	Chile	0	0	0	0	0	0	0	0
CO	Kolumbie	0	0	0	0	0	0	0	0
UY	Uruguay	0	0	0	0	0	0	0	0
VE	Venezuela	0	0	0	0	0	0	0	0
F2	ASIE	10 714 802	1 673	9 760 237	324	9 759 758	230	0	0
F3	BLÍŽKÝ A STŘEDNÍ VÝCHOD	3 525 981	36	3 525 981	34	3 525 981	34	0	0
IR	Írán	2 791	16	2 791	16	2 791	16	0	0
IL	Izrael	0	0	0	0	0	0	0	0
F4	Země arabského zálivu	3 523 114	12	3 523 114	10	3 523 114	10	0	0

6.2. VYBRANÉ UKAZATELE PODNIKŮ SE ZAHRANIČNÍ MAJETKOVOU ÚČASTÍ V ČESKÉ REPUBLICE ZA ROK 2002

6.2.1. Tržby, počet zaměstnanců, přidaná hodnota, export a import v odvětvové struktuře

v tis. CZK

Kód	OKEČ	Název	Tržby za zboží a služby	Počet zaměstnanců	Přidaná hodnota	Export zboží a služeb	Import zboží a služeb
0595	01-05	ZEMĚDĚLSTVÍ, LESNICTVÍ, RYBOLOV	564 879	657	165 195	204 614	127 594
1495	10-14	DOBYVÁNÍ NEROSTŮ	12 020 692	3 268	2 080 021	1 051 496	548 537
3995	15-37	ZPRACOVATELSKÝ PRŮMYSL	966 822 428	338 686	203 397 430	599 157 582	419 165 860
4195	40-41	ELEKTŘINA, PLYN, VODA	169 744 426	28 121	39 158 883	464 891	539 099
4500	45	STAVEBNICTVÍ	50 612 719	14 247	8 103 326	3 264 397	2 898 518
5095	50-99	SLUŽBY CELKEM	931 447 769	214 454	210 581 910	67 749 198	241 018 710
5295	50-52	OBCHOD A OPRAVY	495 402 088	76 903	46 863 905	26 106 296	153 920 530
		<i>z toho</i>					
5000	50	Prodej a opravy motorových vozidel	89 531 506	4 400	6 569 503	3 805 601	37 771 516
5100	51	Velkoobchod	284 500 618	31 377	25 580 785	19 266 185	102 053 310
5200	52	Maloobchod	121 369 964	41 126	14 713 617	3 034 510	14 095 704
5500	55	POHOSTINSTVÍ A UBYTOVÁNÍ	10 407 137	12 158	3 527 968	40 772	495 450
6495	60-64	DOPRAVA A TELEKOMUNIKACE	185 919 230	32 982	75 935 342	20 884 931	57 125 516
		<i>z toho</i>					
6000	60	Pozemní doprava a potrubní přeprava	59 806 060	4 807	14 116 862	9 635 502	43 070 573
6110	611	Námořní a pobřežní vodní doprava	122 265	6	5 423	82 220	40 045
6200	62	Letecká doprava	0	0	0	0	0
6295	60,611,62	Pozemní, námořní, pobřežní vodní a letecká doprava	59 928 325	4 813	14 122 285	9 717 722	43 110 618
6420	642	Telekomunikace	99 158 124	21 021	56 064 242	3 325 418	7 649 149
6895	65-67	FINANČNÍ ZPROSTŘEDKOVÁNÍ	123 013 908	52 774	46 983 256	6 424 298	11 130 205
		<i>z toho</i>					
6510	651	Peněžní zprostředkování (banky a finanční instituce)	0	37 252	0	0	0
6520	652	Ostatní finanční zprostředkování	61 056 104	2 098	43 163 271	362 798	1 740 398
		<i>z toho</i>					
6524	6524	Činnosti finančního řízení podniků	259 662	101	-24 371	241 686	132 714
6730	66,672	Pojišťovnictví a pomocné činnosti spojené s pojišťovnictvím	57 500 432	12 805	9 457	6 019 062	9 282 052
		<i>z toho</i>					
6600	66	Pojišťovnictví (kromě povinného soc.zabezpečení)	57 500 432	12 789	4 341	6 018 023	9 281 065
		<i>z toho</i>					
6601	6601	Životní pojištění	3 465 235	836	0	0	12 228
6602	6602	Penzijní připojištění	0	80	0	0	24 668
6720	672	Pomocné činnosti spojené s pojišťovnictvím	0	16	5 116	1 039	987
7395	70-74	NEMOVITOSTI A SLUŽBY PRO PODNIKY	92 484 060	28 903	31 000 269	10 115 652	12 777 823
		<i>z toho</i>					
7000	70	Činnosti v oblasti nemovitostí	10 118 348	3 094	4 363 553	1 213 550	1 263 769
7200	72	Počítačové a související služby	15 491 002	5 159	5 651 999	2 148 812	3 670 027
		<i>z toho</i>					
7220	722	Software	7 179 428	2 176	2 353 362	1 155 460	1 732 786
7300	73	Výzkum a vývoj	1 055 926	806	509 591	419 834	149 016
7400	74	Služby převážně pro podniky	53 059 915	19 300	10 308 253	6 316 571	7 413 641
		<i>z toho</i>					
7410	741	Právní, daňové poradenství	5 030 635	2 031	1 453 092	1 620 305	794 328
7440	744	Reklamní činnosti	10 377 941	1 893	1 961 646	1 516 611	1 979 592
9995	75-99	OSTATNÍ SLUŽBY	24 221 346	10 734	6 271 170	4 177 249	5 569 186
		<i>z toho</i>					
8000	80	Školství	38 092	46	19 113	100	97
9210	921	Výroba, půjčování, distribuce filmů a videozáznamů	159 989	45	8 777	232	10 013
9996	9996	Nezařazeno	0	0	0	0	0
9999	01-99	CELKEM	2 131 212 913	599 433	463 486 765	671 892 178	664 298 318

6.2. VYBRANÉ UKAZATELE PODNIKŮ SE ZAHRANIČNÍ MAJETKOVOU ÚČASTÍ V ČESKÉ REPUBLICE ZA ROK 2002

6.2.2. Tržby a počet zaměstnanců v odvětví služeb v teritoriální struktuře - 1.část

v tis. CZK

Kód	Název	Celkem (9999)		Služby celkem (5095)		Obchod a opravy (5295)		Pohostinství a ubytování (5500)	
		01-99		50-99		50-52		55	
		tržby	počet zaměst.	tržby	počet zaměst.	tržby	počet zaměst.	tržby	počet zaměst.
E1	EVROPA	2 000 069 062	555 865	883 316 120	203 952	471 968 699	74 695	8 714 587	10 544
LU	Lucembursko	17 506 574	8 705	7 750 114	2 757	5 451 014	2 089	0	0
BE	Belgie	19 939 911	14 770	7 665 396	9 199	6 191 007	849	6 930	5
A3	BLEU	37 446 485	23 475	15 415 510	11 956	11 642 021	2 938	6 930	5
DK	Dánsko	11 582 584	3 043	8 643 859	1 914	6 568 118	1 037	0	0
DE	Německo	667 028 097	188 532	225 894 851	41 185	145 689 111	22 845	812 279	929
GR	Řecko	1 768 905	563	1 768 905	563	1 768 905	563	0	0
ES	Španělsko	6 746 253	1 456	2 644 935	276	2 236 230	151	0	0
FR	Francie	109 160 661	42 019	26 182 267	14 027	19 401 947	1 466	976 231	1 727
IE	Irsko	471 520	230	294 778	135	184 455	83	0	0
IT	Itálie	13 117 116	7 149	3 896 523	518	2 686 073	198	26 498	68
NL	Nizozemí	658 125 424	134 327	352 301 320	73 838	133 419 515	25 278	2 784 277	4 634
AT	Rakousko	234 877 248	68 768	152 881 516	37 854	95 461 400	11 576	2 701 565	1 746
PT	Portugalsko	729 856	477	9 073	10	0	0	0	0
FI	Finsko	2 751 695	1 160	1 617 347	217	1 161 416	94	0	0
SE	Švédsko	30 718 700	8 483	9 111 710	3 057	6 949 186	535	0	0
GB	Velká Británie	83 974 261	23 321	5 874 566	3 025	4 133 607	1 622	51	170
CH	Švýcarsko	65 077 148	23 520	29 911 773	7 483	14 153 688	3 738	207 037	236
IS	Island	1 163	8	1 163	8	0	0	0	0
LI	Lichtenštejnsko	4 341 338	3 231	2 560 060	1 316	714 448	179	262 757	280
NO	Norsko	5 185 968	1 779	573 356	184	0	0	0	0
E2	OSTANÍ EVROPSKÉ ZEMĚ	66 964 640	24 324	43 732 608	6 386	25 798 579	2 392	936 962	749
AL	Albánie	0	0	0	0	0	0	0	0
BG	Bulharsko	35 739	9	35 739	9	35 739	9	0	0
BY	Bělorusko	175 403	15	175 403	15	175 056	15	0	0
CY	Kypř	22 713 957	8 004	15 808 716	2 108	2 631 983	1 167	52 498	68
E3	Pobaltské země	0	0	0	0	0	0	0	0
EE	Estonsko	0	0	0	0	0	0	0	0
LT	Litva	0	0	0	0	0	0	0	0
LV	Lotyšsko	0	0	0	0	0	0	0	0
HR	Chorvatsko	1 042	3	1 042	3	0	0	0	0
HU	Maďarsko	4 933 860	2 007	1 675 798	1 047	788 939	238	136 663	55
MT	Malta	4 563 876	3 732	827 570	590	0	0	729 855	585
PL	Polsko	4 331 864	2 283	1 217 988	285	1 191 631	264	0	0
RO	Rumunsko	0	0	0	0	0	0	0	0
RU	Rusko	1 465 956	540	613 450	351	466 035	54	17 946	41
SI	Slovinsko	1 550 995	256	1 329 108	161	1 039 490	98	0	0
SK	Slovensko	26 197 714	6 798	21 240 893	1 520	19 135 164	459	0	0
TR	Turecko	0	0	0	0	0	0	0	0
UA	Ukrajina	27 137	13	23 780	8	2 680	0	0	0
CS	Srbsko a Černá Hora	63 068	16	0	9	0	9	0	0
E4	AFRIKA	343 458	59	11 186	6	9 470	6	0	0
E5	SEVERNÍ AFRIKA	0	0	0	0	0	0	0	0
EG	Egypt	0	0	0	0	0	0	0	0
MA	Maroko	0	0	0	0	0	0	0	0
E6	OSTATNÍ AFRICKÉ ZEMĚ	343 458	59	11 186	6	9 470	6	0	0
ZA	Jižní Afrika	0	0	0	0	0	0	0	0
E7	AMERIKA	109 415 059	38 360	42 984 299	9 759	18 679 744	1 749	1 582 006	1 519
E8	SEVERNÍ AMERIKA	107 499 578	36 559	42 638 762	9 704	18 442 068	1 720	1 582 006	1 519
US	Spojené státy americké	98 632 324	33 466	41 948 025	8 800	18 039 497	1 673	1 542 267	1 502
CA	Kanada	8 867 254	3 093	690 737	904	402 571	47	39 739	17
E9	STŘEDNÍ AMERIKA	1 915 481	1 801	345 537	55	237 676	29	0	0
MX	Mexiko	12 665	10	12 665	10	12 665	10	0	0
F1	JIŽNÍ AMERIKA	0	0	0	0	0	0	0	0
AR	Argentina	0	0	0	0	0	0	0	0
BR	Brazílie	0	0	0	0	0	0	0	0
CL	Chile	0	0	0	0	0	0	0	0
CO	Kolumbie	0	0	0	0	0	0	0	0
UY	Uruguay	0	0	0	0	0	0	0	0
VE	Venezuela	0	0	0	0	0	0	0	0
F2	ASIE	21 106 178	5 028	4 861 684	632	4 714 485	445	110 544	95
F3	BLÍŽKÝ A STŘEDNÍ VÝCHOD	229 927	124	88 903	44	59 058	10	2 927	2
IR	Írán	0	0	0	0	0	0	0	0
IL	Izrael	72 776	60	29 845	35	0	1	2 927	2
F4	Země arabského zálivu	98 093	55	0	0	0	0	0	0

