

ČESKÁ NÁRODNÍ BANKA

PODMÍNKY

vypsání ceny za předložení uměleckého návrhu zlaté 10 000 Kč mince
k 1100. výročí úmrtí kněžny Ludmily

V Praze v březnu 2020

PODMÍNKY

vypsání ceny za předložení uměleckého návrhu zlaté 10 000 Kč mince
k 1100. výročí úmrtí kněžny Ludmily

- 1) Česká národní banka vypisuje cenu nejhodnotnějším návrhům zlaté 10 000 Kč mince, která bude vydána v roce 2021.
- 2) Vypsání ceny se řídí ustanoveními § 2887- 2889 občanského zákoníku o vypsání ceny.
- 3) Cena bude udělena nejhodnotnějším a technickým podmínkám vyhovujícím návrhům.

Vydáním 10 000 Kč mincí má být nejširší veřejnosti připomenuto 1100. výročí úmrtí kněžny Ludmily.

Hlavní technickou podmínkou je odevzdání kruhového návrhu provedeného v sádře (lící a rubová strana samostatně) o průměru 190 - 200 mm (bezpodmínečný požadavek mincovny - překročení je důvodem k vyloučení z hodnocení) v patřičné síle, aby snesl manipulaci bez upevnění na podložku. Každý návrh musí být označen soutěžní značkou (heslem vyjádřeným slovně, popř. číselně; kreslené značky jsou nepřípustné) na rubové straně sádrových kotoučů, a to stejnou na lící i rubové straně návrhu mince. Návrhy musejí být předkládány v definitivní podobě; to znamená, že po technické stránce musejí být po drobných úpravách podle požadavků mincovny způsobilé k ražbě. Zásadní podmínkou je, aby pod jednou značkou byl předložen kompletní návrh mince, tj. aby obsahoval alespoň jednu lící a jednu rubovou stranu.

Mincovní pole musí mít tvar dutého zrcadla s nejnižším bodem uprostřed modelu, které se směrem k okrajům zvyšuje, což je podmínkou pro příznivou charakteristiku tečení materiálu. Technický výkres geometrie modelovací formy je uveden v příloze (str. 8). Maximální výška plastiky (reliéfu) ve středové části modelů je 1,8 mm. Plastika musí pokrývat nejméně 50 % plochy mincovního pole; plošné proporce plastiky na jedné straně musí odpovídat plošným proporcím plastiky druhé strany. Při modelaci plastiky je nutné zohlednit její rozmístění v mincovním poli. Masivní a vysoká plastika na jedné straně vyžaduje nižší plastiku na protilehlé ploše druhé strany a naopak.

- 4) Na lící straně (aversu) je nutno umístit v opisu (při obvodu mince) nebo v nápisu (řádcích) název státu „**ČESKÁ REPUBLIKA**“, označení nominální hodnoty „**10 000 Kč**“ a kompozici tří zemských znaků. Postavení zemských znaků se řídí obecnými heraldickými zásadami (český lev na čestném místě uprostřed při horizontálním, popř. nahoře při vertikálním umístění znaků, z pohledu pozorovatele je moravská orlice umístěná vlevo, slezská orlice umístěná vpravo, orlice vlevo nesmí otáčet hlavu do středu mince). Při případné stylizaci nesmí dojít k nečitelnosti či nechtěnému karikování heraldických zvířat, nebo k záměně za jiná heraldická zvířata. Zemské znaky nemusejí vzhledem k velikosti mincovního pole zaujímat celou plochu, musejí však být umístěny v její horní části.

Vyobrazení státního znaku (pro ujasnění jednotlivých heraldických zvířat) je připojeno v příloze k těmto podmínkám. Vzhledem k tomu, že jde o kompozici zemských znaků, nikoliv čtyř heraldických zvířat ze státního znaku ČR, neměla by heraldická zvířata být umístěna ve společném štítu.

Lící stranu je vhodné podle úvahy výtvarníka doplnit o případný motiv, navazující na rubovou stranu. Na místě, kde by podle mínění autora měla být značka mincovny, bude umístěno kolečko o průměru 8 - 10 mm (propočteno na model o průměru 190 - 200 mm).

Na rubové straně (reversu) je nutno zobrazit motiv vztahující se k výše uvedenému tématu, nápis nebo opis „**KNĚŽNA LUDMILA**“ a letopočty „**921 - 2021**“. Na místě, kde by měla být autorská značka, umístí výtvarník čtvereček o velikosti 8 x 8 až 10 x 10 mm (propočteno na model o průměru 190 - 200 mm).

Řešením hrany se výtvarník nemusí zabývat.

Výtvarník může k návrhu připojit lístek se soutěžní značkou (heslem) a s textem o rozsahu nejvýše jedné strany papíru formátu A4, ve kterém stručně popíše, jaké motivy na návrhu použil, jaký je jejich zdroj, jak k nim došel, příp. jak je modifikoval a ztvárnil. Tento text může pomoci komisi v orientaci v zobrazených motivech. Z lístku nesmí být žádným způsobem zřejmé, kdo je autorem návrhu, aby nedošlo k porušení anonymity. Pokud autor podává více návrhů, musí být ke každému návrhu přiložen samostatný lístek, aby nebyla zřejmá ani autorská souvislost mezi jednotlivými návrhy.

Mince bude ražena ze zlata o ryzosti 999.9, její průměr bude 34 mm a hrubá hmotnost 31,107 g. Mince bude ražena také ve špičkové kvalitě, u níž se zvláště dobře docílují vrcholný lesk i v drobných ploškách proti matovému reliéfu. K této okolnosti by měli účastníci soutěže přihlédnout. Soutěžící mohou shlédnout vzorové modely pamětních mincí po předchozí dohodě se sekretářkou komise, tel. 224 413 409.

5) Návrhy ucházející se o cenu musí být odevzdány nebo odeslány poštou nejpozději do 30. dubna 2020 (čtvrtek) na adresu:

a) pro poštovní styk

Česká národní banka
Sekce peněžní
Na Příkopě 28
115 03 Praha 1

b) pro osobní doručení mimo den uzávěrky

Česká národní banka - podatelna
vchod ze Senovážné ulice,

na dveřích proti vchodu mezi turnikety jsou uvedena telefonní čísla, na která je nutno volat a uvést, že jde o odevzdání sádrového modelu.

Doba příjmu: 7.00 až 17.00, v pátek 7.00 až 15.00 hod.

c) pro osobní doručení v den uzávěrky

Česká národní banka, vchod ze Senovážné ulice, salónek pro návštěvy (chodba vpravo za vchodem)

Doba příjmu: 10.00 až 12.00 hod.

Ke každému návrhu musí být připojena zalepená obálka označená stejnou soutěžní značkou (heslem) jako na modelech. Obálka musí obsahovat lístek se jménem autora návrhu, jeho adresou, telefonním číslem, případně e-mailem, bankovním spojením a shodnou značkou jako na obálce.

Návrhy odeslané poštou musí být avizovány e-mailem na adresu sarka.vicherova@cnb.cz nebo telefonicky na číslo uvedené v bodech 4 a 6. V oznámení je nutno uvést podací číslo odesílajícího poštovního úřadu. Návrhy musí být zaslány v obalech pro křehké zásilky odpovídajících přepravním pravidlům pošty. Zásilky musí být na vnějším obalu označeny „Soutěž na zlatou minci „Kněžna Ludmila“. Zásilky doručené osobně do ČNB musí být rovněž řádně zabaleny, aby nemohlo dojít k jejich poškození; zásilky předávané na podatelnu je nutno označit „Soutěž na zlatou minci „Kněžna Ludmila“.

- 6) Návrhy zhodnotí Komise pro posuzování návrhů na české peníze. Předsedou komise je zástupce České národní banky, členy komise jsou renomovaní výtvarníci, medailéři, teoretici výtvarného umění, učitelé uměleckých škol a zástupce mincovny. Jednotlivých zasedání se zúčastňují odborní poradci v příslušném oboru. Komisi svolává Česká národní banka jako vypisovatelka ceny. Administrativní práce pro komisi zajišťuje sekretářka komise, Ing. Šárka Vicherová, zaměstnankyně sekce peněžní České národní banky, tel. 224 413 409.
- 7) Pro nejhodnotnější návrhy se stanoví tyto ceny:

I. cena 80 000,- Kč

II. cena..... 60 000,- Kč

III. cena..... 40 000,- Kč

Kromě cen může komise udělit režijní příspěvek autorům, jejichž návrh byl vyřazen v prvním kole hlasování, a odměnu autorům, jejichž návrh postoupil do druhé nebo třetího kola hlasování. Počet těchto příspěvků a odměn a jejich výše jsou závislé na počtu předložených návrhů a na jejich umělecké a technické úrovni. Ceny, odměny a režijní příspěvky vyplatí Česká národní banka do 30 dnů od výroku komise.

V případě, že žádný z předložených návrhů nebude splňovat podmínky pro udělení cen, může komise vyzvat vybrané autory k úpravě předložených návrhů podle připomínek komise. Vybraní autoři v případě přeložení upraveného návrhu obdrží vyzývací odměnu a vítězný návrh získá I. cenu ve výši 80 000 Kč.

Ceny a odměny ze soutěže vyšší než 10 000 Kč budou podle § 36 odst. 2 písm. i) zákona č. 586/1992 Sb., o dani z příjmu, ve znění pozdějších předpisů, sníženy o daň z příjmů ve výši 15 %.

- 8) Výběr návrhů pro realizaci provádí bankovní rada České národní banky. Bankovní rada není vázána názorem komise, k realizaci však může být vybrán pouze návrh, kterému byla udělena některá z cen, nebo návrh z užší vyzvy výtvarníků.

Autorovi, jehož návrh bude realizován (líc i rub), bude vyplacena autorská odměna za převod oprávnění k výkonu práva duševního vlastnictví a výtvarnou spolupráci při realizaci, v celkové částce 60 000 Kč, a to na základě licenční smlouvy s autorem uzavřené. Neprijme-li autor, jehož návrh bude vybrán k realizaci, návrh licenční smlouvy do 15 dnů poté, co mu bude doručen, vyhrazuje si ČNB právo zahájit jednání o realizaci s autorem jiného návrhu. V případě kombinace lící a rubové strany dvou autorů obdrží každý autor polovinu uvedené částky.

Autor návrhu vybraného k realizaci je povinen na hraně sádrových modelů vyznačit tzv. ražební postavení, tj. vzájemnou polohu lícové a rubové strany.

Bude-li nutno provést na přijatém návrhu úpravy, je autor povinen provést je bezplatně ve spolupráci s určenou mincovnou a za tím účelem se na vyzvání do mincovny dostavit. Náklady na jízdné spojené s cestou autora do mincovny budou hrazeny Českou národní bankou zvláště po předložení příslušných dokladů. Jestliže by autor návrhu vybraného k realizaci nemohl provést či dokončit z jakéhokoliv důvodu definitivní úpravy ve stanovené době, má Česká národní banka právo nechat úpravy provést jiným výtvarníkem nebo zadat k realizaci jiný návrh.

Po realizaci návrhu obdrží autor autorský odražek lící a rubové strany mince z obecného kovu označený číslem 1.

Pokud nebude mince realizována vůbec, obdrží výtvarník, který v soutěži získal I. cenu, k této ceně částku 20 000 Kč. Pokud bude realizován jiný návrh než ten, kterému byla udělena I. cena, dostane autor návrhu, který získal I. cenu, částku 20 000 Kč.

- 9) Autorské právo k oceněným návrhům zůstává nedotčeno. Návrhy, které obdržely ceny nebo byly odměněné alespoň částkou 15 000 Kč, se stávají vlastnictvím České národní banky.

..

Ing. Josef Ducháček
ředitel sekce

JUDr. Jaroslav Moravec, Ph.D.
předseda komise


Ludmila, česká kněžna a světice

Ludmila, narozena okolo roku 860, byla dcera Slavibora, velmože z hradu Pšov (pozdější Mělník), podle některých pramenů knížete srbského. Asi roku 874/875 byla provdána za českého knížete Bořivoje. Neznámo kdy se stala křesťankou (je možné, že byla pokřtěna spolu s Bořivojem v roce 883 – Kosmas a podle něho další prameny tvrdí, že Bořivoje pokřtil biskup Metoděj za časů krále Svatopluka v roce 894; v té době však Metoděj již nežil a Svatopluk v roce 894 zemřel). Podle pozdějších legend měli Břetislav s Ludmilou tři syny a tři dcery, ale prameny jsou doloženy pouze dva synové, Spytihněv a Vratislav. Po Bořivojově smrti (asi roku 888/889) žila Ludmila pravděpodobně většinou na hradě Tetíně. Přežila oba své syny. Po Vratislavově smrti 13. února 921 se ujala i poručnické vlády nad nedospělým následníkem Václavem. To vedlo k ostrému konfliktu se snachou Drahomírou, která si oprávněně nárokovala poručnickou vládu nad svým synem. Po několika měsících dala Drahomíra Ludmilu zavraždit (15. září 921). – Pozdější legendy líčí tento konflikt jako spor mezi „pohankou“ Drahomírou a křesťankou Ludmilou. Ludmila pak měla zemřít jako mučednice pro křesťanskou víru. Tento důvod není pravděpodobný již proto, že nebylo možné, aby křesťanský kníže měl za manželku „pohanku“, takže i Drahomíra musela být křesťanka. Podle pozdější tradice měla být Ludmila vychovatelkou kněžice Václava, což ovšem je asi fikce pozdějších legendistů, kteří tak chtěli zdůraznit důvěrný vztah mezi oběma světci. Pozdní verze staroslověnské legendy tvrdí, že dala Václava učit „slovanským knihám“, což také není pravděpodobné. Rovněž údaje o politickém pozadí sporu obou kněžek jsou pouze hypotézou.

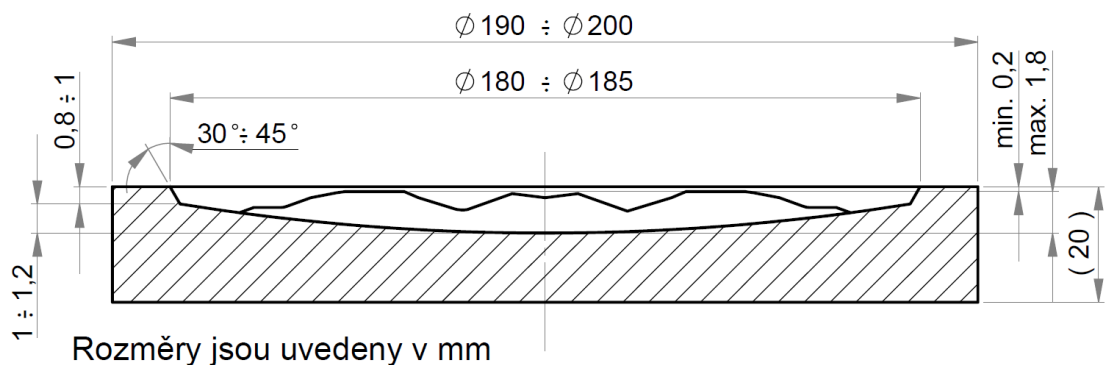
Ludmila vstoupila do historie především jako mučednice pro víru. V tomto duchu jsou také formulovány její „životy“ (legendy). Protože středověký světec-mučedník měl prolít krev, prosila prý Ludmila své vrahy Tunnu a Gomona, aby jí utřali hlavu. Ti ji však uškrtili provazem nebo závojem.

Ludmila byla pochována na Tetíně. Nad jejím hrobem prý docházelo k zázrakům, proto ji dal Václav převést na Pražský hrad a pochovat v kostele sv. Jiří. Podle Kristiánovy legendy chtěla Drahomíra zabránit uctívání Ludmily, proto prý dala nad jejím hrobem na Tetíně postavit kostel sv. Michala, aby byly případné zázraky přičítány tomuto světci – dnešní kostel sv. Michala na Tetíně pochází asi z 20. let 13. století. První ludmilská legenda vznikla v sedmdesátých letech 10. století pro klášter sv. Jiří, zřejmě z popudu první abatyše Mlady. V klášteře sv. Jiří se také vyvinul lokální kult, který se od 12. století začal prosazovat v celé diecézi.

Text: Prof. PhDr. Marie Bláhová, DrSc.



Technický výkres geometrie modelovací formy



Maximální výška reliéfu = 1,8 mm

Minimální výška reliéfu i písma = 0,4 mm

Minimální rozdíl mezi reliéfem a okrajem sádry = 0,2 mm

Plán emise pamětních a obchodních mincí a bankovek na léta 2021-2025

Pamětní stříbrné mince 200 Kč

Rok	Datum	Výročí	Název
2021	8. 9. 1921	100	† Jan Jánský
	23. 9. 1871	150	* František Kupka
	31. 10. 1821	200	* Karel Havlíček Borovský
2022	23. 1. 1872	150	* Jože Plečnik
	20. 7. 1822	200	* Gregor Mendel
	19. 9. 1922	100	* Dana Zátoková, Emil Zátopek
2023	březen 1948	75	Josef Karel Matocha jmenován arcibiskupem olomouckým
	18. 5. 1923	100	Zahájení pravidelného vysílání Československého rozhlasu
	17. 9. 1873	150	* Max Švabinský
	7. 12. 1723	300	† Jan Blažej Santini-Aichel
2024	4. 1. 1874	150	* Josef Suk
	30. 7. 1674	350	† Karel Škréta
	1624	400	Vydání Komenského mapy Moravy
2025	12. 2. 1825	200	Založení české spořitelny Böhmische Sparkasse
	13. 7. 1925	100	Nález plastiky ženy v Dolních Věstonicích, tzv. Věstonické Venuše
	21. 10. 1125	900	† kronikář Kosmas

Pamětní stříbrné mince 500 Kč Slavné dopravní prostředky

Rok	Název
2021	Parní lokomotiva Škoda 498 Albatros
2022	Motocykl Jawa 250
2023	Osobní automobil Tatra 603
2024	Tramvaj ČKD Tatra T3
2025	Cvičný letoun Aero L-39 Albatros

Mimořádná stříbrná mince 10 000 Kč

Rok	Datum	Výročí	Název
2022	1922	100	Založení Velké Prahy

Zlaté mince 5 000 Kč cyklus Městské památkové rezervace

Rok	Název
2021	Cheb
	Jihlava
2022	Mikulov
	Litoměřice
2023	Kroměříž
	Hradec Králové
2024	Olomouc
	Moravská Třebová
2025	Štramberk
	Tábor

Mimořádné zlaté mince 10 000 Kč

Rok	Datum	Výročí	Název
2021	15. 9. 921	1100	† kněžna Ludmila

Obchodní mince – dukáty

Rok	Hodnota	Výročí	Název
2023	1	100	Zahájení vydávání svatováclavských dukátů
2025	1, 2, 5, 10	700	Zahájení ražby prvních českých zlatých mincí Janem Lucemburským

Doporučení pro zhotovování sádrových modelů do soutěží ČNB

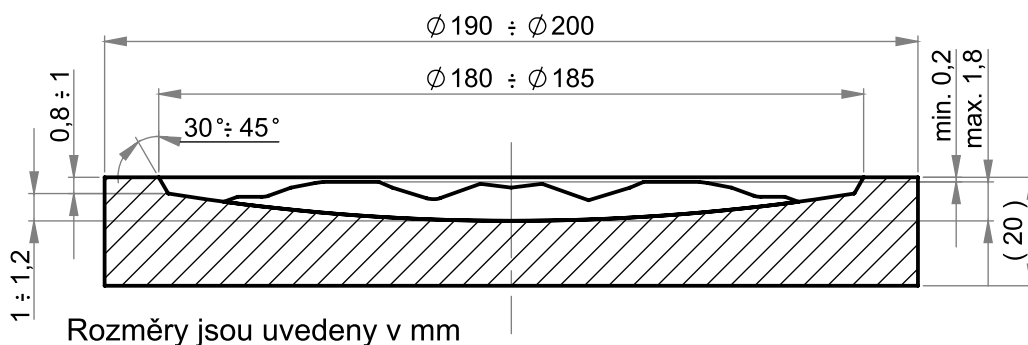
Týká se všech sádrových modelů
pro soutěže vypisované
Českou národní bankou

SOUTĚŽE ČNB

vypracoval: Petra Brodská, DiS.

schválil: Ing. Josef Pazour

Technická specifikace modelovacího kopyta



Mincovní pole musí mít tvar dutého zrcadla s nejnižším bodem uprostřed modelu, které se směrem k okrajům zvyšuje, což je podmínkou pro příznivou charakteristiku tečení materiálu.

Sádrový model musí mít dostatečnou tloušťku, aby snesl manipulaci a minimalizovalo se kroucení při vysychání.

Orientační hodnoty pro kopyto o vnitřním průměru 185 mm

(cca 200 mm vnější)

průměr výrobku v mm*	vnitřní průměr v mm*	min. výška pro proof v mm*	výška písma v mm*	zmenšení*	nominál
----------------------------	----------------------------	----------------------------------	-------------------------	-----------	---------

28	26	0,65**	7**	7,1x**	5000 Kč
31	29	0,6**	7**	6,4x**	200 Kč
34	32	0,55**	6**	5,8x**	10 000 Kč
40	37,4	0,45**	5**	4,9x**	500 Kč

*podrobnější popis dále

** zaokrouhleno pro snazší měření

Vysvětlení základních pojmů



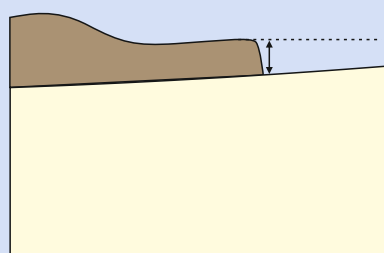
Průměr výrobku

- celková velikost mincí včetně rámečku



Vnitřní průměr

- velikost bez rámečku
- pro přesnější výpočty velikostí v poměru



Minimální výška pro proof

- výška přechodu mezi mincovní plochou a okrajem reliéfu

Po zmenšení musí být alespoň 0,09 mm

 řez namodelovaným reliéfem

 řez mincovním kopytem

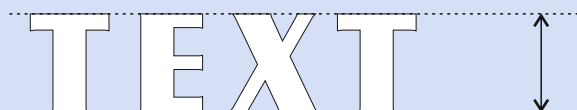
Zmenšení

- vnitřní průměr sádrového modelu se vydělí vnitřním průměrem hotového výrobku a vyjde poměr zmenšení. Dle něj je možné dopočítat většinu potřebných hodnot - v případě kopyta o jiném průměru.

Vysvětlení základních pojmů

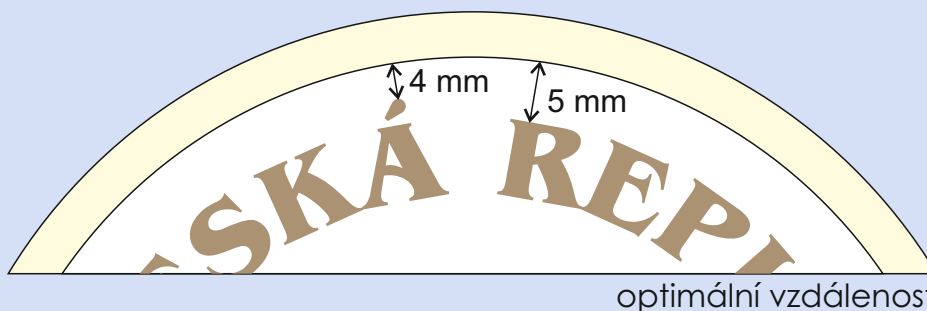
Výška písma

- doporučená minimální velikost (v mm), aby písmo zůstalo po zmenšení čitelné



Ohlídat dostatečný prostor mezi textem a rámečkem

- počítat se zmenšením, obzvláště při přítomnosti diakritiky.



Negativní text

pokud má být text (nebo jiná linie) do hloubky a proofován, musí mít dostatečně silné tahy. V čím větší hloubce, tím silnější tah musí být.

Pozor hlavně u patkových fontů!

Mějte na zřeteli proofovatelné výšky a měřítko zmenšení.

Velikost značek

- na značky je třeba vyčlenit dostatečné místo, 8 - 10 mm - dle velikosti modelu

- Na mincích z drahých kovů je značka „ČM“
- Na mincích z obecných kovů je značka „b“
- Značka autora

Umístění značek se na sádru vyznačuje obyčejnou tužkou!

- umístění značky mincovny se naznačuje kolečkem
- umístění značky autora se naznačuje čtverečkem

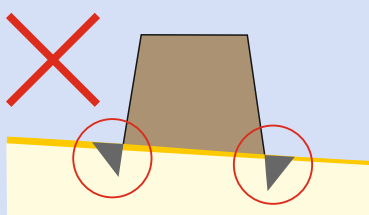


Reliéf

- maximální výška 1,8 mm **uprostřed**
- reliéfně **zaplněno** musí být **minimálně 50%** plochy
- rozdíl mezi reliéfem a okrajem sádry minimálně 0,2 mm

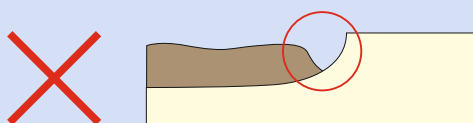
Vyváženost výšek - zejména mezi písmem a plastikou. Vyvarovat se velkých výškových rozdílů.

Modelace pod základní plochu je nepřipustná - pozor na obrývání!



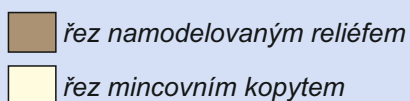
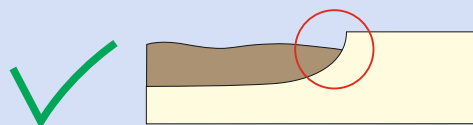
Obrývání

- neprorývat kontury reliéfu pod základní plochu!



Žlábek u rámečku

- reliéf protáhnout až do rámečku



Orientace

- je vhodné na sádu vyznačit značky pro lepší orientaci